

شركة صناعة الكابلات العمانية ش.م.ع.ع

التقرير
السنوي 2024



حضرة صاحب الجلالة
السلطان هيثم بن طارق المعظم
حفظه الله ورعاه



| الهاتف | العنوان |
|-------------------|--|
| + (968) 2444 3100 | المقر الرئيسي |
| + (968) 2444 6096 | صندوق البريد 25، الرسييل 124 سلطنة عمان، مسقط |

omancables@omancables.com



حقوق الطبع والنشر © 2024 شركة صناعة الكابلات العمانية ش.م.ع. (OCI).

محتويات

1. التعريف بمجلس الادارة

2. التعريف بالادارة التنفيذية

3. التقارير

- 3.1 تقرير مجلس الإدارة
- 3.2 تقرير حوكمة الشركة
- 3.3 تقرير مناقشة وتحليل الإدارة

4. القوائم المالية

- 4.1 البيانات
- 4.2 إيضاحات

5. تقرير مدقي الحسابات

- 5.1 تقرير مدقق الحسابات المستقل حول التقارير المالية
- 5.2 تقرير مدقق الحسابات المستقل حول تقرير حوكمة الشركات





01

التعريف بمجلس الإدارة



محمد اللواتي

نائب رئيس مجلس الإدارة

حاصل على درجة البكالوريوس في الهندسة الميكانيكية من جامعة مانشستر من المملكة المتحدة. لديه 5 سنوات خبرة هندسية في شركة تنمية نفط عمان. وقد شغل عدة مناصب في شركة صناعة الكابلات العمانية (ش.م.ع.) لمدة 5 سنوات كان آخرها منصب مدير عام - المبيعات والتسويق ومدير عام المشاريع بالشركة. ويشغل حالياً منصب الرئيس التنفيذي لمجموعة شركات الصالح.



شبيب البوسعيدي

عضو مجلس إدارة

حصل السيد البوسعيدي على درجة الماجستير في العلوم الاكتوارية من جامعة كنت في المملكة المتحدة. بدأ السيد البوسعيدي عمله في هيئة الخدمات المالية ووزارة الاقتصاد الوطني حيث عمل في مجالات المالية والتخطيط الاستراتيجي والإحصاء. يشغل حالياً منصب القائم بأعمال نائب الرئيس التنفيذي لشؤون الحماية الاجتماعية في صندوق الحماية الاجتماعية، حيث يشرف على قطاع الحماية الاجتماعية داخل المنظمة.



سينزيا فاريصي

رئيس مجلس الإدارة

تخرجت الفاضلة/ فاريصي في الاقتصاد، وهي مديرة تتمتع بخبرة 30 عاماً في الشركات المحلية والعالمية، العامة والخاصة، المدرجة وغير المدرجة. طورت حياتها المهنية كمديرة للمبيعات والتسويق، مديرة وحدة الأعمال، ثم كرئيسة تنفيذية سواء في شركات الخدمات أو في شركات الإنتاج الصناعي. أطلقت وأدارت الشركات الناشئة من الإستثمارات الأجنبية المباشرة وتطوير الأعمال وإعادة هيكلة المشاريع، ولديها خبرة واسعة في إدارة الأزمات.

شغلت منصب الرئيس التنفيذي من عام 2014 إلى عام 2018 لشركة Trenord - شركة السكك الحديدية الإيطالية المملوكة لشركة Trenitalia و Ferrovie Nord ورئيسة TILO - وهي شركة سويسرية مملوكة للسكك الحديدية الفيدرالية السويسرية و Trenord والتي تدير وصلات السكك الحديدية عبر الحدود.

شاركت الفاضلة/ فاريصي في العديد من مجالس إدارة الشركات CAL و Italgas و TREVI Finanziaria Industriale و Concessioni Autostradali Lombarde إدارة IN.BRE منذ عام 2020 وأيضاً نائب رئيس CIIM EurAsiaMed اتحاد رواد الأعمال الإيطاليين في جميع أنحاء العالم، ومقره اسطنبول، كذلك هي المؤسس المشارك لجمعية الملائكة الإيطالية للنساء.

الفاضلة / شينزيا فاريصي كانت الرئيس التنفيذي الإقليمي لمجموعة بريسميان لمنطقة الشرق الأوسط، أفريقيا، تركيا والهندوروسيا 2021 حتى فبراير 2024، السنة التي تم تعيينها لتلعب دوراً استراتيجياً لدى مجموعة بريسميان بمسؤوليات عالمية في منصب نائب الرئيس التنفيذي لشبكات الطاقة.

كما تم تعيينها عضواً في المجلس الاستشاري لكلية الهندسة بجامعة السلطان قابوس.

حصلت على جائزة "الاستحقاق والموهبة" المخصصة للنساء اللواتي يطورن الاعمال وذلك في عام 2018 في Palazzo Marino في ميلانو، تم منحها من قبل Ekonomist التركية جائزة التفوق لكونها من بين "أقوى 50 رئيسة تنفيذية في تركيا".



إيان بريسكوت

عضو مجلس إدارة



يتمتع إيان بريسكوت بأكثر من 30 عامًا من الخبرة الدولية في إدارة الأعمال والمشاريع التي تبلغ قيمتها مليارات الدولارات، والتي تمتد عبر صناعات النفط والغاز والبتروكيماويات والتعدين والطاقة والمياه.

يشغل إيان حاليًا منصب الرئيس التنفيذي لشركة لامبريل للطاقة المحدودة في دولة الإمارات العربية المتحدة، ويشغل أيضًا منصب عضو مجلس إدارة لعدد من شركات المجموعة، بالإضافة إلى أنه أيضًا مدير غير تنفيذي لشركة الصناعات البحرية الدولية في المملكة العربية السعودية. قبل انضمامه إلى لامبريل، كان يشغل مناصب تنفيذية عليا في العديد من الشركات المتعددة الجنسيات الخاصة والعامّة المدرجة. في منصبه السابق، كان إيان هو النائب الأول للرئيس لشركة McDermott International، حيث قاد وكان مسؤولاً عن الأرباح والخسائر للنمو الاستراتيجي وتطوير الأعمال في منطقة آسيا والمحيط الهادئ التي تغطي جميع المشاريع والعمليات البرية والبحرية عبر منطقة آسيا والمحيط الهادئ بأكملها. وقبل ذلك، شغل مناصب عليا في الإدارة التنفيذية وعضوية مجلس الإدارة في Aker Kvaerner، Global Process Systems Inc و SNC Lavalin Singapore و Australia، يمتلك إيان خبرة خاصة في تطوير وتنفيذ استراتيجيات إعادة هيكلة الشركات التي تعمل في ظل ظروف صعبة. بدأ إيان حياته المهنية في شركة شل في المملكة المتحدة التي رعته خلال الجامعة وقدمت له أيضًا تدريبًا لا يقدر بثمن للخريجين كجزء أساسي في مسيرته المهنية في قطاع الصناعة.

لورا فيجيني

عضو مجلس إدارة



تخرجت لورا فيجيني في إدارة الأعمال من جامعة بوكوني في ميلانو، مع خبرات تعليمية في كلية آيفي للأعمال في أونتاريو بكندا وكلية هارفارد للأعمال عبر الإنترنت، وبدأت حياتها المهنية في مجموعة بيريللي للكابلات والأنظمة حيث تولت العديد من المناصب المالية والإشرافية في المصنع و وحدة التحكم في الشركة. واصلت مسيرتها المهنية في مجموعة بريسميان كرئيس الحسابات المالية للمجموعة. منذ عام 2011، شغلت منصب مديرة التخطيط وإعداد التقارير في مجموعة بريسميان .

عملت في العديد من عمليات الاستحواذ، أولاً مع Siemens و BICC و Pirelli Group و Nokia) ثم مع استحواذ بريسميان على Draka و General Cables Group، مع دور رائد في عملية التكامل المالي. تتمتع الفاضلة / فيجيني بخبرة مهنية تزيد عن 25 عامًا في مجال الإدارة المالية والإدارية. في عام 2021، اتخذت خطوة جديدة في مجموعة بريسميان حيث انضمت إلى وظيفة مديرة تخطيط تكاليف العمالة وإعداد التقارير لمجموعة بريسميان .

فابريزيو روتشمان

عضو مجلس إدارة



تخرج في إدارة الأعمال من جامعة كافوسكاري في البندقية، مع تخصص من جامعة SDA Bocconi في ميلانو، بدأ فابريزيو روتشمان حياته المهنية في مجموعة Electrolux، حيث شغل مناصب مختلفة في الموارد البشرية قبل أن يصبح مديرًا للموارد البشرية في أحد بنوك Uni Credit السبعة. انضم روتشمان إلى Pirelli Group في 1999 كمدير للموارد البشرية في القسم الإيطالي بوحدة أعمال Tire، وأصبح مدير الموارد البشرية في Pirelli في 2006 حتى 2010 وقبل ذلك، بين عامي 2003 و 2006، شغل منصب رئيس الموارد البشرية لعمليات أمريكا اللاتينية للاتصالات (Italia Mobile (TIM ومقرها ريو دي جانيرو. اثناء عمله في Pirelli، شغل أيضًا منصب المدير العام لشركة Pirelli Spain في عامي 2009 و 2010.

شغل الفاضل روتشمان منصب الرئيس التنفيذي للموارد البشرية منذ عام 2010 في مجموعة بريسميان حتى عام 2024، ويشغل حاليًا منصب الرئيس التنفيذي لشؤون الأفراد وخدمات الشركات في مجموعة سنام، ويتمتع بخبرة مهنية تزيد عن 32 عامًا في قيادة رأس المال البشري وإدارة التغيير.

ياسر الراشدي

عضو مجلس إدارة



يشغل حاليًا منصب المدير المالي لمجموعة ITHCA بعد أن كان مديرًا أول لدعم المعاملات الاستثمارية في جهاز الاستثمار العماني وكان عضوًا في مجلس إدارة صندوق عمان للنمو. لديه خبرة تزيد عن 22 عامًا في مجال الحسابات والتمويل والاستثمار

في جهاز الاستثمار العماني. وفي الجانب الأكاديمي، حصل على درجة البكالوريوس في المحاسبة من جامعة السلطان قابوس، وماجستير في إدارة الأعمال من جامعة فرانكلين (الولايات المتحدة الأمريكية). كما انضم إلى البرامج التنفيذية التي تقدمها المؤسسات التعليمية الكبرى مثل: جامعة HEC Paris وأكاديمية PwC في المجالات القيادية والمالية والإدارية.



02 التعريف بالادارة التنفيذية



إركان ايدوجدو الرئيس التنفيذي

إركان ايدوجدو، الرئيس التنفيذي لشركة صناعة الكابلات العمانية والرئيس التنفيذي لمنطقة MEART المؤلفة من عدد من الشركات التابعة لبريسيمان، قادماً من منصبه الأخير كرئيس تنفيذي لأوقيانوسيا وجنوب شرق آسيا في مجموعة بريسيمان، حاملاً معه خبرات من الأدوار السابقة في مجموعة بريسيمان، و Türk Prysmian و Kablo، و Pirelli Cavi Italia. حصل السيد ايدودو على درجة الماجستير في إدارة الأعمال التنفيذية العالمية لعام 2015 - 2017 من جامعة SDA Bocconi في ميلانو. مع مجموعة مهارات قوية تشمل الخدمات اللوجستية والتحسين المستمر والبحث والتطوير وضمان الجودة والإدارة والمزيد.

يتمتع إركان بخبرة تزيد عن 25 عاماً في مجال صناعة الكابلات صاحبها تحقيق النجاح في بيئات العمل المختلفة. إنه ملتزم وممرن في البيئات ذات الطبيعة الديناميكية والانسانية.

وفي عام 1997، بدأ حياته المهنية في شركة بريسيمان تركيا في قسم تخطيط الإنتاج. وفي عام 2000، تم ترشيحه كمهندس عمليات كايزن وانتقل إلى إيطاليا، ليقود فرق التحسين المستمر في المرافق المختلفة في أوروبا.

وفي عام 2003، تم تعيينه مديراً للخدمات اللوجستية في تركيا. شغل إركان مناصب مختلفة في مجال الخدمات اللوجستية والبحث والتطوير والعمليات بين عامي 2003 و2014.

وفي عام 2013، أكمل برنامج "تحقيق تقدم خدمة العملاء" في جامعة هارفارد والذي ساهم في تعزيز المنظور التجاري لديه.

وفي يناير 2015، تمت ترقيته إلى منصب الرئيس التنفيذي لتركيا، وأظهر نقاط قوته في تحقيق الأهداف التنظيمية إلى جانب تمكين الفرق، وتعزيز رضا العملاء. في هذه الفترة، قامت الشركة بتزويد المشاريع الضخمة في تركيا مثل مطار إسطنبول، وجسر يافوز سلطان سليم، ونفق يورواسيا وغيرها الكثير.



مهند عبدالامير سعيد

الرئيس التنفيذي للعمليات

تخرج في الهندسة الميكانيكية والتصنيع من جامعة كارديف بالمملكة المتحدة. يتمتع بخبرة 16 عامًا في صناعة الكابلات في الإنتاج والعمليات. أكمل البرنامج الوطني للرؤساء التنفيذيين في عام 2018 الذي أدارته "IMD ، سويسرا" وهو عضو مجلس إدارة في جمعية الصناعيين العمانية.



جيانكارلو إسبوسيتو

الرئيس التنفيذي للإستراتيجية

لديه 27 عامًا من الخبرة عبر ثلاث قارات في مجال الموارد البشرية والتنظيم في العديد من الشركات بما في ذلك مجموعة ستيلانتس ، وويلبول كورب ، فودافون، ومجموعة بريسميان.

الفاضل/ إسبوزيتو هو خبير اقتصادي حاصل على درجة البكالوريوس في الاقتصاد من جامعة كاسينو ، ودرجة البكالوريوس في العلوم السياسية من جامعة فيديريكو الثاني، والدكتوراه في الرياضيات من جامعة كاسينو ، وماجستير الدراسات العليا في الأعمال والإدارة في SDOA إيطاليا وماجستير القيادة المتقدمة في جامعة بوكوني.



أنتونيو تشانتور

الرئيس التنفيذي للمبيعات

لديه 33 عامًا من الخبرة في صناعة الكابلات ، تغطي المناصب الدولية في إدارة الأعمال والمبيعات والتسويق والمدير العام ومدير العمليات والمدير اللوجستي.



مارسيلو دي باولو

الرئيس التنفيذي للمالية

تخرج مارسيلو في إدارة الأعمال من Pontificia Universidade Catolica في ساو باولو وحصل على ماجستير في إدارة الأعمال في المالية من IBEMEC. بدأ حياته المهنية منذ 35 عامًا كمحلل مالي في شركة Pirelli. طوال هذه السنوات في الشركة، كان مسؤولاً عن القطاعات المالية وتكنولوجيا المعلومات وشؤون الشركات، حتى وصل إلى منصب المدير القطري. وقد قام الدور في البرازيل والأرجنتين وإيطاليا والمكسيك. وكان مسؤولاً أيضًا عن تشغيل احد الانظمة المستخدمة في العمليات التشغيلية المروف اختصارا باسم SAP التي تم تنفيذها في جميع المصانع التابعة لبريسميان حول العالم. علاوة على ذلك، أثناء وجوده في إيطاليا، كان جزءًا من الفريق الذي قاد الاككتاب العام الأولي لشركة بريسميان والذي حدد نموذج إعداد التقارير للمجموعة الجديدة. تم تعيينه سابقًا في منصب المدير المالي لمجموعة بريسميان لمنطقة أمريكا اللاتينية. أثناء توليه المسؤولية، شملت واجبات مارسيلو أقسام المحاسبة والخزانة بالشركة، والتخطيط المالي، والعمليات الضريبية، بالإضافة إلى دعم الأعمال.



جاد عطا الله

الرئيس التنفيذي للشؤون القانونية والحوكمة وأمين سر مجلس الادارة ومدير علاقات المستثمرين

يتمتع بخبرة تمتد لعقدين من الزمن، ويعمل كمستشار قانوني رئيسي للشركة وشركاتها التابعة والإدارة العليا ومجلس الإدارة في مجموعة واسعة من الجوانب القانونية والتنظيمية، ويقوم بتطوير وتنفيذ خطط المساندة لدعم نمو الأعمال. يشرف جاد على شؤون الشركة بصفته أمين سر الشركة، والإدارة القانونية التي تشمل عددًا من الوظائف بما في ذلك حوكمة الشركات، وقانون الشركات، وقانون العمل، وقانون سوق رأس المال، وقانون الأوراق المالية، والتقاضي، والتحقيقات. يتولى جاد أيضًا دور علاقات المستثمرين، حيث يعمل كحلقة وصل بين الشركة والمستثمرين، ويراقب مناخ الأعمال ويحلل اتجاهات السوق.

يتولى حاليًا أيضًا دورًا موسميًا في الشؤون القانونية في منطقة MEART - الشرق الأوسط وأفريقيا والهند وروسيا وتركيا. جاد حاصل على درجة الدكتوراه في القانون من كلية الحقوق و العلوم السياسية والإدارية والاقتصادية في الجامعة اللبنانية، مع التركيز على قوانين البيئة الدولية، درجة الماجستير في القانون العام وبكالوريوس في القانون. جاد أيضًا محكم معتمد وممارس في مجال الامتثال وحوكمة الشركات، وخريج ماجستير في القيادة المتقدمة من جامعة بوكوني في ميلانو بإيطاليا.



03 التقارير



3.1

مجلس الإدارة

يتألف مجلس إدارة الشركة من الأعضاء التالية أسمائهم



ياسر الراشدي
عضو مجلس إدارة



لورا فيجيني
عضو مجلس إدارة



محمد اللواتي
نائب رئيس مجلس الادارة



سينزيا فاريسي
رئيس مجلس الادارة



فابريزيو روتشمان
عضو مجلس إدارة



ايان بريسكوت
عضو مجلس إدارة



شبيب البوسعيدي
عضو مجلس إدارة

عقد مجلس إدارة الشركة واللجان المنبثقة عنه العديد من الاجتماعات، راقب ووجه من خلالها عمليات الشركة.

الى مساهميننا المحترمين

تتشرف شركة صناعة الكابلات العمانية (ش.م.ع.ج) "الكابلات العمانية" بتقديم تقرير عن أداء الشركة الأم والمجموعة للسنة المنتهية في 31 ديسمبر 2024.

الشركة الأم: الكابلات العمانية

| | | |
|--|--|--|
|  الشركة العمانية لصناعات الألمنيوم التحويلية ش.م.ع.ج. في صحار Oman Aluminium Processing Industries OAPIL |  شركة الكابلات الخاصة المحدودة Associated Cables Private Ltd في الهند "ACPL" | المجموعة الكابلات العمانية وشركتيها المملوكتين بالكامل |
|--|--|--|



نظرة على العمليات

في عام 2024، واصلت الشركة تقديم القيمة وتعزيز الربحية. وكان نمو الإيرادات مدفوعاً بارتفاع الصادرات، لا سيما في قطاع الطاقة المتجددة وزيادة الصادرات في قطاع شبكات الكهرباء أيضاً. تركزت الزيادة في الربحية والحجم في المقام الأول إلى تركيز الشركة الثابت على التسعير الديناميكي، واستراتيجيات التصميم المرنة للتكلفة، والإدارة القوية للتكاليف الثابتة، والاستفادة من مجموعة المنتجات المتنوعة التي تشمل منتجات وخدمات ذات قيمة مضافة عالية، إلى جانب مجموعة واسعة من المنتجات والخدمات مع توسيع نطاق التصدير الجغرافي.

بالإضافة إلى تحسين الربحية، تظل الشركة ملتزمة بالاستدامة، مع اعتبار الأهداف المناخية والاجتماعية والابتكارية هي المحركات الأساسية لاستراتيجيتها ورؤيتها. تعتبر هذه العناصر جزءاً لا يتجزأ من ثقافة الشركة والعمليات التجارية على جميع المستويات. وقد تم تعزيز ربحية الشركة بشكل أكبر من خلال الإدارة الحكيمة للإيرادات والنفقات المالية، والتنوع في مجموعة واسعة من المنتجات والخدمات والحلول عالية القيمة، وتوسيع حضورها في أسواق التصدير الدولية.

بالإضافة إلى كونها منتجاً للكابلات، تستفيد الشركة من مكانتها القيادية كعامل تمكين تكنولوجي لتحويل الطاقة. وتهدف إلى توقع احتياجات العملاء من خلال تعزيز مشاركة الموردين والتركيز على الابتكار المستمر. تستخدم الشركة قيادتها التكنولوجية والصناعية لتضخيم تأثيرها الإيجابي على المجتمع.

النمو المستدام

مجموعتنا ملتزمة بالنمو المستدام، مع التركيز القوي على الإشراف البيئي وسلامة ورفاهية موظفينا. إن التزامنا ببيئة عمل آمنة وصحية ومأمونة يدعم نجاحنا ويدفع ابتكارنا.

نحن نسعى جاهدين لضمان الطاقة المبتكرة من خلال الإنتاج المسؤول، والسعي لتحقيق الاستدامة الاقتصادية والبيئية والاجتماعية لجميع أصحاب المصلحة لدينا. مجموعتنا ملتزمة بالنمو المستدام، مع التركيز القوي على الإشراف البيئي وسلامة ورفاهية موظفينا.



المبيعات

بلغت الإيرادات من مبيعات الشركة الأم لعام 2024 مبلغ 200.990.803 ريال عماني مقارنة بمبلغ 183.646.689 ريال عماني في عام 2023.

وبلغت مبيعات المجموعة 268.782.636 ريال عماني مقارنة بـ 248.164.991 ريال عماني في عام 2023.

الربحية

بلغ صافي ربح الشركة الأم لعام 2024 مبلغ 16,123,680 ريال عماني مقارنة بـ 13,461,087 ريال عماني في عام 2023. وترجع الزيادة في الربحية بشكل رئيسي إلى خطط التحكم في التكاليف، وتطوير المنتجات، وجهود التمايز لمزيج العروض والتوسع الجغرافي ومراقبة التكاليف والانضباط المالي.

بلغ صافي ربح المجموعة في عام 2024 مبلغ 22,622,186 ريال عماني مقارنة بـ 18,929,058 ريال عماني في عام 2023.

شركتان تابعتان

الشركة العمانية لصناعات الألومنيوم التحويلية ش س و (OAPIL)
شركة أسوسياتد كابلز برايفت ليمتد الهند (ACPL)

الشركة التابعة

الشركة العمانية لصناعات الألومنيوم التحويلية ش س و (OAPIL)
مملوكة بنسبة 100%

خلال عام 2024، واصلت OAPIL أداءها الجيد للغاية، سواء من حيث المزيج أو الربحية، وحافظت OAPIL على مسارها نحو زيادة الربحية. ويأتي هذا الإنجاز نتيجة التركيز على توفير التكاليف والتواجد الموسع في السوق وديناميكيات السوق المفيدة. بالإضافة إلى ذلك، فإن تركيز الشركة الثابت على إدارة التكاليف الثابتة، وتحسين الدخل المالي والنفقات، وتحسين كفاءة المشتريات، وممارسة رقابة صارمة على رأس المال العامل قد عزز بشكل كبير أدائها المالي.

الشركة التابعة

شركة أسوسياتد كابلز برايفت ليمتد الهند ACPL
مملوكة بنسبة 100%

خلال عام 2024، تأثرت نتائج ACPL بشكل هامشي ببعض التكاليف الإضافية مقارنة بنفس الفترة المماثلة من عام 2023. وتستمر استراتيجية ACPL المستمرة في التركيز على التنوع والتوسع في مناطق سوق جديدة. وفي الوقت نفسه، وبدعم من المجموعة، تواصل الشركة التركيز على تعزيز كفاءتها التشغيلية وإجراءات التصميم الفعالة من حيث التكلفة لتحسين ميزتها التنافسية.



الموارد البشرية

نحن شركة نهتم بمواردنا البشرية، حيث يمثل موظفونا الأصول الأكثر قيمة للمجموعة، ويلعبون دوراً حاسماً في تمهيتنا المستدامة المستمرة.

يعتمد نجاحنا على التحسين المستمر لمهارات موظفينا ومعارفهم. نحن نستثمر بكثافة في برامج تنمية الأفراد وتدريبهم وبناء المواهب، في حين نعمل أيضاً على تعزيز التنوع والشمول والمساواة واحترام حقوق الإنسان.

الجودة والسلامة والصحة والبيئة

تظل مجموعتنا ثابتة في إعطاء الأولوية للصحة والسلامة المهنية. تلتزم شركة الكابلات العمانية بتنفيذ مبادرات مثل "Zero & Beyond" (التي تهدف إلى الحد من جميع الحوادث والعيوب والنفائات الناتجة عن عملياتنا) و "S6" (نظام مصمم لتعزيز الإنتاجية والسلامة في مساحة العمل من خلال الالتزام بالمبادئ النوع، الترتيب، التألق، التوحيد، الاستدامة، والسلامة)

تركز هذه المبادرات على الوقاية اليومية لحماية صحة وسلامة موظفينا وتعزيز الوعي بالسلامة، وهي أمور ضرورية لاستمرارية ونجاح أعمالنا المستدامة.

تتم مراقبة معدل تكرار الإصابات المهذرة للوقت (LTI) بشكل مستمر لصالح كل من موظفينا والشركة.

التنظيم والإدارة

إن الشركة تتبع المعايير المعتمدة في حوكمة الشركات منذ إنشائها. وقد شكل مجلس إدارة الشركة ثلاث لجان عنه وهي لجنة التدقيق ولجنة الاستراتيجية ولجنة الترشيحات والمكافآت.

لدى الشركة لوائح وأنظمة موضوعة ومعمول بها لمساعدة الإدارة في العمليات اليومية ومراقبة المخاطر وإدارتها، وهذه اللوائح والأنظمة تتم مراجعتها تحديثاً بشكل دوري عملاً بالقواعد والقوانين المعمول بها مقارنة مع الأهداف الموضوعه بحيث تتماشى مع المتطلبات القانونية مع تأمين الشفافية في جميع التعاملات طبقاً للوائح الهيئة العامة لسوق المال وكشركة مدرجة في سوق مسقط للاوراق المالية.

تشارك الشركة المعلومات مع جميع أصحاب المصلحة والجمهور بشكل عام من خلال النشر المنتظم لنتائجها الفصلية والسنوية والمعلومات الجوهرية على موقع بورصة مسقط وفي وسائل الإعلام المطبوعة وعلى موقع الشركة.

المسؤولية الاجتماعية

تشير المسؤولية الاجتماعية للشركات (CSR) إلى التزام شركتنا تجاه مجتمعنا وبيئته، كجزء من طموحنا الاجتماعي المدفوع بالاستدامة.

المسؤولية الاجتماعية تعني أن تقوم شركة الكابلات العمانية برد الجميل لمجتمعنا ولمساهمينا وللوكب تماماً كما يقدمون لنا. إنه جزء جوهري من التزامنا بإحداث تغيير إيجابي من أجل عالم أفضل.

تبدأ المسؤولية الاجتماعية للشركات لدينا من نهج الإدارة الذي يدمج المسؤولية المالية والاجتماعية والبيئية في صميم عملياتنا التجارية وتفاعلاتنا مع جميع أصحاب المصلحة لدينا.

في عام 2024 واستمراراً للسنوات السابقة، تخطط الشركة لمواصلة العمل لتغطية العديد من المبادرات التي تتناول أربعة (4) جوانب: موظفونا ومجتمعنا وابتكارنا والنظام البيئي.

الخاتمة

نتوجه بشكرنا الخاص إلى جميع موظفينا والإدارة على عملهم الشاق المستمر والتزامهم الصادق تجاه الشركة. نحن نعتبر موظفينا أساس نجاحنا.

نتقدم بالشكر الخالص لعملائنا المحليين والعالميين، زملاء العمل، المجتمع المالي، المجتمعات المحلية وجميع أصحاب المصلحة الآخرين على دعمهم المتواصل لشركة صناعة الكابلات العمانية.

متمنين الأفضل دائماً لسلطنة عمان الحبيبة مع المزيد من التطور تحت قيادة جلالة السلطان هيثم بن طارق - حفظه الله ورعاه - متمنين له موفور الصحة والعافية.

سينزيا فاريسي

رئيس مجلس الإدارة
شركة صناعة الكابلات العمانية ش.م.ع.ع

29 يناير 2025



النظرة المستقبلية

على المستوى العالمي، ووسط التكتلات الجيواقتصادية لعام 2024، تتمتع منطقة الخليج بوضع جيد يسمح لها بالتعامل مع تباطؤ الاقتصاد العالمي، مع نمو متوقع في منطقة دول مجلس التعاون الخليجي. ومع ذلك، هناك مخاطر محتملة، مثل الاضطرابات في التدفقات التجارية التي يمكن أن تؤدي إلى تضخم المواد الخام.

وتتمتع المنطقة بفرصة تسريع الاستثمارات في مصادر الطاقة الخضراء، مما قد يؤدي إلى زيادة القدرة على توليد الطاقة المتجددة من خلال مشاريع مختلفة، بما في ذلك طاقة الرياح البرية والطاقة الشمسية والهيدروجين الأخضر، التي تدعم أهداف تحول الطاقة وإزالة الكربون.

تواصل المجموعة التركيز على اختراق الأسواق الحالية وتبسيط العمليات لمواصلة تقديم القيمة لأصحاب المصلحة.

تلتزم الإدارة بمعالجة سوق الكابلات الديناميكي والتنافسي من خلال توسيع مجموعة المنتجات بكابلات ذات قيمة مضافة عالية لتميز عروضها. يعد التميز التشغيلي أمراً بالغ الأهمية لنجاح المجموعة. يعد كذلك التركيز القوي على الاستدامة أولوية، بهدف ربط السلطنة والمنطقة بمستقبل مستدام من خلال تسهيل التحول إلى الطاقة الخضراء.

مكافأة أعضاء مجلس الإدارة

يوصي مجلس الإدارة المساهمين في اجتماع الجمعية العمومية السنوية بالموافقة على إجمالي مكافآت لأعضاء مجلس الإدارة بمبلغ 200,000 ريال عماني تقديراً لجهودهم تجاه مسؤولياتهم وتوجيههم ودعمهم لإدارة الشركة.

وتجدر الإشارة إلى أن الأعضاء غير المستقلين من مجلس الإدارة، من موظفي مجموعة بريسميان، قد تنازلوا عن استلام مكافأتهم لعام 2023 وأبقوا ما يخصهم من مكافأة لاستعمال الشركة.

توزيع الأرباح

مع الأخذ في الاعتبار التوجيهات الصادرة عن هيئة الخدمات المالية، ومتطلبات السيولة للاحتياجات التشغيلية والسجل المستمر لإعلان الأرباح، يقترح مجلس الإدارة توزيع أرباح نقدية على المساهمين.

ومع الأخذ في الاعتبار الأداء المالي للمجموعة، يوصي مجلس الإدارة بتوزيع أرباح على رأس المال المدفوع للشركة يساوي 8,207,550 ريال عماني بمعدل (91.5) يسة للسهم الواحد) بقيمة اسمية قدرها 0.100 ريال عماني للمساهمين المسجلين في تاريخ اجتماع الجمعية العامة العادية السنوية.

3.2

تقرير حوكمة الشركة

يتم تطبيق مبادئ الحوكمة من قبل الشركة من خلال مجموعة من المعايير والممارسات في مجال حوكمة الشركات مثل

- وضع أنظمة داخلية متعلقة بإدارة الأقسام مثل الموارد البشرية ، العمليات ، المبيعات والتسويق
- المالية والمشتريات والعمل على ضمان فعالية وجودة الضوابط الداخلية .
- مراقبة الالتزام باللوائح الداخلية وإجراءات العمل بها من خلال عمليات التدقيق الداخلي وتقديم التقارير إلى لجنة التدقيق التي تتألف من بعض أعضاء مجلس الإدارة ، إضافة إلى ذلك استمرارية التدقيق لمراقبة الالتزام طبقاً لمعايير الجودة والسماح للعملاء بإجراء فحص للجودة.
- المراجعات الإدارية الدورية للتقارير المكتوبة المقدمة من الإدارة التنفيذية إلى مجلس الإدارة
- التواصل بشكل دوري مع المساهمين
- الالتزام بقواعد ترشيح وانتخاب أعضاء مجلس الإدارة حسب القوانين والأحكام المعمول بها من قبل هيئة الخدمات المالية وطبقاً لمبادئ تنظيم وإدارة شركات المساهمة العامة وضمن تألف المجلس من أعضاء يتمتعون بالصفات والكفاءات المهنية اللازمة والتي بها أفضل الخبرات للإشراف على عمليات الشركة.
- الالتزام بكافة القوانين والأحكام والقواعد المطبقة ذات الصلة

فلسفة الشركة في تطبيق قواعد تنظيم وإدارة الشركة

شركة صناعة الكابلات العمانية ش.م.ع. (الشركة) ملتزمة بتطبيق أفضل المبادئ و المعايير المتبعة في حوكمة الشركات، وتؤمن الشركة بأن حوكمة الشركات الجيدة تتيح مراقبة وإدارة العمليات بكفاءة أفضل كما وأن هذا الإلتزام بتطبيق ميثاق تنظيم وإدارة الشركة يشكل الضمانة اللازمة لحماية الشركة وجميع مساهميها.

ميثاق حوكمة الشركات المطبق في الشركة مبني على مبادئ ميثاق تنظيم وإدارة شركات المساهمة العامة الصادر عن هيئة الخدمات المالية.



وقد اعتمد مجلس إدارة الشركة تشكيل لجنة التدقيق وميثاقها والبرامج والخطط ذات الصلة وميثاق التدقيق الداخلي وقواعد الإفصاح وتعاملات الأشخاص المطلعين، كذلك تشكيل لجنة الترشيحات والمكافآت وصياغة أهدافها وصلاحياتها واختصاصاتها وواجباتها. كما تم تشكيل لجنة بمسمى "لجنة الاستراتيجية" مشكلة من بعض من أعضاء مجلس مع وضع اطر عملها بما ينسجم مع القوانين والأحكام الصادرة عن الجهات المختصة وهيئة الخدمات المالية.

النمو المستدام

مجموعتنا ملتزمة بالنمو المستدام، مع التركيز القوي على الإشراف البيئي وسلامة ورفاهية موظفينا. إن التزامنا بيئة عمل آمنة وصحية وأمونة يدعم نجاحنا ويدفع ابتكارنا. نحن نسعى جاهدين لضمان الطاقة المبتكرة من خلال الإنتاج المسؤول، والسعي لتحقيق الاستدامة الاقتصادية والبيئية والاجتماعية لجميع أصحاب المصلحة لدينا.

تعتمد إدارة الشركة ومجلس إدارتها المبادئ الأساسية التالية:

| | | |
|---|--------------------------------------|--|
| المساواة والعدل في التعاملات مع جميع الأطراف | المسؤولية تجاه الاطراف اصحاب المصالح | الشفافية والإفصاح عن المعلومات لاصحاب المصالح |
| الإهتمام بمصالح الشركة والمجتمع قبل المصالح الشخصية | التعامل باهتمام واجتهاد وعقلانية | المسؤولية بأداء الواجبات والمسؤوليات بأمانة ونزاهة |

مجلس الإدارة

تلقي مجلس الإدارة خلال العام برنامجاً يركز على وجهات نظر الاقتصاد العماني. كما تم تقديم تعريف لمجلس الإدارة داخلياً من قبل العديد من أقسام الشركة إلى جانب برنامج تدريبي قام به طرف ثالث يركز على التوقعات المستقبلية لدول مجلس التعاون الخليجي وبرنامج تدريبي حول الاستدامة والبيئة والمسؤولية الاجتماعية والحوكمة.

خلال العام المنتهي في 31 ديسمبر 2024م عين مجلس إدارة الشركة طرفاً ثالثاً مستقلاً لتقييم وقياس أداء اللجان المشكلة من أعضاء المجلس. لتقييم وقياس أداء عمل اللجان المشكلة من مجلس الإدارة (لجنة التدقيق ولجنة الترشيحات والمكافآت ولجنة الاستراتيجية) وذلك من أجل تعزيز عمل هذه اللجان والارتقاء بأدائها بما يعكس التطبيق الامثل لمبادئ حوكمة الشركات الصادر عن هيئة الخدمات المالية.

تجدد الإشارة إلى أن الشركة تطبق التعريف المعدل للعضو المستقل حسب ميثاق حوكمة شركات المساهمة العامة الصادر عن هيئة الخدمات المالية. الجدول اعلاه يبين التغييرات التي حدثت على مجلس الإدارة خلال عام 2024.



يتم انتخاب أعضاء المجلس من قبل الجمعية العامة كل ثلاث سنوات من قبل المساهمين في اجتماع الجمعية العامة العادية السنوية. مجلس الادارة الحالي تم انتخابه في اجتماع الجمعية العامة السنوية المنعقدة في 21 شهر مارس 2024م ولمدة ثلاث سنوات ويتكون المجلس من سبعة أعضاء، اربعة أعضاء غير مستقلين وثلاثة أعضاء مستقلين.

بعد الجمعية المشار اليها تم انتخاب الفاضلة / سينيزيا فاريسي رئيساً لمجلس الادارة والفاضل/ محمد اللواتي نائباً لرئيس المجلس وفي نفس الاجتماع تم تعيين الفاضل / جاد عطا الله كأمين سر للمجلس. كما قام مجلس الإدارة بتشكيل وتعيين أعضاء لجنة التدقيق ولجنة الترشيحات والمكافآت ولجنة الإستراتيجية.

سيتم انتخاب مجلس إدارة جديد في اجتماع الجمعية العامة العادية السنوية للمساهمين التي سوف تعقد في شهر مارس 2027م ولفترة ثلاث سنوات. عقد المجلس ستة اجتماعات خلال العام. فيما يلي التفاصيل ذات الصلة لأعضاء مجلس الإدارة وحضور الاجتماعات خلال عام 2024.

| إسم العضو | المنصب | الصفة | حضور اجتماعات المجلس | حضور الجمعية العادية السنوية وغير العادية |
|------------------|-------------------|----------------------|----------------------|---|
| سينيزيا فاريسي* | رئيس مجلس الإدارة | غير تنفيذي غير مستقل | 5 | - |
| فابيو روميو** | رئيس مجلس الإدارة | غير تنفيذي غير مستقل | 1 | نعم |
| محمد اللواتي | نائب رئيس المجلس | غير تنفيذي غير مستقل | 6 | نعم |
| منال الغزالي** | عضو مجلس الإدارة | غير تنفيذي مستقل | 1 | كلا |
| شبيب البوسعيدى* | عضو مجلس الإدارة | غير تنفيذي مستقل | 5 | - |
| كريستيان راسكن** | عضو مجلس الإدارة | غير تنفيذي مستقل | 1 | نعم |
| ايان بريسكوت* | عضو مجلس الإدارة | غير تنفيذي مستقل | 5 | - |
| فابريزيو روتشمان | عضو مجلس الإدارة | غير تنفيذي غير مستقل | 6 | نعم |
| لورا فيجيني | عضو مجلس الإدارة | غير تنفيذي غير مستقل | 6 | نعم |
| ياسر الراشدي | عضو مجلس الإدارة | غير تنفيذي مستقل | 6 | نعم |

*عضو مجلس الادارة / ورئيس المجلس من تاريخ 21 مارس 2024
**عضو مجلس الادارة حتى 21 مارس 2024

عضوية الأفاضل أعضاء مجلس إدارة الشركة في شركات/مؤسسات أخرى

| | |
|---|--|
| <p>- الرئيس التنفيذي/ عضو لامبريل للطاقة المحدودة، الإمارات العربية المتحدة - مدير شركة لامبريل للطاقة، أبوظبي - مدير - شركة الخدمات الصناعية البحرية المحدودة، دبي - مدير - شركة الخدمات الصناعية البحرية المحدودة - أبوظبي - مدير غير تنفيذي الصناعات البحرية - المملكة العربية السعودية - مدير - شركة لامبريل للطاقة المحدودة - جزيرة مان - مدير - شركة (Maritime Offshore Limited (MOL) - جزيرة مان - مدير شركة (Maritime Offshore Construction Ltd (MOCL) - جزيرة مان - مدير - شركة كليوباترا بارجيس المحدودة - جزر فيرجن البريطانية - مدير - شركة لامبريل العربية السعودية ذ.م.م، المملكة العربية السعودية - مدير - شركة لامبريل للاستثمارات القابضة المحدودة، جزر فيرجن البريطانية - مدير - شركة مورليس الدولية المحدودة، بنما - مدير - شركة AiFlux المحدودة، الإمارات العربية المتحدة (تحت التصفية) - المدير العام - ريج ميتالز (ذ.م.م)، الإمارات العربية المتحدة - ممثل المساهمين - شركة لامبريل الهند الخاصة المحدودة، الهن</p> | <p>اين بريسكوت عضو مجلس الادارة</p> |
| <p>- الرئيس التنفيذي لشؤون الأفراد والخدمات المؤسسية، مجموعة سنام - إيطاليا</p> | <p>فابريزيو روتشمان عضو مجلس الادارة</p> |
| <p>- مديرة تخطيط تكاليف العمالة وإعداد التقارير للمجموعة مجموعة بريسميان</p> | <p>لورا فيجيني عضو مجلس الادارة</p> |
| <p>- المدير المالي لمجموعة إذكاء</p> | <p>ياسر الراشدي عضو مجلس الادارة</p> |

| اسم العضو | العضوية في شركات/مؤسسات اسم الشركة |
|--|---|
| <p>سينزيا فاريسي رئيس مجلس الادارة</p> | <p>- عضو المجلس الاستشاري بكلية الهندسة بجامعة السلطان قابوس - نائب الرئيس التنفيذي لشبكات الكهرباء بريسميان، مدير تنفيذي عالمي ذو مسؤوليات استراتيجية - عضو مجلس إدارة شركة بريسميان للكابلات والانظمة المحدودة - المملكة المتحدة - عضو مجلس إدارة شركة بريسميان للاستثمار المحدودة - الصين - عضو مجلس إدارة شركة بريسميان استراليا المحدودة - استراليا - عضو مجلس إدارة شركة بريسميان نيوزلندا المحدودة - نيوزيلندا - عضو مجلس إدارة مبادرات بريشيا - إيطاليا، - عضو مجلس إدارة التحالف العالمي للطاقة المستدامة - عضو منظمة CIIM EURASIAMED (غير الربحية) - تركيا. - رئيس اللجنة العلمية في الاتحاد العالمي لرجال الأعمال الإيطاليين - اسطنبول، تركيا - عملية منظمة OPERAZIONE VIVERE (غير الربحية) - إيطاليا المؤسس وعضو مجلس الإدارة - شريك في Doorways Srl</p> |
| <p>محمد اللواتي نائب رئيس مجلس الادارة</p> | <p>- الرئيس التنفيذي - مجموعة الصالح - عضو مجلس إدارة - الصالح موريشيوس - عضو مجلس إدارة - آيه أس تي الهند الخاصة المحدودة</p> |
| <p>شبيب اللواتي عضو مجلس الادارة</p> | <p>- عضو مجلس الادارة، شركة الباطنة للطاقة - القائم بأعمال نائب الرئيس التنفيذي لشؤون الحماية الاجتماعية في صندوق الحماية الاجتماعية</p> |

| اسم العضو | الصفة | عدد الاجتماعات | عضو حتى تاريخ 21 مارس 2024* |
|-----------------|---------------------|----------------|-----------------------------|
| ياسر الراشدي | رئيس اللجنة - مستقل | 5 | * |
| منال الغزالي* | رئيس اللجنة - مستقل | 1 | |
| كريستيان راسكن* | عضو - مستقل | 1 | ** |
| شبيب البوسعيدي | عضو - مستقل | 4 | |
| ايان بريسكوت** | عضو - مستقل | 4 | |
| لورا فيجيني | عضو - غيرمستقل | 5 | |

خلال عام 2024، عقدت لجنة التدقيق خمسة اجتماعات في التواريخ التالية: 24/1/2024، 30/4/2024، 22/7/2024، 21/10/2024 و 19/12/2024م.

تقوم اللجنة بمباشرة مهامها وفقاً للسياسة المعتمدة من قبل المجلس وبما ينسجم مع القرارات الصادرة عن هيئة الخدمات المالية، قامت اللجنة خلال هذه الفترة بمراجعة تقارير التدقيق الداخلية وتقارير إدارة المخاطر.

كما قدمت اللجنة الإرشادات للإدارة وراجعت بشكل دوري التقارير المالية الربعية ورفعت توصياتها لمجلس الإدارة لاعتمادها وذلك وفقاً للمهام المنوطة للجنة ووفقاً للإطار المرجعي الصادر عن المجلس وبحسب القرارات الصادرة عن هيئة الخدمات المالية في هذا الشأن. تقوم الفاضلة/رانيا المزروعى رئيس قسم التدقيق الداخلي والالتزام بالشركة بدور سكرتير اللجنة.

لجنة الإستراتيجية

شكّل مجلس الإدارة هذه اللجنة للإشراف على استراتيجية الشركة والحفاظ على نهج عمل متطور مع إدارة الشركة ومنها تحديد ووضع الأهداف والتوقعات الاستراتيجية. تتألف اللجنة من أربعة أعضاء وفيما يلي أسماء أعضاء اللجنة وعدد الاجتماعات التي حضرها كل عضو

| اسم العضو | الصفة | عدد الاجتماعات | عضو حتى تاريخ 21 مارس 2024* |
|------------------|---------------------|----------------|-----------------------------|
| محمد اللواتي | رئيس اللجنة - مستقل | 4 | * |
| فابريزيو روتشمان | رئيس اللجنة - مستقل | 4 | |
| فابيو روميو* | عضو - مستقل | 1 | ** |
| سينزيا فاريسي** | عضو - مستقل | 3 | |
| ايان بريسكوت** | عضو - مستقل | 3 | |

خلال عام 2024، عقدت اللجنة الإستراتيجية اربعة اجتماعات في التواريخ التالية: 24 يناير 2024، 29 أبريل 2024، 22 يوليو 2024 و 21 أكتوبر 2024م.

راجعت اللجنة الدراسات المتعلقة بالتطورات والظروف الخاصة بالأسواق والمقدمة من قبل الإدارة في مختلف القطاعات في الأسواق المختلفة والأسواق الجديدة كما ناقشت الخطط الاستراتيجية للشركة. تم تعيين الفاضل جاد عطالله أمين سر اللجنة.



اجتماعات مجلس الإدارة خلال العام

عقدت الشركة خلال عام 2024 ستة اجتماعات لمجلس الإدارة في التواريخ التالية:

25 يناير 2024 ، 21 مارس 2024 ، 30 أبريل 2024 ، 23 يوليو 2024 ، 22 أكتوبر 2024 و 16 ديسمبر 2024م واتخذ المجلس مجموعة من القرارات ذات الصلة بأعمال الشركة.

عُقدت الاجتماعات بشكل شخصي أو عبر الاتصال المرئي والمسموع حسب القواعد المعمول بها وتم تنسيق الاجتماعات من قبل أمين سر المجلس الذي تم تعيينه وفقاً لما تقتضيه القواعد واللوائح المعمول بها. تم عقد الاجتماعات وفقاً لجدوال الأعمال وتم تدوين وقائع الاجتماعات بحسب الاصول المتبعة ومناقشة تقارير الإدارة خلال الاجتماعات ومناقشة كافة القضايا ذات الصلة فيما يتعلق بعمليات الشركة.

اللجان المنبثقة عن مجلس الإدارة

خلال العام، كانت هناك ثلاث لجان منبثقة عن مجلس الإدارة قدمت دعماً كبيراً لمجلس الإدارة للقيام بمسؤولياته. شكّل مجلس الإدارة اللجان في اجتماعه المنعقد في 21 مارس 2024 بعد انتخاب مجلس الإدارة الجديد في الجمعية العامة العادية السنوية المنعقدة في نفس التاريخ 21 مارس 2024.

اللجان واختصاصاتها الرئيسية هي كما يلي

لجنة التدقيق

تماشياً مع اللوائح الصادرة عن هيئة الخدمات المالية قام المجلس بتكوين لجنة للتدقيق، وقامت اللجنة بإعتماد خطة التدقيق لهذا العام ومراجعة تقارير المدقق الداخلي بغرض التأكد من مدى ملائمة وكفاءة الأنظمة الرقابية الداخلية بالشركة والإشراف على الجوانب المتعلقة بإعداد البيانات المالية ومراجعة القوائم المالية الربعية والسنوية قبل إصدارها.

تتألف اللجنة من عدد اربعة اعضاء غير تنفيذيين، ثلاثة منهم اعضاء مستقلين هم على النحو التالي:

المكافآت

مكافآت أعضاء المجلس

تم الموافقة على مكافآت أعضاء مجلس الإدارة من قبل المساهمين في الاجتماع العام السنوي. وافقت الجمعية العامة السنوية للشركة المنعقدة بتاريخ 21 مارس 2024 على مقترح مجلس الإدارة بصرف مبلغ وقدره (132,800) ريال عماني مكافأة عن السنة المالية المنتهية في 31/12/2023. يتنازل اثنان من أعضاء مجلس الإدارة (الفاضل / فابريزيو روتشمان والفاضلة / لورا فيجيني) عن حصتهما من المكافأة المستحقة لهما لعام 2023 والبالغة 57,942 ريال عماني. يقترح مجلس الإدارة على المساهمين في الجمعية العامة السنوية المقرر عقدها في 27 مارس 2025 الموافقة على صرف مبلغ 200.000 ريال عماني (2023: 132.800 ريال عماني) كمكافأة لمجلس إدارة الشركة عن السنة المالية المنتهية في 31 ديسمبر 2024 بالإضافة إلى أتعاب الحضور مقابل حضور اجتماعات مجلس الإدارة واللجان خلال عام 2024.

لا توجد لأعضاء مجلس الإدارة تعاملات مالية أخرى مع الشركة. إجمالي المكافآت المدفوعة / المستحقة لمجلس الإدارة في عام 2024 وفقاً للحد المنصوص عليه في لائحة الشركات المساهمة العامة الصادرة عن هيئة الخدمات المالية في 25 فبراير 2021، وبما يتماشى مع ميثاق الحوكمة الصادر عن الهيئة.

بدلات حضور الاجتماعات ومكافآت أعضاء مجلس الإدارة المقترحة عن السنة المالية المنتهية في 31 ديسمبر 2024م لكل عضو من أعضاء المجلس هي كالتالي:

| الإسم | بدلات حضور الاجتماعات | المكافآت | المجموع |
|------------------|-----------------------|----------|---------|
| سينزيا فاريسي** | 5,000 | 27,132 | 32,132 |
| محمد اللواتي | 8,900 | 27,796 | 36,696 |
| شبيب البوسعيدي** | 7,000 | 21,704 | 28,704 |
| ايمان بريسكوت** | 7,000 | 21,704 | 28,704 |
| فابريزيو روتشمان | 8,900 | 27,796 | 36,696 |
| لورا فيجيني | 9,400 | 27,796 | 37,196 |
| ياسر الراشدي | 7,900 | 27,796 | 35,696 |
| فابيو روميو* | 1,900 | 6,092 | 7,992 |
| منال الغزالي* | 1,200 | 6,092 | 7,292 |
| كريستيان راسكن* | 2,400 | 6,092 | 8,492 |
| الاجمالي | 59,600 | 200,000 | 259,600 |

*عضو حتى تاريخ 21 مارس 2024
**عضو من 21 مارس 2024

لجنة الترشيحات والمكافآت

شكل المجلس "لجنة الترشيحات والمكافآت" للمساعدة وتقديم المشورة للمجلس بشأن المسائل المتعلقة بأجور ومكافآت الإدارة التنفيذية والرئيس التنفيذي جنباً إلى جنب، إضافة إلى مساعدة المجلس على ترشيح أعضاء مجلس الإدارة والإدارة التنفيذية العليا بالشركة.

تتكون اللجنة من أربعة أعضاء وعقدت ستة اجتماعات خلال العام 2024. فيما يلي قائمة بأسماء أعضاء لجنة الترشيحات والمكافآت وعدد الاجتماعات التي حضرها كل عضو:

| اسم العضو | الصفة | عدد الاجتماعات |
|------------------|--------|----------------|
| شبيب البوسعيدي** | رئيساً | 3 |
| راسكن كريستيان* | رئيساً | 1 |
| محمد اللواتي | عضواً | 4 |
| فابريزيو روتشمان | عضواً | 4 |
| لورا فيجيني | عضواً | 4 |

خلال عام 2024، عقدت لجنة الترشيحات والمكافآت اربعة اجتماعات في التواريخ التالية: 23 يناير 2024، 29 أبريل 2024، 22 يوليو 2024 و 21 أكتوبر 2024 م.

. الفاضل / جيانكارلو إسبوسيتو، رئيس الإستراتيجية يقوم بدور سكرتير اللجنة.

تقييم أداء اللجان المشكلة من مجلس الإدارة

وفقاً للمبدأ الثالث من قانون حوكمة الشركات المساهمة العامة الصادر عن هيئة الخدمات المالية، قام مجلس الإدارة في عام 2024 بتعيين مقيم مستقل لقياس أداء اللجان الفرعية التابعة لمجلس الإدارة (لجنة التدقيق، لجنة الترشيحات والمكافآت ولجنة الإستراتيجية).

الهدف الأساسي من هذا القياس هو تقييم أداء اللجنة لضمان فعالية وكفاءة أعضاء اللجان مع اللوائح والسياسات التي تتبناها الشركة واقتراح فرص التحسين لتعزيز فعالية اللجان وكفاءتها. وأنهى المقيم عملية التقييم ورفع تقريره إلى مجلس الإدارة.

إجراءات ترشيح أعضاء مجلس الإدارة

تتبع الشركة قانون الشركات التجارية وميثاق حوكمة شركات المساهمة العامة والقرارات الصادرة عن هيئة الخدمات المالية بهذا الشأن وتتم مراجعة المهارات والكفاءات التي يتمتع بها كل مرشح لشغل مقعد في مجلس الإدارة وتحرص الشركة جاهدة للحصول على مجلس إدارة مكون من أشخاص يتمتعون بالرؤية والمهارات والكفاءات المطلوبة.

العروض التوضيحية التي تم عقدها بمشاركة المستثمرين والمحليلين

خلال العام 2024 قامت الشركة بعقد لقاءين تفاعليين ومباشرين مع المستثمرين والمحليلين وتم توجيه دعوة عامة للمشاركة من قبل المهتمين وذلك عبر بورصة مسقط.

عقد اللقاء الاول بتاريخ 5 فبراير 2024م تم خلال الاجتماع استعراض البيانات المالية المدققة للسنة المنتهية في 31 ديسمبر 2023م وخطط واستراتيجية الشركة.

عقد اللقاء الثاني كذلك بمشاركة مجموعة من المستثمرين والمحليلين من داخل وخارج السلطنة. تمت الدعوة لهذا اللقاء من خلال النشر على موقع البورصة لمن يرغب بالمشاركة من المهتمين وقد عقد اللقاء بتاريخ 25 يوليو 2024م قامت إدارة الشركة من خلاله باستعراض البيانات المالية نصف السنوية غير المدققة والمنتهية في 30 يونيو 2024م والرد على أسئلة وإستفسارات المشاركين. تم بإرسال ملف التسجيل للاجتماعين المشار اليهما اعلاه الى بورصة مسقط للنشر على موقعها الالكتروني وكذلك قامت بنشر ملفات التسجيل على موقع الشركة الالكتروني



مكافآت الإدارة التنفيذية

الرواتب والمخصصات

بلغت رواتب ومخصصات كبار الموظفين الخمسة المدفوعة / المستحقة خلال عام 2024 مبلغاً قدره 1,048,042 ريال عماني ، تشمل 873,950 ريال عماني كمكون ثابت و 174,092 ريال عماني مرتبطة بالأداء وجزء من برنامج حوافز الأسهم طويل الأجل المصمم بناءً على تحقيق الأهداف ولمدة ثلاث سنوات.. وتتراوح فترة إشعار إنهاء الخدمة لجميع كبار الموظفين من شهر واحد إلى ثلاثة أشهر مع مكافأة نهاية الخدمة مستحقة الدفع وفقاً لقانون العمل العماني.

عقود العمل

تقوم الشركة بإبرام عقد عمل رسمي مع كل موظف وتتوافق هذه العقود مع أنظمة وزارة العمل وقانون العمل العماني.

تفاصيل عدم الإلتزام

لا توجد أية عقوبات أو قيود فرضت على الشركة من قبل هيئة الخدمات المالية أو بورصة مسقط خلال الثلاث سنوات الأخيرة.

سياسات الإفصاح والتواصل مع المساهمين

يتم الإفصاح عن المعلومات الجوهرية المتعلقة بنشاط الشركة حسب متطلبات لوائح وأنظمة هيئة الخدمات المالية لذلك يتم الإفصاح عن النتائج المالية الربعية والسنوية ونشرها في الصحف اليومية باللغة العربية والإنجليزية الرئيسية في السلطنة. كما يقوم المجلس بالإفصاح عن أي معلومات أو بيانات أو قرارات يتخذها قد تؤثر على سعر سهم الشركة.

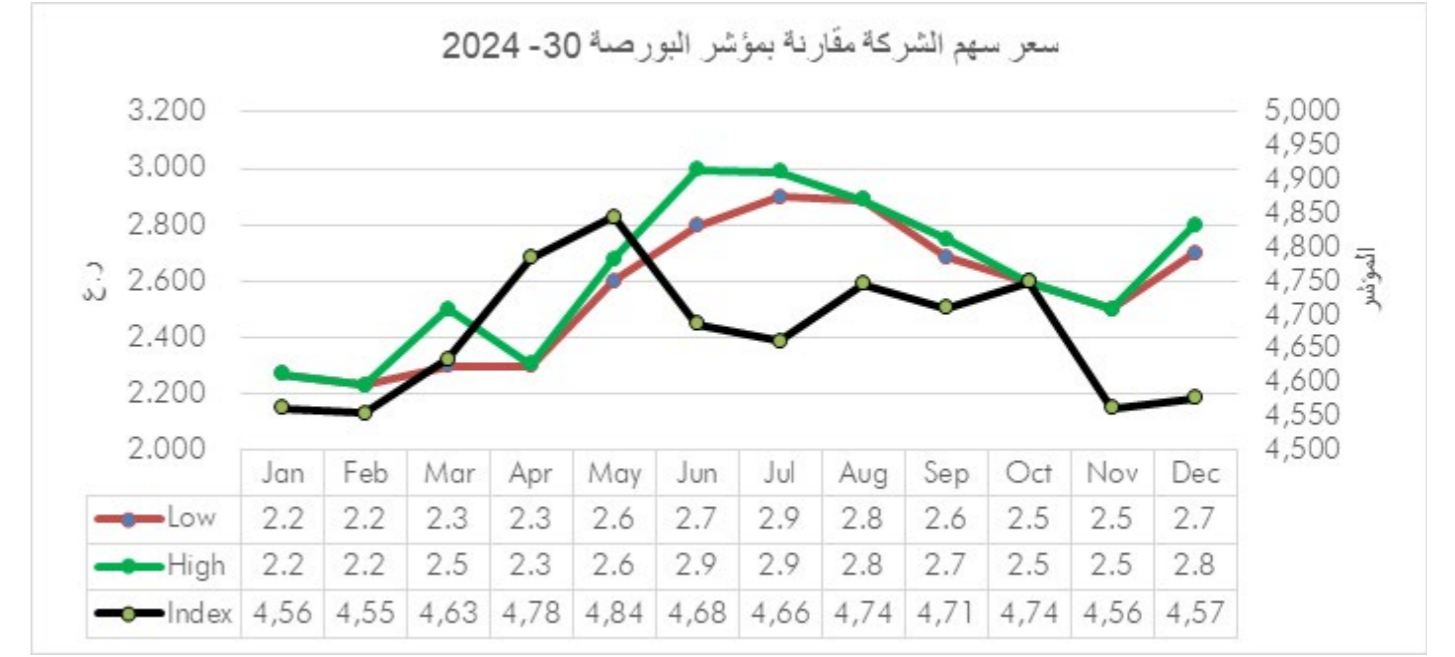
كما تقوم الشركة بنشر ما سبق ذكره من بيانات على الموقع الإلكتروني لبورصة مسقط وعلى موقعها الإلكتروني أيضاً (WWW.OMANCABLES.COM) لتكون متاحة لأي مساهم يطلب ذلك.

لدى الشركة سياسة إفصاح مناسبة ويتم وضع الإجراءات الكافية لضمان تنفيذ ومراقبة الإلتزام بالسياسة. بعد اعتماد البيانات المالية السنوية للشركة يتم نشرها بجريديتين يوميتين ، كما تقوم الشركة بنشر هذه البيانات وقرارات الجمعية على موقع الشركة الإلكتروني وارسالها الى ملف الشركة للنشر بالموقع الإلكتروني لبورصة مسقط. يتم الإفصاح عن المعلومات الجوهرية التي قد تؤثر على سعر سهم الشركة عن طريق إرسالها الى ملف الشركة للنشر بالموقع الإلكتروني لبورصة مسقط. يتضمن التقرير السنوي للشركة تقريراً منفصلاً عن مناقشات الإدارة وتحليلاتها.



بيانات عن سعر سهم الشركة

خلال السنة المالية المنتهية في 31 ديسمبر 2024م، تحرك سعر السهم البالغ 0.100 ريال عماني كقيمة اسمية في نطاق سعري أعلى بقيمة 2.995 ريال عماني وأدنى سعر قدره 2.230 ريال عماني. أغلق سعر السهم في 31 ديسمبر 2024 عند 2.800 ريال عماني. الرسم البياني التالي يبين حركة الاسعار لسهم الشركة مقارنة مع مؤشر 30 لبورصة مسقط.



نبذة عن مدققي الحسابات القانونيين - 2024 - شركة برايس ووترهاوس كوبرز (بي دبليو سي)

تُعد شركة بي دبليو سي بمثابة شبكة شركات، حيث تضم أكثر من 370,393 موظفاً يعملون من 149 دولة في 656 مدينة حول العالم، مما يجعلنا أكبر شركة لتقديم الخدمات المهنية في العالم. نحن ملتزمون بتقديم خدمات عالية الجودة في مجال خدمات التأكيد والضرائب والخدمات الاستشارية (والتي تشمل أقسام الاستشارات والصفقات وقسم الاستراتيجية والممارسات) والخدمات الداخلية للشركة. وهكذا تساهم شركتنا في بناء الثقة في المجتمع وتمكين عملائنا من تحقيق أقصى استفادة ممكنة من الفرص وحل مشاكل العمل المهمة.

تعمل شركة بي دبليو سي في منطقة الشرق الأوسط منذ أكثر من 40 عاماً. إجمالاً، تُوظف شبكتنا في الشرق الأوسط ما يقارب من 12,000 موظف في المنطقة، بما في ذلك أكثر من 499 شريكاً و766 مديراً يعملون من 30 مكتباً (في 22 موقع) في 12 دولة: البحرين ومصر والعراق والأردن والكويت ولبنان وليبيا وعمان والأراضي الفلسطينية وقطر والمملكة العربية السعودية والإمارات العربية المتحدة، وتشكل النساء العاملات نسبة 41% من القوى العاملة لدينا في الشرق الأوسط. كما تُعد شركتنا واحدة من أسرع الشركات الأعضاء في بي دبليو سي نمواً حول العالم وأكبر شركة لتقديم الخدمات المهنية في الشرق الأوسط. (www.pwc.com/me). تلتزم بي دبليو سي بشدة تجاه سلطنة عُمان حيث يُعترف بنا كواحدة من الشركات الرائدة في تقديم خدمات استشارات الأعمال عالية الجودة. ولقد كان لدينا ممارسة محلية في عُمان منذ عام 1971، ولدينا الآن 9 شركاء أحدهم عماني الجنسية و5 مدراء وحوالي 144 موظفاً آخر يعملون من مكتبنا في مسقط.

بي دبليو سي تشير إلى شبكة بي دبليو سي و/أو واحدة أو أكثر من الشركات الأعضاء فيها، وتعد كل واحدة منها بمثابة كيان قانوني مستقل. لمزيد من المعلومات، يرجى زيارة الموقع الإلكتروني: www.pwc.com/structure

بلغت أتعاب التدقيق لعام 2024 مبلغ 25,700 ريال عماني للشركة و8,250 ريال عماني للشركة التابعة والمملوكة بالكامل الشركة العمانية لصناعات الألمنيوم التحويلية ش.ش.و.

المدقق الداخلي

من أجل تأكيد تطبيق الشركة لوائحها التنظيمية المتسقة مع معايير ميثاق تنظيم وإدارة الشركة، فقد حرصت إدارة الشركة على تعيين وحدة للتدقيق الداخلي بدوام كامل تقوم بمتابعة امتثال الشركة للقوانين واللوائح المعمول بها.

ضمان الجودة في قسم التدقيق

تم تقييم وحدة التدقيق الداخلي ("IAD") بالشركة خلال العام 2023 عن طريق طرف ثالث مستقل شركة بروتيفتي (Protiviti). كانت الأهداف الرئيسية لضمان الجودة هي تقييم مدى توافق نشاط وحدة التدقيق الداخلي IAD مع التوجيهات الإلزامية لمعهد المدققين الداخليين لإطار الممارسات المهنية الدولية ("IPPF") وتقييم فعالية نشاط IAD في تنفيذ المهام والامتثال للوائح الصادرة عن هيئة الخدمات المالية. كان الرأي العام للمقيم هو متوافق بشكل عام على مقياس لنتيجة التقييم يتكون من ثلاث مستويات هي: "متوافق بشكل عام" و"متوافق جزئياً" و"غير مطابق". إن تصنيف المقيمين الخارجيين "متوافق بشكل عام" هو أعلى تصنيف ويعني أن نشاط التدقيق الداخلي لديه ميثاق وسياسات وعمليات يتم الحكم عليها بأنها متوافقة مع المعايير في جميع الجوانب المادية. تم تقديم تقرير المراجعة إلى لجنة التدقيق ومجلس الإدارة.

المساهمون المالكون لأكثر من 5% بتاريخ 31 ديسمبر 2024

| المساهم | 2024 | | 2023 | |
|--------------------------|------------|--------|------------|--------|
| | عدد الاسهم | النسبة | عدد الاسهم | النسبة |
| شركة دراكا القابضة بي في | 45,899,610 | 51.17 | 45,899,610 | 51.17 |
| محمد مصطفى مختار اللواتي | 15,419,951 | 17.19 | 16,145,362 | 17.99 |
| صندوق الحماية الاجتماعية | 5,394,117 | 6.01 | 5,841,419 | 6.51 |

ليس لدى الشركة أية اصدارات/أدوات مالية قابلة للتحويل وذلك كما في 31/12/2024م.

تفاصيل عدم الالتزام بميثاق تنظيم وإدارة الشركة لا توجد أي حالات عدم التزام بميثاق تنظيم وإدارة الشركة.

يقوم مجلس إدارة الشركة بمراجعة واعتماد البيانات المالية للشركة التي أعدت وفقاً لمعايير التقارير المالية الدولية IFRS الصادرة عن IASB والتفسيرات الصادرة عن IFRIC ومتطلبات الإفصاح وطبقاً لقانون الشركات التجارية وتعديلاته وقواعد وشروط الإفصاح الصادرة عن هيئة الخدمات المالية.

لا توجد أي أحداث جوهرية قد تؤثر على استمرار الشركة وقدرتها على الإستمرار في عملياتها خلال السنة المالية القادمة.

سينزيا فاريسي

رئيس مجلس الإدارة | شركة صناعة الكابلات
العمانية ش.م.ع.
29 يناير 2025



يؤكد مجلس الإدارة

أن الشركة لديها كافة الأنظمة واللوائح والسياسات المعمول بها ، كما لديها "لوائح القواعد والأنظمة الداخلية" حسب متطلبات القوانين والقواعد وقام مجلس الإدارة بمراجعتها واعتمادها وتتم مراجعتها بصورة مستمرة.

قام مجلس الإدارة بإدخال سياسة أمن المعلومات كجزء من المبادئ التوجيهية الصادرة عن هيئة الخدمات المالية.



3.3

تقرير مناقشة وتحليل الإدارة



مقدمة

تأسست شركة صناعة الكابلات العمانية في الأصل عام

1984



شركة صناعة الكابلات العمانية (ش.م.ع.ع)، شركة مساهمة عامة مدرجة في بورصة مسقط (MSX)، هي شركة رائدة في تصنيع الكابلات مقرها في سلطنة عمان وتقوم بتطوير وتصنيع وتسويق مجموعة واسعة من المنتجات الكهربائية، والتي تشمل الجهد المتوسط وكابلات الطاقة وكابلات الطاقة والتحكم ذات الجهد المنخفض، وكابلات الأجهزة، والكابلات التجريبية، وموصلات خطوط نقل الطاقة العلوية، وأسلاك البناء. بالإضافة إلى ذلك، توفر شركة صناعة الكابلات العمانية كابلات ذات مواصفات فريدة - لمختلف التطبيقات والظروف البيئية، أو حسب متطلبات العملاء. تعد صناعة الكابلات العمانية جزءاً من مجموعة Prysmian - وهي مجموعة عالمية رائدة حقاً في صناعة الكابلات - وتصنف ضمن أفضل منتجي الأسلاك والكابلات عالمياً.

ولديها مكاتب تقع في سلطنة عمان والإمارات العربية المتحدة وقطر والبحرين والمملكة العربية السعودية. وتتمتع الشركة أيضاً بشبكة واسعة من الموزعين والوكلاء في جميع أنحاء منطقة الشرق الأوسط وأفريقيا وتركيا وروسيا والهند (MEART) كمناطق جغرافية.

تسارع تحوّل الطاقة

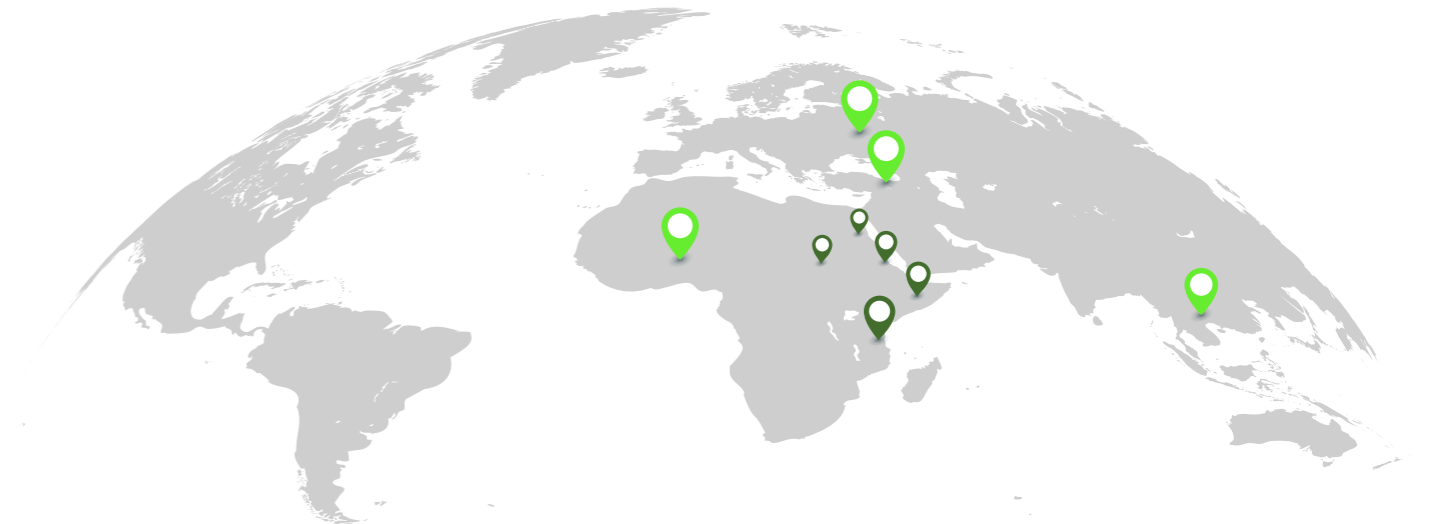
قامت الشركة بتطوير استراتيجيات لدعم تسريع تحول السلطنة نحو الطاقة المستدامة والخضراء. تعتبر الاستدامة في صميم العمل لشركة الكابلات العمانية وهي جزءاً لا يتجزأ من العمليات التجارية للمجموعة بأكملها.

تضمن شركة الكابلات العمانية استدامة عملياتها الإنتاجية من خلال إدارة الطاقة بكفاءة وفعالية، والاستثمار في موارد الطاقة المتجددة، واستخدام المواد الخام المعاد تدويرها والمنتجات منخفضة الكربون، وإدارة النفايات بشكل فعال، وتعزيز الممارسة لمفهوم مصطلح إعادة التدوير.

تلعب منتجات الشركة المبتكرة والمستدامة دوراً محورياً في دعم تحول الطاقة. ويرتبط هذا التحول ارتباطاً وثيقاً بالقدرة على نقل وإرسال الطاقة من مواقع الإنتاج إلى مناطق الاستهلاك. يعد تطوير بنية تحتية موثوقة وقادرة على نقل الطاقة وتوزيعها أمراً ضرورياً لدمج مصادر الطاقة المتجددة. ومن خلال إنتاجها، تعد شركة الكابلات العمانية عامل تمكين رئيسي لهذا التحول نحو نظام طاقة مستقبلي خالٍ من الكربون.

تواصل شركة الكابلات العمانية البناء على إرث بريسميان من خلال تنفيذ الركائز البيئية والاجتماعية والتكنولوجية والحوكمة في استراتيجيتها البيئية والاجتماعية والحوكمة. تخضع الاستدامة في شركة الكابلات العمانية إلى لجنة توجيهية للاستدامة تضمن أن يظل الالتزام بالاستدامة أمراً أساسياً في جميع العمليات. تستثمر شركة الكابلات العمانية بنشاط في المبادرات القصيرة والمتوسطة والطويلة الأجل لضمان الامتثال والاتساق في تحقيق أهداف الاستدامة، والمساهمة بشكل فعال في رؤية سلطنة عمان 2040 وخطة الحياد الكربوني 2050، كمحرك رئيسي.

تلتزم شركة الكابلات العمانية بإيجاد قيمة طويلة المدى، وهو ما يتجلى في إنشاء أكاديمية الاستدامة العالمية في مسقط، والتي تعد الأداة الأكثر شمولاً لتعزيز المعرفة في مجال الاستدامة، وتمكين أصحاب المصلحة برؤى شاملة وتعزيز ثقافة المسؤولية البيئية.



الفرص والمخاطر

يعتمد إمداد الكابلات بشكل أساسي، في أسواق دول مجلس التعاون الخليجي حيث تعمل الشركة، على المشاريع الكبيرة والتي ترتبط بدورها بأسعار النفط والإيرادات الحكومية. توفر هذه الأسواق التي تتميز بتركيبه سكانية مواتية ونمو سكاني، فرصة طويلة المدى لصناعة الكابلات، إلى جانب التحول المستمر للطاقة.

ومع بقاء أسعار النفط عند المستوى الحالي، فإن منطقة دول مجلس التعاون الخليجي مهيأة للاستفادة والعبور بفعالية عبر نمو الناتج المحلي الإجمالي، ومن المتوقع أيضاً أن يظل القطاع غير النفطي محركاً رئيسياً لهذا الاقتصاد في المنطقة، إلى جانب المشاريع العديدة في قطاع البناء، جنباً إلى جنب مع تسريع مشاريع تحول الطاقة.

التقسيم والتمايز

يمثل سوق الكابلات بيئة تنافسية للغاية حيث تتبع الشركة استراتيجية ملاموسة من حيث التجزئة والتمايز. تستعد شركة الكابلات العمانية وشريكها الاستراتيجي مجموعة بريسميان للبناء على أوجه التآزر ذات المنفعة المتبادلة والاستفادة من نقاط القوة لدى كل منهما لتحقيق استراتيجية تجارية ناجحة ومستمرة على المستويين الإقليمي والعالمي.

إن النهج الذي تتبعه الكابلات العمانية في تلبية احتياجات الأسواق المتنوعة من خلال مجموعة متنوعة من المنتجات التي تخدم مجموعة واسعة من العملاء والقطاعات يستمر في خدمة الشركة بشكل جيد.

حققت الشركة أداءً جيداً في جميع القطاعات الجغرافية وفئات المنتجات خلال عام 2024، وكان الأداء المتفوق واضحاً في قطاع الطاقة المتجددة.

كان التركيز الرئيسي لعام 2024 على الربحية التي حققت نتائج جيدة مع زيادة هامش الربحية، حيث نمت من 13.9% في عام 2023 إلى 14.2% في عام 2024، كما واستمر التركيز على التصميم حسب التكلفة وتوجيه زيادات التكلفة التي لا يمكن تجنبها إلى السوق كهدف رئيسي لتحقيق الربحية.

النظرة المستقبلية

يشكل الوضع الجيوسياسي المستمر والاضطراب الذي ظهر مؤخراً في البحر الأحمر خطراً عالمياً على سلسلة التوريد وتدفقات التجارة مما يؤثر على توافر الحاويات ووقت عبورها، وارتفاع أسعار السلع والبضائع. وعلى الرغم من أن سلطنة عُمان ودول مجلس التعاون الخليجي لم تتأثر بشكل كبير بهذه الأزمة حتى الآن، إلا أن التطورات الإضافية في الأزمة وتأثيرها على الاقتصاد العالمي لا تزال غير مؤكدة.

وعلى الجانب الآخر، من المتوقع أن يظل السوق المحلي مستقرًا وفقًا للتوقعات الاقتصادية، وستظل شركة صناعة الكابلات العمانية يقظة وحذرة وستستمر في إدارة مخاطرها من خلال عمليات راسخة مخصصة لإدارة المخاطر المؤسسية (ERM) وستضمن أن توفر منتجات متفوقة ومبتكرة وخضراء ومبتكرة بأسعار تنافسية هو الأولوية.

أنظمة الرقابة الداخلي ومدى كفاءتها

تمتلك الشركة أنظمة رقابة داخلية سليمة وإجراءات تشغيلية مطبقة. يتم تدقيق العمليات من قبل فريق تدقيق داخلي محترف ومدققين ماليين قانونيين خارجيين ومدققين ISO، ويتم أيضاً تدقيق عمليات الشركة بشكل روتيني من قبل مكاتب خارجية متخصصة كجزء من عمليات التأهيل المسبق الصارمة والمرتبطة باعتماد المنتجات.

تتضمن عمليات التدقيق هذه الامتثال للأنشطة التشغيلية وجوانب الصحة والسلامة والبيئة (HSE). تعتمد الكابلات العمانية على حوكمة الشركات من خلال سياساتها الأخلاقية الصارمة والتركيز على رضا العملاء.



المبيعات والربحية

كما هو موضح بالجدول التالي يظهر الأداء العملي
للشركة على مدى 5 سنوات ماضية:

| 2024 | 2023 | 2022 | 2021 | 2020 | |
|---------|---------|---------|---------|---------|---------------------------------|
| 268,783 | 248,165 | 258,598 | 227,419 | 175,370 | المبيعات (بالألف ريال) |
| 22,622 | 18,929 | 11,173 | 5,973 | 2,294 | أرباح بعد الضريبة (بالألف ريال) |
| 145,735 | 131,072 | 116,970 | 108,956 | 104,562 | حقوق المساهمين (بالألف ريال) |
| *91.5% | 85% | 56% | 27% | 13% | توزيعات أرباح (%) |

*موصى به من مجلس الإدارة





الخاتمة

زادت الشركة والمجموعة، خلال عام 2024، من الأرباح وصافي النتائج بسبب الالتزام القوي لفريقها تجاه إدارة علاقات العملاء والابتكار وتطوير المنتجات وخفض التكاليف والانضباط المالي. كل هذا بدعم قوي من مجموعة بريسميان وجميع أصحاب المصلحة الرئيسيين وعلاقات ممتازة مع قاعدة عملائها المرموقة.


تلتزم الشركة بشدة بمواصلة النمو مع التركيز القوي على النمو المدفوع بالاستدامة، وتعزيز عقلية النمو على جميع المستويات، ودمج محافظ المنتجات وفريق المبيعات داخل المنطقة، وتطوير عرض القيمة الذي يركز على الاستدامة والابتكار، إلى جانب خطة استثمارية واضحة لكيانات المجموعة الثلاثة، وعدد من مشاريع النمو، وخطة ثابتة تتعلق بالحوكمة البيئية والاجتماعية والتنظيمية.

إن الإدارة التنفيذية، بتوجيه من مجلس الإدارة، واثقة من قدرتها على تحسين وضعها في السوق بشكل مستمر وزيادة القيمة العائدة لأصحاب المصلحة.

أركان ايدوجردو

الرئيس التنفيذي
شركة صناعة الكابلات العمانية ش.م.ع.ع

29 يناير 2025



الاستدامة

وضعت الشركة الخطط الاستراتيجية للمساعدة في تسريع انتقال السلطنة نحو الطاقة المستدامة والخضراء. تشكل الاستدامة جزءاً لا يتجزأ من صميم الشركة، وهي جزء لا يتجزأ من الأعمال التجارية في جميع مرافق الشركة.

تضمن الشركة استدامة عمليات الإنتاج من خلال إدارة الطاقة بكفاءة وفعالية، وتعظيم الاستفادة من موارد الطاقة المتجددة، والاعتماد على المواد الخام المعاد تدويرها ومنتجات الكربون المنخفض، وإدارة النفايات بطريقة فعالة و تحسين عمليات تدوير المنتجات.

تدعم منتجات الشركة المبتكرة والمستدامة جهود وعمليات تحول الطاقة، ويرتبط التحول نحو الطاقة المتجددة بالقدرة على نقل وتوزيع الطاقة من مكان إلى آخر من مكان إنتاجها إلى مكان استهلاكها. إن تطوير بنية تحتية موثوقة وقادرة على نقل الطاقة

وتوزيعها هو المفتاح لتكامل مصادر الطاقة المتجددة. ومن خلال منتجاتها تعد الشركة من العوامل التي تمكن هذا التحول نحو نظام طاقة مستقبلي خالٍ من الكربون.

تواصل الشركة التوسع في تراث مجموعة بريسميان وتنفيذ الركائز البيئية لخطتها الإقليمية المتعلقة بالحوكمة البيئية والاجتماعية والحوكمة، حيث تضمن اللجنة التوجيهية الإقليمية للاستدامة التابعة للشركة أن يظل الالتزام بالتحدي في صميم جميع العمليات. تقوم الشركة بذورها، كما هو الحال مع جميع الكيانات المعنية، في الاستثمار في المبادرات والاستثمارات قصيرة ومتوسطة وطويلة الأجل لضمان الامتثال وتكون متنسقة في الرحلة نحو تحقيق الأهداف القائمة على العلم، بما يتماشى مع رؤية السلطنة للحياد الكربوني وخطة الكربون الصافية 2050.

الكابلات العمانية ملتزمة بإيجاد قيم طويلة الأجل من خلال خطط تشمل أكاديمية الاستدامة التي تتخذ من مسقط مقراً لها والتي ستوفر التعليم والتدريب حول التنمية المستدامة لموظفي الشركة ومجموعة بريسميان البالغ عددهم حوالي 29.000 موظفاً، مع العمل على زيادة الوعي وإعداد وتمكين قادة الاستدامة في المستقبل.

04

القوائم المالية

شركة صناعة الكابلات العمانية ش م ع وشركتها التابعتين

بيان المركز المالي في 31 ديسمبر 2024

| المجموعة | الشركة الأم | المجموعة | الشركة الأم | المجموعة | الشركة الأم |
|-----------------------------------|-------------|-------------|-------------|-------------|-------------|
| 2024 | 2024 | 2023 | 2023 | 2024 | 2023 |
| ريال عماني | ريال عماني | ريال عماني | ريال عماني | ريال عماني | ريال عماني |
| إيضاح | | | | | |
| الأصول | | | | | |
| أصول غير جارية | | | | | |
| 5(أ) | 21,802,343 | 13,142,605 | 21,353,407 | 13,786,799 | 13,786,799 |
| 5(ب) | 290,639 | 290,639 | 341,281 | 341,281 | 341,281 |
| 6(أ) | 3,319,203 | 1,709,999 | 3,476,099 | 1,804,999 | 1,804,999 |
| 7 | - | 7,789,908 | - | 7,789,908 | 7,789,908 |
| 8(أ) | 1,000,000 | 1,000,000 | 1,114,912 | 1,000,000 | 1,000,000 |
| 8(ب) | 84,124 | 84,124 | 151,142 | 151,142 | 151,142 |
| 18 | 355,334 | 410,120 | 104,779 | 96,870 | 96,870 |
| إجمالي أصول غير جارية | 26,851,643 | 24,427,395 | 26,541,620 | 24,970,999 | 24,970,999 |
| أصول جارية | | | | | |
| 9 | 26,277,530 | 22,821,135 | 24,500,131 | 22,355,019 | 22,355,019 |
| 17 | - | - | 600,615 | 600,615 | 600,615 |
| 10 | 67,165,376 | 49,469,969 | 59,441,903 | 45,679,359 | 45,679,359 |
| 11(ب) | 49,249,279 | 39,849,050 | 32,904,482 | 27,928,290 | 27,928,290 |
| 11(أ) | 16,115,214 | 15,390,144 | 24,947,365 | 22,207,221 | 22,207,221 |
| إجمالي أصول جارية | 158,807,399 | 127,530,298 | 142,394,496 | 118,770,504 | 118,770,504 |
| إجمالي الأصول | 185,659,042 | 151,957,693 | 168,936,116 | 143,741,503 | 143,741,503 |
| حقوق المساهمين والالتزامات | | | | | |
| حقوق المساهمين | | | | | |
| 12 | 8,970,000 | 8,970,000 | 8,970,000 | 8,970,000 | 8,970,000 |
| 13 | 977,500 | 977,500 | 977,500 | 977,500 | 977,500 |
| 14 | 4,445,333 | 2,990,000 | 4,445,333 | 2,990,000 | 2,990,000 |
| 15 | 19,039,702 | 17,886,763 | 17,427,334 | 16,274,395 | 16,274,395 |
| 17 | 111,609,315 | 94,148,189 | 98,223,997 | 87,261,377 | 87,261,377 |
| 17 | 693,952 | 737,022 | 1,027,675 | 1,334,299 | 1,334,299 |
| إجمالي حقوق المساهمين | 145,735,802 | 125,709,474 | 131,071,839 | 117,807,571 | 117,807,571 |
| التزامات غير جارية | | | | | |
| 18 | - | - | 146,249 | - | - |
| 6(ب) | 3,536,340 | 1,822,581 | 3,600,172 | 1,892,065 | 1,892,065 |
| 19 | 1,720,147 | 1,466,231 | 1,810,383 | 1,564,198 | 1,564,198 |
| إجمالي التزامات غير جارية | 5,256,487 | 3,288,812 | 5,556,804 | 3,456,263 | 3,456,263 |
| التزامات جارية | | | | | |
| 20 | 27,781,749 | 18,323,656 | 28,261,640 | 19,655,679 | 19,655,679 |
| 21 | 769,000 | - | - | - | - |
| 6(ب) | 281,433 | 185,108 | 275,498 | 179,509 | 179,509 |
| 17 | 1,251,330 | 1,194,467 | 52,729 | - | - |
| 18 | 4,583,241 | 3,256,176 | 3,717,606 | 2,642,481 | 2,642,481 |
| إجمالي التزامات الجارية | 34,666,753 | 22,959,407 | 32,307,473 | 22,477,669 | 22,477,669 |
| إجمالي الالتزامات | 39,923,240 | 26,248,219 | 37,864,277 | 25,933,932 | 25,933,932 |
| إجمالي حقوق المساهمين والالتزامات | 185,659,042 | 151,957,693 | 168,936,116 | 143,741,503 | 143,741,503 |
| صافي الأصول للسهم الواحد | 1.625 | 1.401 | 1.461 | 1.313 | 1.313 |

تمت الموافقة على إصدار القوائم المالية بقرار من أعضاء مجلس الإدارة في 29 يناير 2025.

الرئيس التنفيذي

رئيس مجلس الإدارة

تشكل الإيضاحات المرفقة من 1 إلى 34 جزءاً لا يتجزأ من هذه القوائم المالية.

| إيضاح | المجموعة | الشركة الأم | المجموعة | الشركة الأم |
|--|---------------|---------------|---------------|---------------|
| | 2024 | 2024 | 2023 | 2023 |
| | ريال عماني | ريال عماني | ريال عماني | ريال عماني |
| 22 | 268,782,636 | 200,990,803 | 248,164,991 | 183,646,689 |
| 23 | (231,613,996) | (174,686,084) | (215,812,053) | (160,733,042) |
| إجمالي الربح | 37,168,640 | 26,304,719 | 32,352,938 | 22,913,647 |
| إيرادات أخرى | 506,034 | 477,656 | 883,388 | 768,923 |
| 24 | (6,676,347) | (5,225,026) | (6,449,869) | (5,374,767) |
| 25 | (6,768,426) | (4,527,370) | (5,700,498) | (3,785,811) |
| 26 | 18,726 | 18,726 | 70,647 | 70,647 |
| صافي مخصصات خسارة الائتمان (الملاحظة 10 و 11) | | | | |
| 27 | 24,248,627 | 17,048,705 | 21,156,606 | 14,592,639 |
| 27 | (242,850) | (108,789) | (262,457) | (112,268) |
| 27 | 3,011,652 | 2,392,915 | 1,565,211 | 1,455,728 |
| 18 | 27,017,429 | 19,332,831 | 22,459,360 | 15,936,099 |
| 18 | (4,395,243) | (3,209,151) | (3,530,302) | (2,475,012) |
| 28 | 22,622,186 | 16,123,680 | 18,929,058 | 13,461,087 |
| العائد الأساسي والمخفف للسهم الواحد المنسوب إلى حقوق حملة الأسهم العادية للشركة الأم | 0.252 | 0.180 | 0.211 | 0.150 |

ربح السنة
الدخل الشامل الآخر
البنود التي يمكن إعادة تصنيفها لاحقاً إلى الأرباح أو الخسائر، بعد خصم الضرائب:
صافي الحركة في تحوط عقود سلع مستقبلية بعد خصم الضرائب (إيضاح 17(أ))
فروقات صرف تحويل عملات أجنبية بعد خصم الضرائب (إيضاح 17(ج))
(الخسارة) الشاملة الأخرى للسنة
إجمالي الدخل الشامل للسنة

| المجموعة | الشركة الأم | المجموعة | الشركة الأم |
|-------------|-------------|------------|-------------|
| 2024 | 2024 | 2023 | 2023 |
| ريال عماني | ريال عماني | ريال عماني | ريال عماني |
| 22,622,186 | 16,123,680 | 18,929,058 | 13,461,087 |
| (1,529,461) | (1,525,946) | (719,168) | (753,655) |
| (22,460) | - | (11,649) | - |
| (1,551,921) | (1,525,946) | (730,817) | (753,655) |
| 21,070,265 | 14,597,734 | 18,198,241 | 12,707,432 |

بيان التغيرات في حقوق المساهمين للسنة المنتهية في 31 ديسمبر 2024

| المجموعة 2024 ريال عماني | الشركة الأم 2024 ريال عماني | المجموعة 2023 ريال عماني | الشركة الأم 2023 ريال عماني |
|--------------------------------|-----------------------------------|--------------------------------|-----------------------------------|
| 264,336,231 | 194,945,832 | 270,452,981 | 198,899,892 |
| (244,573,943) | (179,537,265) | (247,378,623) | (184,941,230) |
| 19,762,288 | 15,408,567 | 23,074,358 | 13,958,662 |
| (3,717,606) | (2,639,422) | (2,452,292) | (1,824,606) |
| 16,044,682 | 12,769,145 | 20,622,066 | 12,134,056 |
| (3,571,607) | (1,428,865) | (1,413,376) | (1,145,836) |
| 67,018 | 67,018 | 84,246 | 84,246 |
| 2,855 | 2,855 | 3,630 | 1,141 |
| (16,018,130) | (11,920,760) | (20,972,427) | (15,996,235) |
| 2,275,791 | 1,876,406 | 1,705,622 | 1,611,161 |
| (17,244,073) | (11,403,346) | (20,592,305) | (15,445,523) |
| (7,624,500) | (7,624,500) | (5,023,200) | (5,023,200) |
| (262,674) | (172,674) | (269,509) | (179,509) |
| 3,620,041 | - | - | - |
| (2,940,721) | - | (1,500,000) | - |
| (424,906) | (385,702) | (396,619) | (326,796) |
| (7,632,760) | (8,182,876) | (7,189,328) | (5,529,505) |
| (8,832,151) | (6,817,077) | (7,159,567) | (8,840,972) |
| 25,136,279 | 22,396,135 | 32,295,846 | 31,237,107 |
| 16,304,128 | 15,579,058 | 25,136,279 | 22,396,135 |
| 16,298,345 | 15,574,058 | 25,130,742 | 22,391,021 |
| 5,783 | 5,000 | 5,537 | 5,114 |
| 16,304,128 | 15,579,058 | 25,136,279 | 22,396,135 |
| (188,914) | (188,914) | (188,914) | (188,914) |
| 16,115,214 | 15,390,144 | 24,947,365 | 22,207,221 |

أنشطة التشغيل

نقد مستلم من العملاء
نقد مسدد للموردين والموظفين

النقد الناتج من التشغيل
ضريبة دخل مدفوعة

صافي التدفقات النقدية من أنشطة التشغيل

أنشطة الاستثمار
شراء ممتلكات وآلات ومعدات

توزيعات من الأوراق المالية الإستثمارية

متحصلات من بيع ممتلكات وآلات ومعدات
صافي الحركة في الودائع قصيرة الأجل

الفوائد المستلمة

صافي النقد المستخدم في أنشطة الاستثمار

أنشطة التمويل

أرباح مدفوعة إلى مساهمي الشركة الأم
سداد التزام عقود الإيجار

قروض قصيرة الأجل مستلمة
سداد قروض قصيرة الأجل

فوائد مدفوعة

صافي النقد المستخدم في أنشطة التمويل

صافي التغير في النقد وما يماثل النقد خلال السنة

النقد وما يماثل النقد في 1 يناير

النقد وما يماثل النقد في 31 ديسمبر

يتكون النقد وما يماثل النقد في نهاية السنة من:

حسابات جارية
نقد في الصندوق

ناقصاً: مخصصات خسائر الائتمان

المعاملات غير النقدية:

ط) التعويض على أساس الأسهم على مستوى المجموعة والشركة الأم بقيمة 928,669 ريال عماني و 1,218,198 ريال عماني على التوالي (2023: 926,908 ريال عماني و 824,160 ريال عماني). راجع الملاحظة: 25 (ب) للاطلاع على التفاصيل

ب) تعديل عقد الإيجار على مستوى المجموعة بقيمة لا يوجد ريال عماني (2023: 811,017 ريال عماني) وإلغاء عقد الإيجار على مستوى الشركة الأم ب لا يوجد ريال عماني (2023: -534,800 ريال عماني). راجع الملاحظة: 6 للحصول على التفاصيل.

تشكل الإيضاحات المرفقة من 1 إلى 34 جزءاً لا يتجزأ من هذه القوائم المالية.

الحقوق المنسوبة إلى مساهمي الشركة الأم

| المجموعة | رأس المال ريال عماني | علاوة إصدار الأسهم ريال عماني | احتياطي قانوني ريال عماني | احتياطي عام ريال عماني | أرباح محتفظ بها ريال عماني | احتياطيات أخرى ريال عماني | الشركة الأم ريال عماني | الحقوق المنسوبة إلى مساهمي |
|--|-------------------------|-------------------------------------|------------------------------|---------------------------|-------------------------------|------------------------------|---------------------------|-------------------------------|
| الرصيد في 1 يناير 2023 | 8,970,000 | 977,500 | 4,445,333 | 16,081,225 | 85,664,248 | 831,584 | 116,969,890 | 116,969,890 |
| ربح السنة | - | - | - | - | 18,929,058 | - | 18,929,058 | 18,929,058 |
| (الخسارة)/الإيرادات الشاملة الأخرى | - | - | - | - | - | (730,817) | (730,817) | (730,817) |
| إجمالي الإيرادات الشاملة | - | - | - | - | 18,929,058 | (730,817) | 18,198,241 | 18,198,241 |
| توزيعات أرباح سنة 2022 (إيضاح 16) | - | - | - | - | (5,023,200) | - | (5,023,200) | (5,023,200) |
| احتياطي التعويض على أساس الأسهم (إيضاح 17 (ب)) التحول إلى الاحتياطي العام (إيضاح 15) | - | - | - | 1,346,109 | - | 926,908 | 926,908 | 1,346,109 |
| الرصيد في 31 ديسمبر 2023 | 8,970,000 | 977,500 | 4,445,333 | 17,427,334 | 98,223,997 | 1,027,675 | 131,071,839 | 131,071,839 |
| الرصيد في 1 يناير 2024 | 8,970,000 | 977,500 | 4,445,333 | 17,427,334 | 98,223,997 | 1,027,675 | 131,071,839 | 131,071,839 |
| ربح السنة | - | - | - | - | 22,622,186 | - | 22,622,186 | 22,622,186 |
| (الخسارة)/الإيرادات الشاملة الأخرى | - | - | - | - | - | (1,551,921) | (1,551,921) | (1,551,921) |
| إجمالي الإيرادات الشاملة | - | - | - | - | 22,622,186 | (1,551,921) | 21,070,265 | 21,070,265 |
| توزيعات أرباح سنة 2023 (16) (إيضاح 16) | - | - | - | - | (7,624,500) | - | (7,624,500) | (7,624,500) |
| احتياطي التعويض على أساس الأسهم (إيضاح 17 (ب)) التحويل إلى الاحتياطي العام (إيضاح 15) | - | - | - | 1,612,368 | - | 1,218,198 | 1,218,198 | 1,612,368 |
| الرصيد في 31 ديسمبر 2024 | 8,970,000 | 977,500 | 4,445,333 | 19,039,702 | 111,609,315 | 693,952 | 145,735,802 | 145,735,802 |
| الرصيد في 1 يناير 2023 | 8,970,000 | 977,500 | 2,990,000 | 14,928,286 | 80,169,599 | 1,263,794 | 109,299,179 | 109,299,179 |
| ربح السنة | - | - | - | - | 13,461,087 | - | 13,461,087 | 13,461,087 |
| الخسائر الشاملة الأخرى | - | - | - | - | - | (753,655) | (753,655) | (753,655) |
| إجمالي الإيرادات الشاملة | - | - | - | - | 13,461,087 | (753,655) | 12,707,432 | 12,707,432 |
| توزيعات أرباح لسنة 2022 (إيضاح 16) | - | - | - | - | (5,023,200) | - | (5,023,200) | (5,023,200) |
| احتياطي التعويض على أساس الأسهم (إيضاح 17 (ب)) المحول إلى الاحتياطي العام (إيضاح 15) | - | - | - | 1,346,109 | - | 824,160 | 824,160 | 1,346,109 |
| الرصيد في 31 ديسمبر 2023 | 8,970,000 | 977,500 | 2,990,000 | 16,274,395 | 87,261,377 | 1,334,299 | 117,807,571 | 117,807,571 |
| الرصيد في 1 يناير 2024 | 8,970,000 | 977,500 | 2,990,000 | 16,274,395 | 87,261,377 | 1,334,299 | 117,807,571 | 117,807,571 |
| ربح السنة | - | - | - | - | 16,123,680 | - | 16,123,680 | 16,123,680 |
| الإيرادات الشاملة الأخرى | - | - | - | - | - | (1,525,946) | (1,525,946) | (1,525,946) |
| إجمالي الإيرادات الشاملة | - | - | - | - | 16,123,680 | (1,525,946) | 14,597,734 | 14,597,734 |
| توزيعات أرباح لسنة 2023 (إيضاح 16) | - | - | - | - | (7,624,500) | - | (7,624,500) | (7,624,500) |
| احتياطي التعويض على أساس الأسهم (إيضاح 17 (ب)) المحول إلى الاحتياطي العام (إيضاح 15) | - | - | - | 1,612,368 | - | 928,669 | 928,669 | 1,612,368 |
| الرصيد في 31 ديسمبر 2024 | 8,970,000 | 977,500 | 2,990,000 | 17,886,763 | 94,148,189 | 737,022 | 125,709,474 | 125,709,474 |

تشكل الإيضاحات المرفقة من 1 إلى 34 جزءاً لا يتجزأ من هذه القوائم المالية.

تشكل الإيضاحات المرفقة من 1 إلى 34 جزءاً لا يتجزأ من هذه القوائم المالية.

شركة صناعة الكابلات العمانية ش م ع ع وشركتها التابعتين

إيضاحات حول القوائم المالية للسنة المنتهية في 31 ديسمبر 2024

1. الوضع القانوني والأنشطة الرئيسية

شركة صناعة الكابلات العمانية (ش.م.ع.ع) ("الشركة" أو "الشركة الأم") مسجلة في سلطنة عمان كشركة مساهمة عامة. النشاط الرئيسي للشركة هو تصنيع وبيع الكابلات الكهربائية والموصلات.

تملك الشركة نسبة 100% (2023: 100%) من رأسمال الشركة العمانية لصناعات الألمنيوم التحويلية ش ش و ("الشركة التابعة") والتي تم تأسيسها في السلطنة في سنة 2008 وبدأت عملياتها إعتباراً من يوليو 2010.

تمتلك الشركة نسبة 100% (2023: 100%) من حصص شركة أسوسياتد كابلز برايفت ليمتد في الهند (الشركة التابعة) التي تم تسجيلها في الهند في يوليو 1973.

شركة دراكا القابضة هي الشركة الأم المباشرة وشركة بريسميان إس بي إيه هي الطرف المتحكم النهائي في شركة عمان لصناعة الكابلات ش.م.ع.ع. راجع الإيضاح 12 للاطلاع على تفاصيل المساهمين الآخرين.

تشتمل هذه القوائم المالية الموحدة على حسابات الشركة الأم والشركات التابعة لها (يشار إليها معاً باسم "المجموعة") ، والتي تم توضيح تفاصيلها أعلاه. تمثل البيانات المالية المنفصلة البيانات المالية للشركة الأم على أساس مستقل. يشار إلى القوائم المالية الموحدة والمنفصلة مجتمعة باسم "البيانات المالية".

2. تطبيق معايير التقارير المالية الدولية الجديدة والمعدلة

2-1 المعايير والتفسيرات الجديدة والمعدلة

قامت الشركة الأم والمجموعة بتطبيق التعديلات التالية لأول مرة على فترة التقرير السنوي التي تبدأ من 1 يناير 2024:

- تصنيف الالتزامات على أنها التزامات متداولة أو غير متداولة وغير متداولة مع التعهدات - تعديلات على معيار المحاسبة الدولي رقم 1
- مسؤولية الإيجار في البيع وإعادة التأجير - تعديلات على المعيار الدولي للتقارير المالية رقم 16. و
- ترتيبات تمويل الموردين - تعديلات على معيار المحاسبة الدولي 7 والمعيار الدولي للتقارير المالية 7.

لم يكن للتعديلات المذكورة أعلاه أي تأثير جوهري على المبالغ المعترف بها في الفترتين الحالية والسابقة ولا يتوقع أن تؤثر بشكل كبير على الفترات الحالية أو المستقبلية.

22- معايير صادرة ولكنها لم تدخل حيز التنفيذ بعد

تم نشر بعض المعايير المحاسبية الجديدة والتعديلات على المعايير المحاسبية غير إلزامية لفترات الإبلاغ في 31 ديسمبر 2024 ولم يتم اعتمادها مبكراً من قبل الشركة الأم والمجموعة.

• تعديلات على معيار المحاسبة الدولي 21 - عدم قابلية التبادل (ساري المفعول للفترات السنوية التي تبدأ في أو بعد 1 يناير 2025)؛

• التعديلات على تصنيف وقياس الأدوات المالية - تعديلات على المعيار الدولي للتقارير المالية رقم 9 والمعيار الدولي للتقارير المالية رقم 7 (سارية المفعول للفترات السنوية التي تبدأ في أو بعد 1 يناير 2026).

• المعيار الدولي للتقارير المالية رقم 19 الشركات التابعة التي لا تخضع للمساءلة العامة: الإفصاحات (سارية المفعول للفترات السنوية التي تبدأ في أو بعد 1 يناير 2027)؛ و

• المعيار الدولي للتقارير المالية رقم 18 العرض والإفصاح في البيانات المالية (ساري المفعول للفترات السنوية التي تبدأ في أو بعد 1 يناير 2027).

تقوم المجموعة والشركة الأم حالياً بتقييم تأثير هذه المعايير أو التعديلات أو التفسيرات على فترة التقرير الحالية والمستقبلية وعلى المعاملات المستقبلية المتوقعة.

3. موجز السياسات المحاسبية الهامة

بيان الامتثال

تم إعداد هذه القوائم المالية وفقاً للمعايير الدولية لإعداد التقارير المالية (IFRS) ومتطلبات قانون الشركات التجارية لعام 2019 في سلطنة عمان وعن هيئة الخدمات المالية.

أساس التحضير

ترد أدناه السياسات المحاسبية الرئيسية المطبقة في إعداد هذه القوائم المالية. تنطبق السياسات المحاسبية المذكورة أدناه على الشركة الأم والمجموعة ما لم يذكر خلاف ذلك في السياسات المحاسبية. وقد طبقت السياسات المحاسبية تطبيقاً متسقاً على كل من السنتين المعروضتين في هذه القوائم المالية. وقد أعدت هذه القوائم المالية على أساس الاستمرارية.

أساس التحضير

تم إعداد القوائم المالية وفقاً لمبدأ التكلفة التاريخية باستثناء الأدوات المالية المقاسة بالقيمة العادلة من خلال الدخل الشامل الآخر وتم عرضها بالريال العماني ، وهو عملة العرض للمجموعة والعملة الوظيفية للشركة الأم.

أسس توحيد القوائم المالية

إن البيانات المالية الموحدة تشمل على البيانات المالية لشركة صناعة الكابلات العمانية (ش.م.ع.ع) وشركتها التابعتين كما في 31 ديسمبر من كل سنة. الشركات التابعة هي جميع الشركات التي تسيطر عليها المجموعة. تتحقق السيطرة عندما يكون للمجموعة:

- سلطة على الشركة المستثمر بها؛
- حقوق على عوائد متغيرة من مشاركتها مع الشركة المستثمر بها؛ و
- القدرة على استخدام سلطتها للتأثير على عوائدها.

تقوم المجموعة بإعادة تقييم ما إذا كانت تسيطر أم لا على شركة مستثمر بها إذا كانت الحقائق والظروف تشير إلى أن هناك تغيرات في واحد أو أكثر من عوامل السيطرة الثلاثة المذكورة أعلاه.

عندما يكون للمجموعة أقل من غالبية حقوق التصويت في شركة مستثمر بها ، تكون لديها السلطة على الشركة المستثمر بها عندما تكون حقوق التصويت كافية لمنحها القدرة العملية على توجيه الأنشطة ذات الصلة بالشركة المستثمر بها من جانب واحد. تضع المجموعة في الإعتبار جميع الحقائق والظروف ذات الصلة عند تقييم ما إذا كانت حقوق تصويت الشركة في الشركة المستثمر بها تكفي لمنحها السيطرة.

| سنوات | |
|-------|-------------------------|
| 20 | مباني |
| 20 | معدات وماكينات |
| 10 | معدات وتركيبات كهربائية |
| 4 | سيارات |
| 4 | مفروشات وأثاث وتركيبات |
| 4 | معدات مكتبية |
| 10 | معدات مناولة مواد |
| 10 | عدة متفرقة |
| 10 | معدات المختبر |

يتم مراجعة القيم الدفترية للممتلكات والآلات والمعدات لغرض تحديد إنخفاض القيمة عندما تشير الأحداث أو التغييرات في الظروف إلى أن القيمة الدفترية قد لا يمكن استردادها. إذا ظهرت مثل تلك المؤشرات وعندما تكون المبالغ الدفترية مسجلة بأكثر من مبالغها المقدرة والمتوقع استردادها، تخفض الأصول إلى مبالغها المتوقع استردادها التي تمثل قيمتها العادلة ناقصاً التكاليف حتى البيع والقيمة في الاستخدام أيهما أعلى.

يتم رسمة المصروفات المتكبدة لاستبدال بند من بنود الممتلكات والآلات والمعدات التي تتم المحاسبة عنها بصورة منفصلة ويتم شطب القيمة الدفترية للعنصر المستبدل. يتم رسمة المصروفات اللاحقة فقط عندما تزيد المنافع الاقتصادية المستقبلية للبند المتعلق بها من بنود الممتلكات والآلات والمعدات. تدرج كافة المصروفات الأخرى في بيان الأرباح أو الخسائر عند تكبدها.

الممتلكات والآلات والمعدات (تابع)

يتم إلغاء بند الممتلكات والآلات والمعدات عند الإستبعاد أو حينما لا يتوقع منافع اقتصادية مستقبلية من إستخدامه أو إستبعاده. أي أرباح أو خسائر ناشئة من إلغاء الأصل (المحتسبة كالفرق بين صافي متحصلات الإستبعاد والقيمة الدفترية للأصل) يتم إدراجها ضمن بيان الأرباح أو الخسائر في سنة إلغاء الأصل.

القيمة المتبقية للأصل والأعمار الإنتاجية وطرق احتساب الإستهلاك يتم مراجعتها ويتم تعديلها كما هو مناسباً في نهاية كل سنة مالية.

إنخفاض قيمة الأصول غير المالية

تقوم المجموعة بتاريخ كل تقرير بتقدير ما إذا كان هناك مؤشر على إنخفاض قيمة أصل. وفي حالة وجود أي مؤشر على ذلك ، أو عند الحاجة إلى إجراء اختبار سنوي لإنخفاض قيمة الأصل، تقوم المجموعة بتقدير القيمة الاستردادية للأصل وتتمثل القيمة العادلة للأصل في القيمة العادلة للأصل أو وحدة توليد النقد ناقص تكلفة البيع والقيمة الاستخدامية للأصل أيهما أعلى ، وتحدد للأصل المفرد ما لم يكن الأصل يتولد عنه تدفقات نقدية مستقلة ولكنها تعتمد بشكل كبير على التدفقات النقدية المتولدة من أصول أو مجموعات أخرى من الأصول. وعندما تتجاوز القيمة الدفترية للأصل أو وحدة توليد النقد القيمة الاستردادية للأصل يتعين اضمحلال قيمة الأصل وتخفيض قيمته إلى القيمة الاستردادية له. وعند تقييم القيمة الاستخدامية ، يتم حساب القيمة الحالية للتدفقات النقدية المستقبلية المتوقعة باستخدام سعر الخصم قبل الضريبة بما يعكس التقديرات السوقية للقيمة الزمنية للنقود والمخاطر المرتبطة بالأصل. وعند تحديد القيمة العادلة ناقص تكاليف إتمام البيع يتم استخدام نموذج التقييم المناسب. ويتم التحقق من هذه القيم بمقارنتها بمضاعفات التقييم أو من خلال أية مؤشرات أخرى للقيمة العادلة.

يتم إجراء تقييم في تاريخ كل تقرير لمعرفة ما إذا كان هناك أي مؤشر على أن خسائر انخفاض القيمة المعترف بها سابقاً قد لا تكون موجودة أو قد تكون قد انخفضت. في حالة وجود مثل هذا المؤشر، تقوم المجموعة بتقدير المبلغ الممكن استرداده. يتم عكس خسارة انخفاض القيمة المعترف بها

يبدأ توحيد الشركة التابعة عندما تحصل المجموعة على السيطرة على الشركة التابعة ويتوقف عندما تفقد المجموعة السيطرة على الشركة التابعة. على وجه التحديد ، يتم تضمين إيرادات ومصروفات الشركة التابعة المقتناة أو المستبعدة خلال السنة في بيان الدخل الشامل الموحد من تاريخ حصول المجموعة على السيطرة حتى التاريخ الذي تتوقف فيه المجموعة عن السيطرة على الشركة التابعة.

ينسب الربح أو الخسارة وكل عنصر من مكونات الدخل الشامل الآخر إلى مالكي المجموعة وإلى الحقوق غير المسيطرة. ينسب إجمالي الدخل الشامل للشركة التابعة إلى مالكي المجموعة والحقوق غير المسيطرة حتى لو نتج عن ذلك عجز في رصيد الحقوق غير المسيطرة.

يتم حذف جميع الموجودات والمطلوبات وحقوق الملكية والإيرادات والمصروفات والتدفقات النقدية المتعلقة بالمعاملات بين أعضاء المجموعة بالكامل عند التوحيد.

يتم استخدام طريقة الشراء المحاسبية لحساب استحواذ المجموعة على الشركات التابعة. يتم قياس تكلفة الشراء بالقيمة العادلة للموجودات الممنوحة وأدوات حقوق الملكية المصدرة والمطلوبات المتكبدة أو المفترضة في تاريخ التبادل ، بالإضافة إلى التكاليف المنسوبة مباشرة إلى الاستحواذ. يتم قياس الموجودات والمطلوبات القابلة للتحديد والمطلوبات الطارئة المفترضة في دمج الأعمال مبدئياً بقيمها العادلة في تاريخ الاستحواذ ، بغض النظر عن مدى أي حقوق أقلية. يتم تسجيل الزيادة في تكلفة الشراء عن القيمة العادلة لحصة المجموعة في صافي الموجودات المقتناة القابلة للتحديد كشهرة.

التغيير في حصة ملكية شركة تابعة ، دون فقدان السيطرة ، يتم احتسابه كحقوق ملكية عملية تجارية.

الإستثمار في الشركات التابعة

تظهر الإستثمارات في الشركات التابعة بالتكلفة ناقصاً أي انخفاض في القيمة في البيانات المالية للشركة الأم. تم دمج البيانات المالية للشركات التابعة في القوائم المالية الموحدة لشركة صناعة الكابلات العمالية (ش م ع ع).

الأصول غير الملموسة

يتم قياس الأصول غير الملموسة التي تم حيازتها بشكل منفصل عند التحقق المبدئي بالتكلفة. بعد التحقق المبدئي، يتم إثبات الأصول غير الملموسة بالتكلفة ناقصاً أي إطفاء متراكم وخسائر انخفاض القيمة المتراكمة.

يتم إطفاء الأصول غير الملموسة ذات الأعمار المحددة على مدى العمر الاقتصادي الإنتاجي ويتم تقييمها للانخفاض في القيمة عندما يكون هناك مؤشر على أن الأصل غير الملموس قد تنخفض قيمته. تتم مراجعة فترة الإطفاء وطريقة الإطفاء للأصل غير الملموس ذي العمر الإنتاجي المحدد على الأقل في نهاية كل فترة تقرير. تعتبر التغييرات في العمر الإنتاجي المتوقع أو النمط المتوقع لاستهلاك المنافع الاقتصادية المستقبلية المضمنة في الأصل لتعديل فترة أو طريقة الإطفاء، حسب الاقتضاء، ويتم التعامل معها كتغييرات في التقديرات المحاسبية. مصاريف الإطفاء على الأصول غير الملموسة ذات الأعمار المحددة يتم الاعتراف بها في بيان الربح أو الخسارة في فئة المصروفات التي تتوافق مع وظيفة الأصول غير الملموسة. تتضمن الأصول غير الملموسة للمجموعة من برامج الكمبيوتر التي يتم إطفائها على مدى عمر إنتاجي يقدر بعشر سنوات.

الممتلكات والآلات والمعدات

يتم إدراج بنود الممتلكات والآلات والمعدات بالتكلفة ناقص الاستهلاك المتراكم وأي إنخفاض في القيمة.

الأعمال الرأسمالية قيد التنفيذ لا تستهلك. يتم احتساب الاستهلاك على أساس القسط الثابت على مدى العمر الإنتاجي التقديري للأصول على النحو التالي:

سابقًا فقط إذا كان هناك تغيير في التقديرات المستخدمة لتحديد المبلغ القابل للاسترداد للأصل منذ أن تم الاعتراف بأخر خسارة انخفاض في القيمة. إذا كان هذا هو الحال ، يتم زيادة القيمة الدفترية للأصل إلى قيمته القابلة للاسترداد. لا يمكن أن يتجاوز هذا المبلغ المتزايد القيمة الدفترية التي كان من الممكن تحديدها ، بالصافي بعد الاستهلاك ، إذا لم يتم الاعتراف بخسارة انخفاض في القيمة للأصل في السنوات السابقة. يتم إثبات هذا العكس في بيان الدخل.

الأدوات المالية المشتقة ومحاسبة التحوط

يتم الاعتراف بالمشتقات مبدئيًا بالقيمة العادلة في تاريخ إبرام عقد المشتقات ، ويعاد قياسها لاحقًا بقيمتها العادلة في نهاية كل فترة تقرير. تعتمد المحاسبة عن التغييرات اللاحقة في القيمة العادلة على ما إذا كانت الأداة المشتقة قد تم تصنيفها كأداة تحوط ، وإذا كان الأمر كذلك ، فإن طبيعة البند الذي يتم التحوط منه. تصنف المجموعة مشتقاتها كتحوطات لمخاطر معينة مرتبطة بالتدفقات النقدية للموجودات المعترف بها (تحوطات التدفقات النقدية).

في بداية علاقة التحوط، توثق المجموعة العلاقة الاقتصادية بين أدوات التحوط وبنود التحوط، بما في ذلك ما إذا كان من المتوقع أن تعوض التغييرات في التدفقات النقدية لأدوات التحوط التغييرات في التدفقات النقدية للبنود المتحوطة. توثق المجموعة أهداف إدارة المخاطر واستراتيجيتها لإجراء معاملات التحوط الخاصة بها. تم الإفصاح عن القيمة العادلة للأدوات المالية المشتقة المحددة في علاقات التحوط والتحركات في احتياطي التحوط في حقوق المساهمين في الإيضاح 33 و 17 على التوالي. تصنف القيمة العادلة الكاملة لمشتقات التحوط كأصل أو مطلوب غير متداول عندما يكون الاستحقاق المتبقي للبند المحوط أكثر من 12 شهرًا. يتم تصنيفها كأصل أو مطلوب متداول عندما يكون الاستحقاق المتبقي للبند المحوط أقل من 12 شهرًا.

تحوط التدفقات النقدية المؤهلة لمحاسبة التحوط

يتم الاعتراف بالجزء الفعال للتغيرات في القيمة العادلة للمشتقات المصنفة والمؤهلة كتحوطات للتدفقات النقدية في احتياطي تحوط التدفقات النقدية ضمن حقوق الملكية. يتم الاعتراف بالأرباح أو الخسائر المتعلقة بالجزء غير الفعال مباشرة في الربح أو الخسارة ، ضمن المكاسب / (الخسائر) الأخرى.

تستخدم المجموعة العقود الآجلة لتعرضها لتقلبات أسعار السلع الأساسية. تحدد المجموعة فقط التغيير في القيمة العادلة للعقد الآجل المتعلق بالمكون الفوري كأداة تحوط. يتم الاعتراف بالأرباح أو الخسائر المتعلقة بالجزء الفعال من التغيير في المكون الفوري للعقود الآجلة في احتياطي تحوط التدفقات النقدية ضمن حقوق الملكية. يتم الاعتراف بالتغيير في العنصر الآجل للعقد المتعلق بالبند المغطى ضمن الدخل الشامل الآخر في تكاليف احتياطي التحوط ضمن حقوق الملكية.

يتم إعادة تصنيف المبالغ المتراكمة في حقوق الملكية في الفترات التي يؤثر فيها البند المغطى على الربح أو الخسارة. عندما ينتج عن البند المغطى لاحقًا الاعتراف بأصل غير مالي (مثل المخزون) ، يتم تضمين كل من أرباح وخسائر التحوط المؤجلة والقيمة الزمنية المؤجلة لعقود الخيار أو النقاط الآجلة المؤجلة ، إن وجدت ، ضمن تكلفة الأصل. يتم الاعتراف بالمبالغ المؤجلة في نهاية المطاف في الربح أو الخسارة حيث يؤثر البند المغطى على الربح أو الخسارة (على سبيل المثال من خلال تكلفة المبيعات). عند انتهاء صلاحية أداة التحوط ، أو بيعها أو إنهاؤها ، أو عندما لا تستوفي التحوط معايير محاسبة التحوط ، فإن أي مكسب أو خسارة تراكمية مؤجلة وتكاليف مؤجلة للتحوط في حقوق الملكية في ذلك الوقت تظل في حقوق الملكية حتى تحدث المعاملة المتوقعة ، أدى إلى الاعتراف بأصل غير مالي مثل المخزون. عندما لا يكون من المتوقع حدوث حركة التنبؤ ، فإن المكسب التراكمي أو يتم إعادة تصنيف الخسائر والتكاليف المؤجلة للتحوط التي تم تسجيلها في حقوق الملكية على الفور إلى الربح أو الخسارة.

إذا كانت بعض الأدوات المشتقة غير مؤهلة لمحاسبة التحوط ، فإن التغييرات في القيمة العادلة لتلك الأدوات يتم الاعتراف بالمشتقات المالية مباشرة في الربح أو الخسارة وتدرج في الأرباح / (الخسائر) الأخرى.

الأصول المالية والإلتزامات المالية

الأصول المالية

الإعتراف المبدئي والقياس

يعتمد تصنيف الموجودات المالية عند التحقق المبدئي على خصائص التدفقات النقدية التعاقدية للموجودات المالية ونموذج أعمال المجموعة لإدارتها. باستثناء الذمم المدينة التجارية التي لا تحتوي على عنصر تمويلي هام أو التي طبقت الشركة من أجلها الوسيلة العملية ، تقيس المجموعة مبدئيًا الأصل المالي بقيمته العادلة زائدًا ، في حالة الأصل المالي غير المدرج بالقيمة العادلة من خلال الربح أو الخسارة وتكاليف المعاملات.

من أجل تصنيف الأصل المالي وقياسه بالتكلفة المطفأة أو بالقيمة العادلة من خلال الشركة ، يجب أن ينتج عن ذلك تدفقات نقدية هي "فقط مدفوعات أصل المبلغ والفوائد (SPPI)" على المبلغ الأساسي القائم. يشار إلى هذا التقييم باسم اختبار SPPI ويتم إجراؤه على مستوى الأصل المالي. يتم تصنيف الموجودات المالية ذات التدفقات النقدية التي لا تنتمي إلى مؤشر الأداء الرئيسي (SPPI) وقياسها بالقيمة العادلة من خلال الأرباح والخسائر بغض النظر عن نموذج الأعمال. يشير نموذج أعمال المجموعة لإدارة الأصول المالية إلى كيفية إدارتها لأصولها المالية من أجل توليد التدفقات النقدية. يحدد نموذج الأعمال ما إذا كانت التدفقات النقدية ستنتج عن تحصيل التدفقات التعاقدية (CCF) أو بيع الأصول المالية أو كليهما. يتم الاحتفاظ بالموجودات المالية المصنفة والمقاسة بالتكلفة المطفأة ضمن نموذج أعمال بهدف الاحتفاظ بالأصول المالية من أجل تحصيل CCF بينما يتم الاحتفاظ بالأصول المالية المصنفة والمقاسة بالقيمة العادلة من خلال الشركة ضمن نموذج أعمال بهدف الاحتفاظ بالأصول المالية جمع CCF والبيع

القياس اللاحق

لأغراض القياس اللاحق ، يتم تصنيف الأصول المالية في أربع فئات:

- الأصول المالية بالتكلفة المطفأة (أدوات الدين)
- الأصول المالية بالقيمة العادلة من خلال الدخل الشامل الآخر مع إعادة تدوير المكاسب والخسائر المتراكمة (أدوات الدين)
- الأصول المالية المصنفة بالقيمة العادلة من خلال الدخل الشامل الآخر بدون إعادة تدوير للأرباح والخسائر المتراكمة عند الاستبعاد (أدوات حقوق الملكية)
- الأصول المالية بالقيمة العادلة من خلال الربح أو الخسارة

فيما يلي الفئات الأكثر صلة بالمجموعة:

الأصول المالية بالتكلفة المطفأة:

يتم قياس الأصل المالي بالتكلفة المطفأة إذا استوفى كلا الشرطين التاليين ولم يتم تحديده بالقيمة العادلة من خلال الربح أو الخسارة:

(أ) الأصل محتفظ به ضمن "نموذج أعمال" يهدف إلى الاحتفاظ بأصول لتحصيل تدفقات نقدية تعاقدية؛

(ب) تنشأ الشروط التعاقدية للأصل المالي في تواريخ محددة للتدفقات النقدية التي هي فقط مدفوعات أصل المبلغ والأرباح (SPPI) على أصل المبلغ القائم.

تفاصيل هذه الشروط موضحة فيما يلي. علاوة على ذلك، يتم قياس الأصول المالية المدرجة بالتكلفة المطفأة لاحقًا بالتكلفة المطفأة باستخدام طريقة سعر الفائدة الفعلي. يتم تخفيض التكلفة المطفأة عن طريق خسائر انخفاض القيمة. يتم الاعتراف بإيرادات التمويل وأرباح وخسائر صرف العملات الأجنبية وانخفاض القيمة في الربح أو الخسارة. يتم الاعتراف بأي مكسب أو خسارة من الاستبعاد في الربح أو الخسارة.

(أ) تقييم نموذج الأعمال

تحدد المجموعة نموذج أعمالها على المستوى الذي يعكس أفضل وجه في كيفية إدارتها لمجموعات الأصول المالية لتحقيق هدف أعمالها. لا يتم تقييم نموذج أعمال المجموعة على أساس كل أداة على حدة، ولكن على مستوى أعلى من المحافظ المجمععة ويستند إلى عوامل يمكن ملاحظتها مثل:

- كيف يتم تقييم أداء نموذج الأعمال والأصول المالية المحتفظ بها في نموذج الأعمال ويتم رفع تقرير بهما إلى موظفي الإدارة الرئيسيين؛

- المخاطر التي تؤثر على أداء نموذج الأعمال (والأصول المالية الموجودة في ذلك نموذج الأعمال التجارية)، وعلى وجه الخصوص الطريقة التي تدار بها هذه المخاطر؛ و
- كيف يتم تعويض مديري الأعمال التجارية (على سبيل المثال، ما إذا كان التعويض يستند إلى القيمة العادلة للأصول المدارة أو على أساس التدفقات النقدية التعاقدية المحصلة). ويعتبر التكرار المتوقع وقيمة وتوقيت المبيعات جوانب مهمة أيضاً في تقييم الشركة.

يعتمد تقييم نموذج الأعمال على سيناريوهات متوقعة بشكل معقول دون وضع سيناريوهات "الحالة الأسوأ" أو "حالة الإجهاد" في الاعتبار. إذا تم تحقيق التدفقات النقدية بعد الإدراج المبدئي بطريقة تختلف عن التوقعات الأصلية للمجموعة، لا تقوم المجموعة بتغيير تصنيف الأصول المالية المتبقية المحتفظ بها في ذلك نموذج الأعمال، ولكنها تتضمن هذه المعلومات عند تقييم الأصول المالية حديثة الإنشاء أو المشتراة حديثاً للمضي قدماً.

(ب) اختبار مدفوعات أصل وفائدة فقط (SPPI test)

كخطوة ثانية في عملية تصنيفها، تقوم المجموعة بتقييم الشروط التعاقدية للأصل المالي لتحديد ما إذا كانت تستوفي اختبار مدفوعات أصل وفائدة فقط. "الأصل" لغرض هذا الاختبار يتم تحديده كقيمة عادلة للأصول المالية عند الاعتراف الأولي وقد يتغير على مدى عمر الأصل المالي (على سبيل المثال، إذا كان هناك تسديد لأصل المبلغ أو إطفاء للعلاوة / الخصم).

إن أكثر العناصر الهامة للربح في ترتيبات الإقراض هي الاعتبار للقيمة الزمنية للنقود ومخاطر الائتمان. لإجراء تقدم مدفوعات أصل وفائدة فقط، تقوم المجموعة بتطبيق الأحكام وأخذ في الاعتبار العوامل ذات الصلة مثل العملة التي تم فيها الأصول المالية، والفترة التي تم فيها تحديد سعر الربح.

في المقابل، إن الشروط التعاقدية التي تفرض أكثر من مجرد الحد الأدنى من المخاطر أو التقلبات في التدفقات النقدية التعاقدية غير المرتبطة بترتيب الإقراض الأساسي لا تؤدي إلى تدفقات نقدية تعاقدية تمثل فقط مدفوعات الأصل والربح على المبلغ غير المسدد. في مثل هذه الحالات، يتطلب قياس الأصل المالي بالقيمة العادلة من خلال الربح أو الخسارة.

الأصول المالية بالقيمة العادلة من خلال الدخل الشامل الآخر (FVOCI):

(1) أدوات الدين بالقيمة العادلة من خلال الدخل الشامل الآخر

تقوم المجموعة بتطبيق الفئة الجديدة بموجب معيار التقرير المالي الدولي 9 الخاص بأدوات الدين المقاسة بالقيمة العادلة من خلال الدخل الشامل الآخر عندما يتم استيفاء الشرطين التاليين:

- يتم الاحتفاظ بالأداة ضمن نموذج أعمال يتم تحقيق هدفه من خلال تحصيل التدفقات النقدية التعاقدية وبيع الأصول المالية؛
- الشروط التعاقدية للأصول المالية تفي باختبار مدفوعات أصل وفائدة فقط SPPI .

يتم لاحقاً قياس أدوات الدين بالقيمة العادلة من خلال الدخل الشامل الآخر بالقيمة العادلة مع الاعتراف بالأرباح والخسائر نتيجة التغييرات في القيمة العادلة المدرجة في الدخل الشامل الآخر. يتم إثبات دخل التمويل وأرباح وخسائر الصرف الأجنبي وخسائر انخفاض القيمة في بيان الدخل الشامل. عند إلغاء الاعتراف، فإن الأرباح أو الخسائر المتراكمة المدرجة سابقاً في الدخل الشامل الآخر تتم إعادة تصنيفها من حقوق الملكية إلى الربح أو الخسارة. تحتوي هذه الفئة فقط على وحدات الصندوق العماني للدخل الثابت.

(2) أدوات حقوق الملكية بالقيمة العادلة من خلال الدخل الشامل الآخر

عند الاعتراف المبدئي، يجوز للمجموعة اختيار تصنيف بعض استثماراتها في حقوق الملكية بشكل غير قابل للنقض كأدوات حقوق ملكية بالقيمة العادلة من خلال الدخل الشامل الآخر عندما تتوافق مع تحديد حقوق الملكية بموجب معيار المحاسبة الدولي 32 الأدوات المالية: العرض وغير محتفظ بها للمتاجرة. يتم تحديد هذه التصنيف على أساس كل أداة على حدة. لا يوجد لدى المجموعة أدوات حقوق الملكية بالقيمة العادلة من خلال الدخل الشامل الآخر.

إلغاء الاعتراف

يتم استبعاد الأصل المالي (أو، عند الاقتضاء، جزء من الأصل المالي أو جزء من مجموعة من الأصول المالية المماثلة) بشكل أساسي (أي حذفه من بيان المركز المالي الموحد للمجموعة) عندما:

انتهت صلاحية الحق في استلام التدفقات النقدية من الأصل أو قامت المجموعة بتحويل حقوقها لاستلام التدفقات النقدية من الأصل أو تحملت التزاماً بدفع التدفقات النقدية المستلمة بالكامل دون تأخير جوهري إلى طرف ثالث بموجب "تصريح- من خلال" الترتيب؛ وإما (أ) قامت المجموعة بتحويل جميع مخاطر ومزايا الأصل بشكل جوهري، أو (ب) لم تقم المجموعة بتحويل أو الاحتفاظ بشكل جوهري بجميع مخاطر ومزايا الأصل، ولكنها نقلت السيطرة على الأصل.

النقد والنقد المعادل

يتكون النقد وما في حكمه من النقد في الصندوق والأرصدة لدى البنوك والودائع قصيرة الأجل التي تستحق خلال ثلاثة أشهر أو أقل، من تاريخ الإيداع، بعد خصم السحب على المكشوف من البنوك. يتم تضمين القروض المصرفية التي يتم سدادها عند الطلب وتشكل جزءاً لا يتجزأ من إدارة النقد للمجموعة كأحد مكونات النقد والنقد المعادل لغرض بيان التدفقات النقدية. يتم تصنيف الودائع التي لها استحقاق يتجاوز ثلاثة أشهر على أنها ودايع قصيرة الأجل في الميزانية العمومية.

إنخفاض قيمة الأصول المالية

تتبع المجموعة نهج خسارة الائتمان المتوقعة (ECL) لخسائر انخفاض قيمة الموجودات المالية. يتعين على المجموعة تسجيل مخصص للخسائر الائتمانية المتوقعة لجميع الأصول المالية للديون غير المحتفظ بها بالقيمة العادلة. طبقت المجموعة النهج المبسط للمعيار واحتسب الخسائر الائتمانية المتوقعة على أساس الخسائر الائتمانية المتوقعة على مدى الحياة على الذمم المدينة التجارية وموجودات العقد. أنشأت المجموعة مصفوفة مخصص تستند إلى الخبرة التاريخية للمجموعة في خسارة الائتمان كما تم تعديلها للعوامل المتوقعة.

تستند الخسائر الائتمانية المتوقعة على الفرق بين التدفقات النقدية التعاقدية المستحقة وفقاً للعقد وجميع التدفقات النقدية التي تتوقع المجموعة استلامها. ثم يتم خصم النقص بشكل تقريبي لسعر الفائدة الفعلي الأصلي للأصل.

تعتبر المجموعة الأصل المالي المتخلف عن السداد عندما يتأخر السداد التعاقدية 120 يومًا. ومع ذلك، في بعض الحالات، قد تعتبر المجموعة أيضاً أن الأصل المالي قد تعثر في السداد عندما تشير المعلومات الداخلية أو الخارجية إلى أنه من غير المحتمل أن تستلم المجموعة المبالغ التعاقدية القائمة بالكامل قبل الأخذ في الاعتبار أي تحسينات ائتمانية تحتفظ بها المجموعة. يتم شطب الأصل المالي عندما لا يكون هناك توقع معقول لاسترداد التدفقات النقدية التعاقدية.

المخزون

يتم قياس المخزون بالتكلفة أو صافي القيمة الممكن تحقيقها، أيهما أقل. يجب أن تشمل التكلفة جميع تكاليف الشراء (بما في ذلك الضرائب والنقل والمناولة) بعد خصم الخصومات التجارية المستلمة وتكاليف التحويل (بما في ذلك المصاريف الثابتة والمتغيرة للتصنيع) والتكاليف الأخرى المتكبدة في جلب المخزون إلى موقعه وحالته الحالية. يتم توفير المخصصات عند الضرورة للبند المتقدمة وبطيئة الحركة والمعيبة، بناء على تقييم إدارة المجموعة.

يتم تحديد التكلفة باستخدام طريقة الوارد أولاً يصرف أولاً (FIFO)، باستثناء المعادن الموجودة في المخزون، والتي يتم تقييمها بناءً على طريقة المتوسط المرجح للتكلفة.

تكاليف المواد الخام

تشمل تكلفة المواد الخام بشكل أساسي تكاليف المواد المباشرة ، مثل: - سعر الشراء ، صافي الخصومات التجارية والخصومات وغيرها من البنود المماثلة ، - رسوم الاستيراد والضرائب المباشرة الأخرى المنسوبة مباشرة ، - التكاليف الأخرى المنسوبة مباشرة إلى اقتناء السلع التامة الصنع والمواد والخدمات ، بما في ذلك تكاليف المناولة والنقل ؛ و - أرباح / خسائر مؤجلة من أدوات التحوط.

تكاليف البضائع نصف المصنعة والبضائع التامة الصنع تتكون تكلفة تقدم العمل والسلع التامة الصنع من العناصر التالية: - المواد الخام وتكاليف المواد المباشرة الأخرى.

- العمالة المباشرة ، بما في ذلك مزايا الموظفين (على سبيل المثال ، تكاليف المعاشات التقاعدية) والعمالة غير المباشرة ؛ - الكميات العادية من المواد المهدورة.

- تكاليف الإنتاج غير المباشرة المتغيرة ، بما في ذلك ، من بين أمور أخرى ، المواد غير المباشرة وتكاليف الطاقة ؛ وتكاليف الإنتاج غير المباشرة الثابتة ، بما في ذلك الإهلاك والصيانة لمباني المصانع والآلات والمعدات ، وتكلفة إدارة المصنع وإدارته.

يتم تخصيص المصاريف غير المباشرة للإنتاج الثابت لتكلفة المخزون على أساس القدرة العادية للمصنع. يتم تسجيل البضائع العابرة عند تحويل المخاطر الجوهرية ومنافع ملكية البضائع إلى المجموعة.

الإلتزامات المالية

الإعتراف المبدئي والقياس

يتم تصنيف الإلتزامات المالية، عند التحقق المبدئي، كإلتزامات مالية بالقيمة العادلة من خلال الربح أو الخسارة ، أو قروض وتسهيلات ، أو ذمم دائنة ، أو كمشتقات مصنفة كأدوات تحوط في تحوط فعال ، حسب الاقتضاء.

يتم الاعتراف بجميع الإلتزامات المالية مبدئيًا بالقيمة العادلة ، وفي حالة القروض والسلف والذمم الدائنة ، يتم خصم التكاليف المباشرة المتعلقة بالمعاملة.

تشتمل الإلتزامات المالية للمجموعة على ذمم تجارية دائنة وأخرى وقروض وسلف وأدوات مالية مشتقة .

القياس اللاحق

لأغراض القياس اللاحق، يتم تصنيف الإلتزامات المالية في فئتين:

- الإلتزامات المالية بالقيمة العادلة من خلال الربح أو الخسارة
- إلتزامات مالية بالتكلفة المطفأة (قروض وسلف)

إلغاء الإعتراف

يتم إلغاء الاعتراف بالالتزام المالي عندما يتم الإعفاء من الإلتزام بموجب الإلتزام أو إلغاؤه أو انتهاء صلاحيته. عندما يتم استبدال التزام مالي حالي بأخر من ذات المُقرض بشروط مختلفة إلى حد كبير، أو يتم تعديل شروط التزام قائم بشكل جوهري، فإن هذا التبادل أو التعديل يتم التعامل معه على أنه استبعاد للإلتزام الأصلي والاعتراف بالتزام جديد. يتم إثبات الفرق في القيم الدفترية ذات الصلة في بيان الدخل الشامل.

مكافأة نهاية خدمة الموظفين

يتم الدفع لنظام الضمان الاجتماعي التابع للحكومة العمانية للموظفين العمانيين. تقدم المجموعة مكافآت نهاية الخدمة لموظفيها الوافدين وفقا لقانون العمل العماني لعام 2023 وتعديلاته. يعتمد استحقاق هذه المزايا على الراتب النهائي للموظفين ومدة الخدمة. وتتراكم التكاليف المتوقعة لهذه الاستحقاقات على مدى فترة العمل.

وفيما يتعلق بموظفيها المواطنين، تقدم المجموعة مساهمات في نظام الضمان الاجتماعي الحكومي العماني لموظفيها العمانيين محسوبة كنسبة مئوية من رواتب الموظفين. تقتصر التزامات المجموعة على هذه المساهمات التي يتم إنفاقها عند استحقاقها.

المدفوعات القائمة على الأسهم

منحت شركة Prysmian S.p.A ("الطرف المسيطر النهائي") أسهم ملكية لموظفي شركة صناعة الكابلات العمانية ش.م.ع. وشركتها التابعة الشركة العمانية لصناعات الألمنيوم التحويلية ش. و. ش.

يتم الاعتراف بالقيمة العادلة للأسهم الممنوحة للموظفين بموجب خطة المدفوعات القائمة على الأسهم كمصروفات خلال فترة العمل ذات الصلة. يتم قياس القيمة العادلة في تاريخ منح الأسهم ويتم الاعتراف بها في حقوق الملكية تحت "الاحتياطيات الأخرى". يتم تقدير عدد الأسهم المتوقع استحقاقها بناء على شروط استحقاق معينة. تتم مراجعة التقديرات في نهاية كل فترة من فترات التقرير، وتثبت التسويات في قائمة الدخل والاحتياطيات الأخرى. في حالة مصادرة الأسهم بسبب عدم استيفاء الموظف لشروط الخدمة، يتم عكس أي نفقات تم الاعتراف بها سابقا فيما يتعلق بهذه الأسهم اعتبارا من تاريخ المصادرة. راجع الملاحظة: 25 (ب) للحصول على التفاصيل.

التجارة والذمم الدائنة الأخرى

تمثل هذه المبالغ المطلوبة عن السلع والخدمات المقدمة للمجموعة قبل نهاية السنة المالية والتي لم يتم سدادها. يتم الاعتراف بها في البداية بقيمتها العادلة ثم يتم قياسها بالتكلفة المطفأة باستخدام طريقة الفائدة الفعلية.

المخصصات

يتم الاعتراف بالمخصصات عندما يكون لدى المجموعة التزام (قانوني أو بناء) ناتج عن حدث سابق، وتكون تكاليف تسوية الإلتزام محتملة ويمكن تقديرها بشكل موثوق. إذا كان تأثير القيمة الزمنية للنقود ماديا ، يتم خصم المخصصات باستخدام معدل حالي قبل الضريبة يعكس ، عند الاقتضاء ، المخاطر الخاصة بالمسؤولية. عند استخدام الخصم، يتم الاعتراف بالزيادة في المخصص بسبب مرور الوقت كتكلفة تمويل.

توزيعات أرباح من الأسهم العادية

يتم الاعتراف بتوزيعات الأرباح على الأسهم العادية كإلتزام ويتم خصمها من حقوق الملكية عندما يتم اعتمادها من قبل مساهمي المجموعة.

الإعتراف بالإيرادات

الإيرادات من العقود مع العملاء

بيع الكابلات الكهربائية والموصلات وقضبان الألمنيوم

الشركة الأم والنشاط الرئيسي للمجموعة هو تصنيع وبيع الكابلات الكهربائية والموصلات وقضبان الألمنيوم.

يتم الاعتراف بالإيرادات من بيع الكابلات الكهربائية في الوقت الذي يتم فيه تحويل السيطرة على الأصل إلى العميل ، بشكل عام عند تسليم المنتجات.

تأخذ الشركة الام والمجموعة في عين الإعتبار ما إذا كانت هناك وعود أخرى في العقد تمثل التزامات أداء منفصلة والتي يجب تخصيص جزء من سعر المعاملة لها. عند تحديد سعر صفقة بيع المنتجات، تأخذ الشركة الام والمجموعة بعين الاعتبار التأثيرات المتغيرة.

لا تتوقع الشركة الأم والمجموعة أي عقود تتجاوز فيها الفترة بين تحويل البضائع أو الخدمات المتعهد بها إلى العميل والدفع من قبل العميل سنة واحدة. لذلك ، لا تقوم الشركة الأم والمجموعة بتعديل أي من أسعار المعاملات للقيمة الزمنية للأموال.

الذمم التجارية

الذمم المدينة التجارية هي المبالغ المستحقة من العملاء مقابل البضائع المباعة أو الخدمات المقدمة في سياق الأعمال العادي. عادة ما تكون مستحقة السداد خلال سنة واحدة وبالتالي يتم تصنيفها على أنها متداولة. يتم الاعتراف بالذمم المدينة التجارية مبدئيًا بمبلغ المقابل غير المشروط إلا إذا كانت تحتوي على مكونات تمويلية هامة ، عندما يتم الاعتراف بها بالقيمة العادلة. تحتفظ المجموعة بالذمم المدينة التجارية بهدف تحصيل التدفقات النقدية التعاقدية وبالتالي قياسها لاحقًا بالتكاليف المطفأة باستخدام طريقة معدل الفائدة الفعلي.

الإيجارات

تقوم المجموعة بتقييم في بداية العقد ما إذا كان العقد، أو يتضمن، عقد إيجار. أي إذا كان العقد يمنح الحق في التحكم في استخدام الأصل المحدد لفترة من الوقت مقابل العوض.

المجموعة كمستأجر

تطبق المجموعة نهجًا وحيدًا للاعتراف والقياس لجميع عقود الإيجار، باستثناء عقود الإيجار قصيرة الأجل وعقود الإيجار للأصول منخفضة القيمة. تعترف المجموعة بالتزامات الإيجار لتسديد مدفوعات الإيجار وأصول حق الاستخدام التي تمثل حق استخدام الأصول المعنية.

أ. حق استخدام الأصول

تعترف المجموعة بحق استخدام الموجودات في تاريخ بدء عقد الإيجار (أي تاريخ إتاحة الأصل الأساسي للاستخدام). يتم قياس حق استخدام الأصول بالتكلفة ، ناقصًا أي استهلاك متراكم وخسائر انخفاض القيمة ، ويتم تعديلها لأي إعادة قياس للتزامات الإيجار. تتضمن تكلفة حق الاستخدام الموجودات مبلغ التزامات الإيجار المعترف بها والتكاليف المباشرة الأولية المتكبدة ودفوعات الإيجار التي تمت في أو قبل تاريخ البدء ناقصًا أي حوافز إيجار مستلمة. يتم استهلاك حق الاستخدام المعترف به على أساس القسط الثابت على مدى العمر الإنتاجي المقدر ومدة عقد الإيجار ، أيهما أقصر. يخضع حق استخدام الأصول للانخفاض في القيمة.

ب. التزامات عقد الإيجار

في تاريخ بدء عقد الإيجار، تدرج المجموعة التزامات عقد الإيجار المقاسة بالقيمة الحالية لمدفوعات الإيجار التي يتعين إجراؤها على مدى فترة عقد الإيجار. تتضمن مدفوعات عقد الإيجار مدفوعات ثابتة (بما في ذلك مدفوعات ثابتة في حقيقتها) مطروحةً منها حوافز الإيجار المستحقة القبض ومدفوعات الإيجار المتغيرة التي تعتمد على مؤشر أو معدل، والمبالغ المتوقعة دفعها بموجب ضمانات القيمة المتبقية. تتضمن مدفوعات الإيجار أيضًا سعر ممارسة خيار الشراء الذي من المؤكد أن تمارسه المجموعة ومدفوعات غرامات إنهاء عقد الإيجار، إذا كانت فترة عقد الإيجار تعكس أن المجموعة تمارس خيار الإنهاء. يتم إدراج مدفوعات الإيجار المتغيرة التي لا تعتمد على مؤشر أو معدل كمصروف في الفترة التي يحدث فيها الحدث أو الشرط الذي يؤدي للدفع.

عند احتساب القيمة الحالية لمدفوعات عقد الإيجار، تستخدم المجموعة معدل الاقتراض الإضافي في تاريخ بدء عقد الإيجار إذا كان سعر الفائدة الضمني في عقد الإيجار غير قابل للتحديد بسهولة. بعد تاريخ البدء، يتم زيادة مبلغ التزامات عقد الإيجار لتعكس تراكم الفائدة وتخفيض مدفوعات الإيجار المقدمة. بالإضافة إلى ذلك، يتم إعادة قياس القيمة الدفترية للالتزامات عقد الإيجار إذا كان هناك تعديل أو تغيير في فترة الإيجار أو تغيير في مدفوعات الإيجار (على سبيل المثال، تغييرات في المدفوعات المستقبلية الناتجة عن تغيير في المؤشر أو المعدل المستخدم لتحديد تلك مدفوعات الإيجار) أو تغيير في التقييم لشراء الأصل المعني.

ج. عقود الإيجار قصيرة الأجل وعقود الإيجار ذات الأصول منخفضة القيمة

تطبق المجموعة إعفاء الاعتراف بعقود الإيجار قصيرة الأجل على عقود إيجارها قصيرة الأجل (أي عقود الإيجار التي تبلغ مدتها 12 شهرًا أو أقل من تاريخ البدء ولا تحتوي على خيار الشراء). كما ينطبق أيضًا على إعفاء إعترااف عقود الإيجار ذات الأصول منخفضة القيمة على عقود الإيجار التي تعتبر ذات قيمة منخفضة. يتم إدراج مدفوعات عقود الإيجار على عقود الإيجار قصيرة الأجل وعقود الإيجار ذات الأصول منخفضة القيمة كمصروفات على أساس القسط الثابت على مدى فترة الإيجار.

تكاليف التمويل والدخل

تكاليف الاقتراض المنسوبة مباشرة إلى اقتناء أو إنشاء أو إنتاج أصل مؤهل يستغرق بالضرورة فترة طويلة من الوقت ليصبح جاهزًا للاستخدام المقصود أو البيع تتم رسميتها كجزء من تكلفة الأصول المعنية. يتم احتساب مصروفات الفائدة على القروض باستخدام طريقة معدل الفائدة الفعلي. يتم الاعتراف بتكاليف التمويل كمصروف في بيان الدخل الشامل في الفترة التي يتم تكبدها فيها. يتم الاعتراف بجميع تكاليف الاقتراض الأخرى كمصروف في السنة التي يتم تكبدها فيها.

يتم الاعتراف بإيرادات الفوائد في بيان الدخل الشامل عند استحقاقها ، مع الأخذ في الاعتبار العائد الفعلي على الأصل.

تحويل العملات الأجنبية

يتم عرض البيانات المالية للمجموعة بالريال العماني، وهو أيضا العملة الوظيفية للشركة الأم وعملة العرض الخاصة بالمجموعة.

يحدد كل كيان في المجموعة عملته الوظيفية الخاصة ويتم قياس البنود المدرجة في البيانات المالية لكل كيان باستخدام تلك العملة الوظيفية. يتم تسجيل المعاملات بالعملات الأجنبية مبدئيًا بسعر العملة الوظيفية السائد في تاريخ المعاملة. يتم إعادة تحويل الموجودات والمطلوبات النقدية بالعملات الأجنبية بسعر الصرف للعملة الوظيفية السائد في تاريخ التقرير. تؤخذ جميع الفروق إلى بيان الربح أو الخسارة. البنود غير النقدية التي يتم قياسها من حيث التكلفة التاريخية بعملة أجنبية يتم تحويلها باستخدام أسعار الصرف كما في تواريخ المعاملات الأولية. يتم تحويل البنود غير النقدية المقاسة بالقيمة العادلة بعملة أجنبية باستخدام أسعار الصرف في التاريخ الذي تم فيه تحديد القيمة العادلة.

عند التوحيد ، يتم تحويل موجودات ومطلوبات العمليات الأجنبية بسعر الصرف السائد في تاريخ التقرير ويتم ترجمة بيانات الأرباح أو الخسائر بأسعار الصرف السائدة في تواريخ المعاملات. يتم الاعتراف بجميع فروقات الصرف الناتجة كمكون منفصل لحقوق الملكية.

ضريبة الدخل

يتم تكوين مخصص للضرائب وفقاً للأنظمة المالية المعمول بها في البلدان التي تعمل المجموعة فيها.

الضريبة الحالية هي الضريبة المتوقعة دفعها عن الدخل الخاضع للضريبة للسنة ، باستخدام معدلات الضريبة المطبقة أو التي سوف تطبق في تاريخ التقرير ، وأي تعديلات على الضريبة المستحقة فيما يتعلق بسنوات سابقة. يتم عمل مخصص ضريبة الدخل المؤجلة باستخدام طريقة الإلتزامات على جميع الفروقات المؤقتة بين الأساس الضريبي للقيم الدفترية للأصول والإلتزامات في تاريخ التقرير.

تحتسب الضرائب المؤجلة للأصول والالتزامات بنسب الضرائب المتوقعة فرضها للفترة عند تحقيق الموجود أو تسوية المطلوب ، بناء على القوانين المطبقة في تاريخ التقرير.

يتم إثبات أصول الضريبة المؤجلة لجميع الفروقات المؤقتة القابلة للخصم وأصول ضريبة الدخل المنقولة غير المستخدمة وخسائر الضريبة غير المستخدمة للحد الذي يكون فيه من المحتمل بأن يتوفر الربح الخاضع للضريبة مقابل استخدام الفروقات القابلة للخصم وأصول الضريبة المنقولة غير المستخدمة والخسائر الضريبية غير المستخدمة.

تتم مراجعة القيمة الدفترية لأصول الضريبة المؤجلة في تاريخ كل تقرير ويتم تخفيضها إلى الحد

الذي لم يعد من المحتمل فيه توفر أرباح خاضعة للضريبة كافية للسماح باستخدام كل أو جزء من أصل ضريبة الدخل المؤجلة.

ضريبة الدخل المتعلقة بالبنود المدرجة مباشرة في حقوق المساهمين يتم إدراجها في حقوق المساهمين وليس في بيان الأرباح أو الخسائر.

مكافأة أعضاء مجلس الإدارة

تتبع الشركة الأم قانون الشركات التجارية لعام 2019 في سلطنة عمان والتوجيهات الأخرى ذات الصلة الصادرة عن هيئة الخدمات المالية، فيما يتعلق بتحديد المبلغ الواجب دفعه كمكافأة لأعضاء مجلس الإدارة. يتم تحميل مكافآت أعضاء مجلس الإدارة على بيان الربح أو الخسارة في السنة التي تتعلق بها.

التقارير القطاعية

يتم الإبلاغ عن قطاعات التشغيل بطريقة تتفق مع التقارير الداخلية المقدمة إلى رئيس صانع القرار التشغيلي ("CODM"). تم تحديد CODM ، المسؤول عن تخصيص الموارد وتقييم أداء قطاعات التشغيل ، على أنه مجلس الإدارة ("المجلس") الذي يتخذ القرارات الاستراتيجية.

الأرباح وصافي الأصول للسهم الواحد

تقدم المجموعة بيانات ربحية السهم الأساسية (EPS) لأسهمها العادية. يتم احتساب ربحية السهم الأساسية بقسمة الربح أو الخسارة المنسوبة إلى المساهمين العاديين في المجموعة على المتوسط المرجح لعدد الأسهم العادية القائمة في تاريخ التقرير.

يتم احتساب صافي الأصول للسهم الواحد بقسمة صافي الأصول المنسوبة إلى المساهمين العاديين في المجموعة على عدد الأسهم العادية القائمة في تاريخ التقرير. يتم تعريف صافي الأصول لهذا الغرض على أنه إجمالي حقوق الملكية.

4. الأحكام المحاسبية والتقديرات والإفتراضات الهامة

يتطلب إعداد القوائم المالية الموحدة للمجموعة من الإدارة اتخاذ الأحكام والتقديرات والافتراضات التي تؤثر على المبالغ المدرجة للإيرادات والمصروفات والأصول والالتزامات والإفصاحات المصاحبة والإفصاح عن الالتزامات المحتملة. قد يؤدي عدم اليقين بشأن هذه الافتراضات والتقديرات إلى نتائج تتطلب تعديلاً جوهرياً على القيمة الدفترية للأصول أو الإلتزامات المتأثرة في الفترات المستقبلية.

في عملية تطبيق السياسات المحاسبية للشركة الام وللمجموعة، اتخذت الإدارة أحكاماً مختلفة. إن تلك التي قامت الإدارة بتقييمها على أنها ذات التأثير الأكبر على المبالغ المعترف بها في البيانات المالية تمت مناقشتها في الإفصاحات الفردية لبنود البيانات المالية ذات الصلة.

الافتراضات الرئيسية المتعلقة بالمستقبل والمصادر الرئيسية الأخرى للتقديرات غير المؤكدة في تاريخ التقرير، التي تنطوي على مخاطر كبيرة للتسيب في تعديل جوهري على القيم الدفترية للأصول والالتزامات خلال السنة المالية التالية، موصوفة أيضاً في الإفصاحات الفردية لبنود البيان المالي ذات الصلة فيما يلي. استندت المجموعة في افتراضاتها وتقديراتها إلى المعايير المتاحة عند إعداد القوائم المالية الموحدة. ومع ذلك ، قد تتغير الظروف والافتراضات الحالية حول التطورات المستقبلية بسبب تغيرات السوق أو الظروف الناشئة التي تكون خارجة عن سيطرة المجموعة. تنعكس هذه التغييرات في الافتراضات عند حدوثها

الاحكام الهامة

في عملية تطبيق السياسات المحاسبية للمجموعة، اتخذت الإدارة الأحكام التالية، التي لها تأثير كبير على المبالغ المعترف بها في القوائم المالية الموحدة:

فعالية علاقة التحوط

في بداية التحوط، توثق المجموعة استراتيجية التحوط وتجري اختبارات فعالية التحوط للتأكد مما إذا

كان التحوط فعالاً. يتم تنفيذ هذا التميين في كل تاريخ تقرير لتقييم ما إذا كان التحوط سيظل فعالاً طوال مدة أداة التحوط. يرجى الرجوع إلى الإيضاح رقم 17 لمعرفة التغييرات التراكمية في القيم العادية لأداة التحوط للمجموعة والشركة الأم (العقود الآجلة للسلع).

القيم العادية

يتم تحديد القيمة العادية للإستثمارات والأدوات المشتقة المتاجر بها في الأسواق المالية المنتظمة بالرجوع إلى أسعار العطاءات المعلنة في سوق الأوراق المالية. يتم تقدير القيمة العادية للبنود التي تحسب عليها فوائد بناءً على التدفقات النقدية المخصومة بإستعمال أسعار الفائدة لبنود مشابهة في شروطها وخصائص مخاطرها.

تحديد مدة عقد الإيجار مع خيارات التجديد والإنهاء -الشركة الام والمجموعة كمستأجر

تحدد الشركة الام والمجموعة مدة عقد الإيجار على أنها مدة عقد الإيجار غير القابلة للإلغاء ، إلى جانب أي فترات يغطيها خيار تمديد عقد الإيجار إذا كان من المؤكد بشكل معقول أنه سيُمارَس ، أو أي فترات يغطيها خيار إنهاء عقد الإيجار ، إذا من المؤكد بشكل معقول عدم ممارسته.

لدى الشركة الأم والمجموعة الخيار بموجب بعض عقود الإيجار لتأجير الأصول لشروط إضافية. تطبق الشركة الأم والمجموعة الحكم في تقييم ما إذا كان من المؤكد بشكل معقول ممارسة خيار التجديد. أي أنهم يأخذون في الاعتبار جميع العوامل ذات الصلة التي تخلق حافزاً اقتصادياً لها لممارسة التجديد. بعد تاريخ البدء ، تعيد الشركة الأم والمجموعة تقييم مدة عقد الإيجار إذا كان هناك حدث مهم أو تغيير في الظروف التي تقع تحت سيطرتها ويؤثر على قدرتها على ممارسة (أو عدم ممارسة) خيار التجديد أو الإنهاء (على سبيل المثال ، تغيير في إستراتيجية العمل ، أو إنشاء تحسينات كبيرة على العقارات المستأجرة أو التخصيص الكبير للأصل المؤجر).

2- التقديرات والإفتراضات الهامة

يرد أدناه وصف للافتراضات الرئيسية المتعلقة بالمستقبل والمصادر الرئيسية الأخرى لعدم اليقين في تقدير البيانات في تاريخ التقرير، والتي تنطوي على خطر كبير يتمثل في إحداث تعديل جوهري في المبالغ الدفترية للأصول والخصوم خلال السنة المالية التالية. استندت الشركة الأم والمجموعة في افتراضاتها وتقديراتها إلى المعايير المتاحة عند إعداد هذه القوائم المالية.

ومع ذلك، قد تتغير الظروف والافتراضات الحالية حول التطورات المستقبلية بسبب تغيرات السوق أو الظروف الناشئة الخارجة عن سيطرة المجموعة. تنعكس هذه التغييرات في الافتراضات عند حدوثها.

المدفوعات على أساس الأسهم

يتطلب تقدير القيمة العادية للأسهم بموجب خطة الدفع على أساس الأسهم المسددة تحديد نموذج التقييم المناسب، والذي يعتمد على الشروط والأحكام المرتبطة بخطة الدفع على أساس الأسهم. يتطلب هذا التقدير أيضاً تحديد المدخلات الأكثر ملاءمة لنموذج التقييم بما في ذلك فترة الاستحقاق المتوقعة للأسهم الممنوحة والافتراضات المتعلقة بالظروف السوقية وغير السوقية الموجودة بموجب خطة الدفع على أساس الأسهم. راجع الملاحظة 25 (ب) للحصول على التفاصيل.

إنخفاض قيمة الأصول المالية

تستند مخصصات انخفاض القيمة للأصول المالية إلى افتراضات حول مخاطر التخلف عن السداد ومعدلات الخسارة المتوقعة. تستخدم المجموعة الحكم في اتخاذ هذه الافتراضات واختيار المدخلات في حساب انخفاض القيمة، بناءً على تاريخ المجموعة السابق وظروف السوق الحالية بالإضافة إلى التقديرات المستقبلية في نهاية كل فترة تقرير.

في تاريخ التقرير، بلغ الذمم المدينة التجارية للمجموعة في تاريخ التقرير 67,382,020 ريال عماني (2023: 60,211,452 ريال عماني)، وبلغت مخصصات خسائر الائتمان المتوقعة 4,265,290 ريال عماني (2023: 4,284,016 ريال عماني). وبالمثل، في تاريخ التقرير، بلغت الذمم المدينة التجارية للشركة الأم 51,033,225 ريال عماني (2023: 48,163,967 ريال عماني)، وبلغت مخصصات خسائر الائتمان المتوقعة 4,166,746 ريال عماني (2023: 4,185,472 ريال عماني). سيتم الاعتراف بأي فرق بين المبالغ المحصلة فعلياً في الفترات المستقبلية والمبالغ المتوقعة في قائمة الدخل الشامل.

2- التقديرات والإفتراضات الهامة

إنخفاض قيمة المخزون

يتم الاحتفاظ بالمخزون بسعر التكلفة أو صافي القيمة الممكن تحقيقها ، أيهما أقل. عندما يصبح المخزون قديمًا أو متقادمًا ، يتم عمل تقدير لصافي القيمة الممكن تحقيقها. بالنسبة للمبالغ الهامة بشكل فردي ، يتم إجراء هذا التقدير على أساس فردي. المبالغ غير الهامة بشكل فردي ، ولكنها قديمة أو متقادمة ، يتم تقييمها بشكل جماعي ويتم تطبيق مخصص وفقًا لنوع المخزون ودرجة التقادم أو التقادم ، بناءً على أسعار البيع المتوقعة.

وفي تاريخ التقرير، بلغ إجمالي مخزونات المجموعة 31,091,445 ريال عماني (2023: 29,175,517 ريال عماني) ومخصصات المخزون البطيء الحركة والمتقادمة بمبلغ 4,813,915 ريال عماني (2023: 4,675,386 ريال عماني) على التوالي. وبالمثل، بلغ إجمالي مخزونات الشركة الأم 26,118,834 ريال عماني (2023: 25,661,368 ريال عماني) ومخصصات المخزون البطيء الحركة والقديمة البالغة 3,297,699 ريال عماني (2023: 3,306,349 ريال عماني) على التوالي. سيتم الاعتراف بأي فرق بين المبالغ المحققة في الفترات المستقبلية والمبالغ المتوقعة في قائمة الدخل الشامل

العمر الإنتاجي للممتلكات والمنشآت والمعدات

تحدد إدارة المجموعة والشركة الأم الأعمار الإنتاجية المقدره للممتلكات والآلات والمعدات لحساب الاستهلاك. يتم تحديد هذا التقدير بعد النظر في الاستخدام المتوقع للأصل أو الاستهلاك المادي. تقوم الإدارة بمراجعة القيمة المتبقية والأعمار الإنتاجية سنويًا وسيتم تعديل رسوم الاستهلاك المستقبلية عندما تعتقد الإدارة أن الأعمار الإنتاجية تختلف عن التقديرات السابقة.

5(أ) - ممتلكات وآلات ومعدات (تابع)

| المجموعة | | | | | | | | | | | |
|-------------------|---------------------|------------------------------|---|----------------------|--------------------------------|-----------------------------|--------------------------------------|--------------------------|-----------------------------|-------------------------------|-----------------------|
| 31 ديسمبر 2023 | مباني ريال عماني | معدات وماكينات ريال عماني | معدات وتركيبات كهربائية ريال عماني | سيارات ريال عماني | أثاث وتركيبات ريال عماني | معدات المكاتب ريال عماني | معدات مناولة المواد ريال عماني | عدة منفردة ريال عماني | معدات المختبر ريال عماني | الاعمال الجارية ريال عماني | المجموع ريال عماني |
| التكلفة | | | | | | | | | | | |
| في 1 يناير 2023 | 18,016,798 | 45,378,469 | 2,541,902 | 150,240 | 652,224 | 1,644,336 | 3,299,084 | 573,493 | 3,063,684 | - | 75,320,230 |
| إضافات | 271,954 | 338,884 | 46,620 | 10,259 | 20,689 | 174,131 | 152,642 | 61,144 | 65,225 | 254,030 | 1,395,578 |
| إستبعادات | - | (5,122) | (13,850) | (5,450) | (1,005) | (14,490) | (52,840) | - | - | - | (92,757) |
| في 31 ديسمبر 2023 | 18,288,752 | 45,712,231 | 2,574,672 | 155,049 | 671,908 | 1,803,977 | 3,398,886 | 634,637 | 3,128,909 | 254,030 | 76,623,051 |
| في 1 يناير 2023 | 11,472,234 | 30,099,867 | 2,486,706 | 139,677 | 604,461 | 1,394,224 | 2,887,863 | 498,575 | 2,518,188 | - | 52,101,795 |
| المحمل للسنة | 840,199 | 1,976,949 | 22,333 | 4,874 | 18,487 | 108,350 | 113,474 | 24,563 | 148,066 | - | 3,257,295 |
| الإستبعادات | - | (4,311) | (13,850) | (5,449) | (1,000) | (14,464) | (50,372) | - | - | - | (89,446) |
| في 31 ديسمبر 2023 | 12,312,433 | 32,072,505 | 2,495,189 | 139,102 | 621,948 | 1,488,110 | 2,950,965 | 523,138 | 2,666,254 | - | 55,269,644 |
| في 31 ديسمبر 2023 | 5,976,319 | 13,639,726 | 79,483 | 15,947 | 49,960 | 315,867 | 447,921 | 111,499 | 462,655 | 254,030 | 21,353,407 |

شركة صناعة الكابلات العمانية ش م ع وشركتيها التابعتين

إيضاحات حول القوائم المالية
للسنة المنتهية في 31 ديسمبر 2024 (تابع)

5(أ) - ممتلكات وآلات ومعدات (تابع)

الشركة الأم

| الشركة الأم | | | | | | | | | | | |
|---------------------|---------------------|------------------------------|---|----------------------|--------------------------------|-----------------------------|--------------------------------------|--------------------------|-----------------------------|-------------------------------|-----------------------|
| 31 ديسمبر 2024 | مباني ريال عماني | معدات وماكينات ريال عماني | معدات وتركيبات كهربائية ريال عماني | سيارات ريال عماني | أثاث وتركيبات ريال عماني | معدات المكاتب ريال عماني | معدات مناولة المواد ريال عماني | عدة منفردة ريال عماني | معدات المختبر ريال عماني | الاعمال الجارية ريال عماني | المجموع ريال عماني |
| التكلفة | | | | | | | | | | | |
| في 1 يناير 2024 | 13,110,316 | 31,389,107 | 1,598,697 | 117,794 | 468,191 | 1,174,534 | 2,932,577 | 349,515 | 2,957,426 | 254,030 | 54,352,187 |
| إضافات | 245,737 | 468,735 | 9,253 | - | 98,454 | 154,016 | 116,418 | 39,021 | 78,919 | 208,379 | 1,418,932 |
| المحول من رأس المال | 177,733 | - | - | - | 76,297 | - | - | - | - | (254,030) | - |
| إستبعادات | - | (1,100) | - | - | - | (18,481) | (23,648) | - | - | - | (43,229) |
| في 31 ديسمبر 2024 | 13,533,786 | 31,856,742 | 1,607,950 | 117,794 | 642,942 | 1,310,069 | 3,025,347 | 388,536 | 3,036,345 | 208,379 | 55,727,890 |
| في 1 يناير 2024 | 9,079,793 | 23,041,929 | 1,551,754 | 102,210 | 441,303 | 950,623 | 2,644,596 | 238,987 | 2,514,193 | - | 40,565,388 |
| المحمل للسنة | 541,509 | 1,206,831 | 12,465 | 6,311 | 41,379 | 90,743 | 62,010 | 15,493 | 86,137 | - | 2,062,878 |
| إستبعادات | - | (1,099) | - | - | - | (18,432) | (23,450) | - | - | - | (42,981) |
| في 31 ديسمبر 2024 | 9,621,302 | 24,247,661 | 1,564,219 | 108,521 | 482,682 | 1,022,934 | 2,683,156 | 254,480 | 2,600,330 | - | 42,585,285 |
| في 31 ديسمبر 2024 | 3,912,484 | 7,609,081 | 43,731 | 9,273 | 160,260 | 287,135 | 342,191 | 134,056 | 436,015 | 208,379 | 13,142,605 |
| في 31 ديسمبر 2023 | 4,030,523 | 8,347,178 | 46,943 | 15,584 | 26,888 | 223,911 | 287,981 | 110,528 | 443,233 | 254,030 | 13,786,799 |

تم توزيع الاستهلاك المحمل في بيان الدخل على النحو التالي:

| 2023 | 2024 | |
|-----------|-----------|----------------|
| 2,158,189 | 1,924,445 | تكلفة المبيعات |
| 92,433 | 138,433 | مصاريف إدارية |
| 2,250,622 | 2,062,878 | المجموع |

5(أ) - ممتلكات وآلات ومعدات

| المجموعة | | | | | | | | | | | |
|---------------------|---------------------|------------------------------|---|----------------------|--------------------------------|-----------------------------|--------------------------------------|--------------------------|-----------------------------|-------------------------------|-----------------------|
| 31 ديسمبر 2024 | مباني ريال عماني | معدات وماكينات ريال عماني | معدات وتركيبات كهربائية ريال عماني | سيارات ريال عماني | أثاث وتركيبات ريال عماني | معدات المكاتب ريال عماني | معدات مناولة المواد ريال عماني | عدة منفردة ريال عماني | معدات المختبر ريال عماني | الاعمال الجارية ريال عماني | المجموع ريال عماني |
| التكلفة | | | | | | | | | | | |
| في 1 يناير 2024 | 18,288,752 | 45,712,231 | 2,574,672 | 155,049 | 671,908 | 1,803,977 | 3,398,886 | 634,637 | 3,128,909 | 254,030 | 76,623,051 |
| إضافات | 296,233 | 2,261,635 | 9,253 | - | 104,337 | 172,751 | 195,078 | 65,667 | 248,341 | 208,379 | 3,561,674 |
| المحول من رأس المال | 177,733 | - | - | - | 76,297 | - | - | - | - | (254,030) | - |
| إستبعادات | - | (4,535) | - | - | - | (18,822) | (23,648) | - | - | - | (47,005) |
| في 31 ديسمبر 2024 | 18,762,718 | 47,969,331 | 2,583,925 | 155,049 | 852,542 | 1,957,906 | 3,570,316 | 700,304 | 3,377,250 | 208,379 | 80,137,720 |
| في 1 يناير 2024 | 12,312,433 | 32,072,505 | 2,495,189 | 139,102 | 621,948 | 1,488,110 | 2,950,965 | 523,138 | 2,666,254 | - | 55,269,644 |
| المحمل للسنة | 795,569 | 1,870,606 | 16,476 | 6,394 | 54,388 | 140,188 | 95,705 | 6,568 | 126,421 | - | 3,112,315 |
| إستبعادات | - | (4,381) | - | - | - | (18,751) | (23,450) | - | - | - | (46,602) |
| في 31 ديسمبر 2024 | 13,108,002 | 33,938,730 | 2,511,665 | 145,496 | 676,336 | 1,609,547 | 3,023,220 | 529,706 | 2,792,675 | - | 58,335,377 |
| في 31 ديسمبر 2024 | 5,654,716 | 14,030,601 | 72,260 | 9,553 | 176,206 | 348,359 | 547,096 | 170,598 | 584,575 | 208,379 | 21,802,343 |
| في 31 ديسمبر 2023 | 5,976,319 | 13,639,726 | 79,483 | 15,947 | 49,960 | 315,867 | 447,921 | 111,499 | 462,655 | 254,030 | 21,353,407 |

تم توزيع الاستهلاك المحمل في بيان الدخل على النحو التالي:

| 2023 | 2024 | |
|-----------|-----------|----------------|
| 3,125,585 | 2,911,345 | تكلفة المبيعات |
| 131,711 | 200,970 | مصاريف إدارية |
| 3,257,296 | 3,112,315 | المجموع |

شركة صناعة الكابلات العمانية ش م ع وشركتها التابعة

إيضاحات حول القوائم المالية
للسنة المنتهية في 31 ديسمبر 2024 (تابع)

6 (أ) أصول حق الاستخدام (تابع)

قامت المجموعة بتأجير أرض لمباني المصنع. تتراوح مدة إيجار الأراضي بشكل عام بين 20 و 30 عاما. ومضمونة التزامات المجموعة بموجب عقود الإيجار الخاصة بها بملكية المؤجر للموجودات المؤجرة. بشكل عام، تحظر المجموعة التنازل عن الأصول المؤجرة وتأجيرها من الباطن

استأجرت الشركة الأم أرضا لمباني المصنع ، في منطقة الرسيل الصناعية ، من مدينة الرسيل الصناعية (RIC) ، بموجب اتفاقيات تنتهي صلاحيتها بحلول 30 سبتمبر 2042.

أبرمت الشركة العمانية لصناعات الألمنيوم التحويلية اتفاقية إيجار في 6 يناير 2009 فيما يتعلق بمباني مصنعها التي تنتهي صلاحيتها بحلول 31 ديسمبر 2050. معدل الاقتراض الإضافي المستخدم من قبل الشركة الأم والشركة التابعة هو 5.6% (2023: 5.6%). (التالي هي المبالغ المدرجة في بيان الدخل:

| 2023 | 2023 | 2024 | 2024 | |
|-------------|------------|-------------|------------|---|
| الشركة الأم | المجموعة | الشركة الأم | المجموعة | |
| ريال عماني | ريال عماني | ريال عماني | ريال عماني | |
| 95,000 | 156,893 | 95,000 | 156,896 | مصروف إستهلاك أصول حق إستخدام (إيضاح 23) |
| 112,268 | 207,932 | 108,789 | 204,777 | مصروف فائدة من إلتزامات عقود إيجار (إيضاح 27) |
| 207,268 | 364,825 | 203,789 | 361,673 | إجمالي المبلغ المدرج في بيان الدخل |

7 - إستثمار في الشركتين التابعتين

أ- الشركة العمانية لصناعات الألمنيوم التحويلية ش ش و (تم تأسيسها في عُمان)

| 2023 | 2024 | 2023 | 2024 | أسم الشركة التابعة |
|-----------------|-----------------|-----------|-----------|---|
| القيمة الدفترية | القيمة الدفترية | % الملكية | % الملكية | |
| ريال عماني | ريال عماني | | | |
| 5.426.660 | 5.426.660 | 100% | 100% | الشركة العمانية لصناعات الألمنيوم التحويلية ش ش و |

تأسست الشركة التابعة في سلطنة عمان في عام 2008 وبدأت عملياتها التجارية اعتبارًا من يوليو 2010. تقوم هذه الشركة التابعة بتصنيع قضبان الألمنيوم والموصلات العلوية.

ب- اسوسياتد كابلز الخاصة المحدودة، الهند (تم تأسيسها في الهند)

| 2023 | 2024 | 2023 | 2024 | أسم الشركة التابعة |
|-----------------|-----------------|-----------|-----------|--|
| القيمة الدفترية | القيمة الدفترية | % الملكية | % الملكية | |
| ريال عماني | ريال عماني | | | |
| 2,363,248 | 2,363,248 | 100% | 100% | اسوسياتد كابلز الخاصة المحدودة في الهند |
| - | - | - | - | استثمارات إضافية تم إجراؤها خلال السنة - انظر الملاحظة (1) |
| 2,363,248 | 2,363,248 | - | - | في 31 ديسمبر |
| 7,789,908 | 7,789,908 | - | - | المجموع أ+ب |

| 31 ديسمبر 2023 | مباني | معدات وماكينات | سيارات | أثاث | معدات المكاتب | مناولة المواد | عدة مفردة | معدات المختبر | الاعمال | المجموع |
|----------------|------------|----------------|------------|------------|---------------|---------------|------------|---------------|------------|------------|
| ريال عماني | ريال عماني | ريال عماني | ريال عماني | ريال عماني | ريال عماني | ريال عماني | ريال عماني | ريال عماني | ريال عماني | ريال عماني |
| 12,842,112 | 31,146,096 | 1,598,368 | 113,354 | 462,191 | 1,036,997 | 2,853,530 | 288,866 | 2,915,183 | - | 53,256,697 |
| 268,204 | 243,011 | 14,179 | 9,890 | 6,000 | 144,431 | 85,402 | 60,649 | 42,243 | 254,030 | 1,128,039 |
| - | - | (13,850) | (5,450) | - | (6,894) | (6,355) | - | - | - | (32,549) |
| 13,110,316 | 31,389,107 | 1,598,697 | 117,794 | 468,191 | 1,174,534 | 2,932,577 | 349,515 | 2,957,426 | 254,030 | 54,352,187 |
| 8,492,260 | 21,726,016 | 1,545,947 | 102,791 | 425,567 | 885,686 | 2,571,061 | 228,296 | 2,369,687 | - | 38,347,311 |
| 587,533 | 1,315,913 | 19,657 | 4,868 | 15,736 | 71,830 | 79,889 | 10,691 | 144,506 | - | 2,250,623 |
| - | - | (13,850) | (5,449) | - | (6,893) | (6,354) | - | - | - | (32,546) |
| 9,079,793 | 23,041,929 | 1,551,754 | 102,210 | 441,303 | 950,623 | 2,644,596 | 238,987 | 2,514,193 | - | 40,565,388 |
| 4,030,523 | 8,347,178 | 46,943 | 15,584 | 26,888 | 223,911 | 287,981 | 110,528 | 443,233 | 254,030 | 13,786,799 |

5(ب) أصول غير ملموسة

| 2023 | 2023 | 2024 | 2024 | |
|-------------|------------|-------------|------------|------------------|
| الشركة الأم | المجموعة | الشركة الأم | المجموعة | |
| ريال عماني | ريال عماني | ريال عماني | ريال عماني | |
| 544,697 | 544,697 | 562,497 | 562,497 | التكلفة |
| 17,800 | 17,800 | 9,933 | 9,933 | في 1 يناير |
| 562,497 | 562,497 | 572,430 | 572,430 | إضافات |
| 163,409 | 163,409 | 221,216 | 221,216 | في 31 ديسمبر |
| 57,807 | 57,807 | 60,575 | 60,575 | الإطفاء المتراكم |
| 221,216 | 221,216 | 281,791 | 281,791 | في 1 يناير |
| | | | | رسوم السنة |
| | | | | في 31 ديسمبر |
| | | | | المبلغ الدفترية |
| 341,281 | 341,281 | 290,639 | 290,639 | في 31 ديسمبر |

تتكون الأصول غير الملموسة للمجموعة من برامج الكمبيوتر التي يتم إطفائها على مدى عمر إنتاجي يقدر بعشر سنوات

6 (أ) أصول حق الاستخدام

| 2023 | 2023 | 2024 | 2024 | |
|-------------|------------|-------------|------------|----------------------|
| الشركة الأم | المجموعة | الشركة الأم | المجموعة | |
| ريال عماني | ريال عماني | ريال عماني | ريال عماني | |
| 2,375,095 | 3,297,071 | 1,804,999 | 3,476,099 | في 1 يناير |
| (475,096) | 335,921 | - | - | تعديلات |
| (95,000) | (156,893) | (95,000) | (156,896) | الاستهلاك (إيضاح 22) |
| 1,804,999 | 3,476,099 | 1,709,999 | 3,319,203 | في 31 ديسمبر |

6 (ب). التزامات الإيجار

| 2023 | 2023 | 2024 | 2024 | |
|-------------|------------|-------------|------------|--------------------------|
| الشركة الأم | المجموعة | الشركة الأم | المجموعة | |
| ريال عماني | ريال عماني | ريال عماني | ريال عماني | |
| 2,673,614 | 3,661,029 | 2,071,574 | 3,875,670 | في 1 يناير |
| (534,800) | 276,217 | - | - | تعديلات |
| 112,268 | 207,932 | 108,789 | 204,777 | تكلفة التمويل (إيضاح 26) |
| (179,508) | (269,508) | (172,674) | (262,674) | المدفوعات |
| 2,071,574 | 3,875,670 | 2,007,689 | 3,817,773 | في 31 ديسمبر |

| 2023 | 2023 | 2024 | 2024 | |
|-------------|------------|-------------|------------|------------------|
| الشركة الأم | المجموعة | الشركة الأم | المجموعة | |
| ريال عماني | ريال عماني | ريال عماني | ريال عماني | |
| 179,509 | 275,498 | 185,108 | 281,433 | الجزء الجاري |
| 1,892,065 | 3,600,172 | 1,822,581 | 3,536,340 | الجزء غير الجاري |
| 2,071,574 | 3,875,670 | 2,007,689 | 3,817,773 | |

شركة صناعة الكابلات العمانية ش م ع وشركتيها التابعتين

إيضاحات حول القوائم المالية
للسنة المنتهية في 31 ديسمبر 2024 (تابع)

9- المخزون

| 2023 | | 2024 | |
|-------------|-------------|-------------|-------------|
| الشركة الأم | المجموعة | الشركة الأم | المجموعة |
| ريال عماني | ريال عماني | ريال عماني | ريال عماني |
| 6,538,903 | 6,973,059 | 5,920,761 | 6,541,724 |
| 1,821,473 | 3,541,902 | 1,821,473 | 3,652,040 |
| 14,664,213 | 15,664,393 | 15,926,479 | 17,899,886 |
| 23,024,589 | 26,179,354 | 23,668,713 | 28,093,650 |
| 2,636,779 | 2,976,104 | 2,431,281 | 2,806,725 |
| - | 20,059 | 18,840 | 191,070 |
| 25,661,368 | 29,175,517 | 26,118,834 | 31,091,445 |
| (3,306,349) | (4,675,386) | (3,297,699) | (4,813,915) |
| 22,355,019 | 24,500,131 | 22,821,135 | 26,277,530 |

مواد خام
قطع غيار ومواد مستهلكة وخرده
بضاعة تامة الصنع
أعمال قيد التنفيذ
بضاعة في الطريق
ناقص: مخصص بضاعة بطيئة الحركة ومتقدمة
في 31 ديسمبر

حركة مخصص بضاعة بطيئة الحركة ومتقدمة هي كالتالي:

| 2023 | | 2024 | |
|-------------|------------|-------------|------------|
| الشركة الأم | المجموعة | الشركة الأم | المجموعة |
| ريال عماني | ريال عماني | ريال عماني | ريال عماني |
| 3,027,216 | 4,240,734 | 3,306,349 | 4,675,386 |
| 279,133 | 434,652 | (8,650) | 138,529 |
| 3,306,349 | 4,675,386 | 3,297,699 | 4,813,915 |

في بداية السنة
صافي مخصص للسنة
في 31 ديسمبر

10 - ذمم مدينة تجارية ومديون آخرون

| 2023 | | 2024 | |
|-------------|-------------|-------------|-------------|
| الشركة الأم | المجموعة | الشركة الأم | المجموعة |
| ريال عماني | ريال عماني | ريال عماني | ريال عماني |
| 45,957,247 | 53,353,358 | 49,520,194 | 62,239,453 |
| 2,206,720 | 6,858,094 | 1,513,031 | 5,142,567 |
| (4,185,472) | (4,284,016) | (4,202,639) | (4,265,290) |
| 43,978,495 | 55,927,436 | 46,830,586 | 63,116,730 |
| 878,022 | 1,520,986 | 638,467 | 826,830 |
| 106,409 | 1,277,048 | 1,742,787 | 2,999,580 |
| 716,433 | 716,433 | 222,236 | 222,236 |
| 45,679,359 | 59,441,903 | 49,469,969 | 67,165,376 |

ذمم مدينة تجارية
مستحق من أطراف ذات علاقة (إيضاح 30)
ناقص: مخصص خسارة الائتمان

دفعات مسبقة
مديون آخرون
مدفوعات مقدمة

شركة صناعة الكابلات العمانية ش م ع وشركتيها التابعتين

إيضاحات حول القوائم المالية
للسنة المنتهية في 31 ديسمبر 2024 (تابع)

7 - استثمار في الشركتين التابعتين (تابع)

ب- اسوسياتد كابلز الخاصة المحدودة، الهند (تم تأسيسها في الهند) (تتبع)

الشركة مسجلة في الهند، وهي تعمل في مجال تصنيع وبيع كابلات الطاقة الكهربائية وكابلات التحكم وكابلات الأجهزة.

(1) في تاريخ التقرير، أجرت إدارة الشركة الأم تحليلاً للمؤشرات الداخلية والخارجية لانخفاض القيمة لكلتا الشركتين التابعتين ولم تلاحظ أي مؤشرات انخفاض في القيمة.

(2) تم إلغاء الاستثمارات في الشركات التابعة مقابل رأس مال واحتياطيائ الشركات التابعة في البيانات المالية الموحدة.

8 - الأصول المالية الأخرى

(أ) الأصول المالية بالتكلفة المطفأة

تشمل الاستثمارات بالتكاليف المطفأة إصدار سندات التنمية رقم 51 الصادر عن البنك المركزي العماني لحكومة سلطنة عمان في ديسمبر 2016. السندات لمدة 10 سنوات بمعدل فائدة ثابت قدره 5.5٪ سنويًا. تعتقد الإدارة أن الخسائر الائتمانية المتوقعة غير جوهريّة في البيانات المالية ككل حيث لا يوجد تاريخ من حالات التخلف عن السداد ولدى المصدر قدرة قوية على الوفاء بالتزامات التدفق النقدي التعاقدية على المدى القريب.

(ب) الموجودات المالية بالقيمة العادلة من خلال الدخل الشامل الآخر (أدوات الدين)

| 2023 | | 2024 | |
|-----------------------|----------------|-----------------------|----------------|
| المجموعة والشركة الأم | القيمة السوقية | المجموعة والشركة الأم | القيمة السوقية |
| التكلفة | ريال عماني | التكلفة | ريال عماني |
| 151,142 | 151,142 | 84,124 | 84,124 |
| 151,142 | 151,142 | 84,124 | 84,124 |

استثمارات غير مدرجة (الرجوع إلى الإيضاح أدناه)

في 31 ديسمبر

خلال العام، انخفض الرصيد بسبب توزيع رأس المال (صافي) بقيمة 67,018 ريال عماني (2023: صافي استثمار قدره 84,246 ريال عماني) في وحدات صندوق عمان للدخل الثابت

شركة صناعة الكابلات العمانية ش م ع ع وشركتيها التابعتين

ايضاحات حول القوائم المالية
للسنة المنتهية في 31 ديسمبر 2024 (تابع)

10 - ندم مدينة تجارية ومدینون آخرون (تابع)

الحركة في مخصص خسارة الإئتمان هي كالتالي:

| 2023 | 2024 | | في بداية السنة يضاف: (مسترد)/مخصص للسنة (ايضاح 24) |
|-----------|------------------------|---------------------------|--|
| | المجموعة ريال عماني | الشركة الأم ريال عماني | |
| 4,628,936 | 4,731,328 | 4,185,472 | 4,284,016 |
| (70,647) | (70,647) | (18,726) | (18,726) |
| (372,817) | (376,665) | - | - |
| 4,185,472 | 4,284,016 | 4,166,746 | 4,265,290 |

أقل: تم شطبها خلال العام
في 31 ديسمبر

وفقا للسياسة الائتمانية للمجموعة، يتم تمديد فترة ائتمان للعملاء تصل إلى أربعة أشهر في سياق العمل العادي.

تم تخصيص إجمالي مخصصات خسائر ائتمانية متوقعة بقيمة 4,301,183 ريال عماني و 4,202,639 ريال عماني (2023 - 4,284,016 ريال عماني و 4,185,472 ريال عماني على التوالي) مقابل إجمالي أرصدة التجارة المدينة للمجموعة والشركة الأم على التوالي. قام أعضاء مجلس الإدارة بتقييم المبالغ المستحقة من الأطراف ذات العلاقة ولم يلاحظوا أي أرصدة منخفضة.

يتم توفير معدل خسارة الائتمان المتوقع ("ÉCL") للذمم المدينة التجارية بناء على ملفها العمري أدناه.

| المجموع ريال عماني | القيمة الحالية ريال عماني | مستحقة أكثر من 30 يوم ريال عماني | مستحقة أكثر من 90 يوم ريال عماني | مستحقة أكثر من 120 يوم ريال عماني | مستحقة أكثر من 180 يوم ريال عماني | مستحقة أكثر من 365 يوم ريال عماني | معدل الخسارة المتوقع ECL 2024 |
|-----------------------|------------------------------|--|--|---|---|---|-------------------------------------|
| 67,382,020 | 60,074,274 | 4.16% | - | 14.60% | 87.78% | 100.00% | 0.03% |
| 60,211,452 | 45,798,431 | 3.76% | 9.94% | 17.97% | 86.91% | 100% | 0.07% |
| 51,033,225 | 43,764,868 | 4.16% | - | 3,901 | 149,150 | 3,926,273 | 0.03% |
| 48,163,967 | 34,643,498 | 3.76% | 9.94% | 708,984 | 245,358 | 3,540,236 | 0.07% |

في تاريخ التقرير ، 50% من الذمم المدينة التجارية للشركة الأم مستحقة من 9 عملاء (2023 - 50% من 9 عملاء). في تاريخ التقرير ، 58% من الذمم المدينة التجارية للمجموعة مستحقة من 15 عملاء (2023 - 52% من 11 عملاء). حققت الشركة الأم 8% (2023: 12%) من إجمالي إيراداتها من عميل واحد خلال العام.

نظرا لطبيعة الذمم المدينة على المدى القصير ، فإن قيمها الدفترية تقترب من قيمها العادلة.

شركة صناعة الكابلات العمانية ش م ع ع وشركتيها التابعتين

ايضاحات حول القوائم المالية
للسنة المنتهية في 31 ديسمبر 2024 (تابع)

11 - أرصدة نقدية وبنكية

أ- النقد وما في حكم النقد

| 2023 | | 2024 | |
|---------------------------|------------------------|---------------------------|------------------------|
| الشركة الأم ريال عماني | المجموعة ريال عماني | الشركة الأم ريال عماني | المجموعة ريال عماني |
| 5,114 | 5,537 | 5,000 | 5,783 |
| 22,391,021 | 25,130,742 | 15,574,058 | 16,298,345 |
| (188,914) | (188,914) | (188,914) | (188,914) |
| 22,207,221 | 24,947,365 | 15,390,144 | 16,115,214 |

نقد في الصندوق
نقد في البنوك - حسابات جارية
يخصم: مخصص خسائر الإئتمان

ب- الودائع قصيرة الاجل

| 2023 | | 2024 | |
|---------------------------|------------------------|---------------------------|------------------------|
| الشركة الأم ريال عماني | المجموعة ريال عماني | الشركة الأم ريال عماني | المجموعة ريال عماني |
| 27,928,290 | 32,904,482 | 39,849,050 | 49,249,279 |
| 27,928,290 | 32,904,482 | 39,849,050 | 49,249,279 |

الودائع قصيرة الاجل

يتم وضع الودائع قصيرة الأجل لدى البنوك التجارية في سلطنة عمان مع فترة استحقاق تتراوح من ستة أشهر إلى سنة واحدة ومعدل فائدة يتراوح من 4% إلى 6%. الخسارة الائتمانية المتوقعة على هذه الأرصدة غير جوهرية.

الأرصدة النقدية والمصرفية مقومة بالريال العماني والدولار الأمريكي واليورو و عملات دول مجلس التعاون الخليجي المختلفة وهي بشكل رئيسي مع البنوك التجارية في عمان.

12 - رأس المال

يتكون رأسمال الشركة الأم المصرح به من 120.000.000 سهم بقيمة 100 بيسة للسهم (2023 - 120.000.000 سهم بقيمة 100 بيسة للسهم الواحد).

يتكون رأسمال الشركة الأم المصدر والمدفوع بالكامل من 89.700.000 سهم بقيمة 100 بيسة للسهم الواحد (2023 - 89.700.000 سهم بقيمة 100 بيسة للسهم الواحد).

المساهمين المالكن لنسبة 5% أو أكثر من رأسمال الشركة الأم بتاريخ التقرير وعدد الأسهم التي يملكوها كالتالي:

| 2023 | | 2024 | |
|-----------------------|------------|-----------------------|------------|
| نسبة المساهمة % | عدد الأسهم | نسبة المساهمة % | عدد الأسهم |
| 51.17% | 45,899,610 | 51.17% | 45,899,610 |
| 17.19% | 15,419,951 | 17.99% | 16,145,362 |
| 6.01% | 5,394,117 | 6.51% | 5,841,419 |

دراكا القابضة بي في
محمد مصطفى مختار اللواتي
صندوق الحماية الاجتماعية

شركة صناعة الكابلات العمانية ش م ع وشركتيها التابعتين

إيضاحات حول القوائم المالية
للسنة المنتهية في 31 ديسمبر 2024 (تابع)

13 - علاوة إصدار

تمثل علاوة الإصدار زيادة المبالغ المحصلة عن القيمة الاسمية للأسهم المصدرة للمساهمين خلال سنة 1998.

14 - الاحتياطي القانوني

وفقاً لمتطلبات المادة 106 من قانون الشركات التجارية العماني، يجب أن يتم تحويل 10% من صافي ربح المجموعة إلى احتياطي قانوني غير قابل للتوزيع إلى أن يعادل ذلك الاحتياطي ثلث رأسمال المجموعة المصدر على الأقل.

توقفت المجموعة والشركة التابعة (العمانية لصناعات الألمنيوم التحويلية ش و) عن هذه التحويلات بالنظر إلى أن الاحتياطي قد وصل إلى الحد الأدنى القانوني وهو ثلث رأس المال.

15 - الاحتياطي العام

وهو يمثل احتياطي قابل للتوزيع تم تكوينه في 31 ديسمبر 2001 لمعالجة أي تأثير لأية أحداث غير متوقعة نظراً لتزايد عمليات الشركة الأم. خلال السنة تم تحويل 10% (2023 - 10%) من صافي أرباح الشركة الأم إلى هذا الاحتياطي. يخضع التحويل لموافقة المساهمين في إجتماع الجمعية العامة السنوية القادم.

16 - الأرباح للسهم الواحد

خلال العام، تم الإعلان عن توزيعات أرباح بقيمة 85 ببسة (2023: 56 ببسة للسهم الواحد) بقيمة إجمالية قدرها 7,624,500 ريال عماني (2023: 5,023,200 ريال عماني) لعام 2023.

أوصى مجلس الإدارة بتوزيع أرباح بقيمة 91.5 ببسة (2023: 85 ببسا) للسهم الواحد عن عام 2024 بقيمة 8,207,550 ريال عماني (2023: 7,624,500 ريال عماني)، وذلك بعد موافقة المساهمين في إجتماع الجمعية العمومية السنوي القادم.

17 - احتياطات أخرى

فيما يلي ملخص عن التغيرات التراكمية في الاحتياطات الأخرى كما في تاريخ التقرير:

| | 2023 | | 2024 | | |
|---|---------------------------|------------------------|---------------------------|------------------------|--|
| | الشركة الأم ريال عماني | المجموعة ريال عماني | الشركة الأم ريال عماني | المجموعة ريال عماني | |
| احتياطي التحوط (الصافي) (أ) | 510,649 | 465,830 | (1,015,297) | (1,063,631) | |
| احتياطي التعويض على أساس الأسهم (ب) | 824,160 | 926,908 | 1,752,829 | 2,145,106 | |
| احتياطي تحويل العملات الأجنبية (ج) | - | (364,553) | - | (387,013) | |
| الأصول المالية باحتياطي بنود الدخل الشامل الآخر (د) | (510) | (510) | (510) | (510) | |
| | 1,334,299 | 1,027,675 | 737,022 | 693,952 | |

شركة صناعة الكابلات العمانية ش م ع وشركتيها التابعتين

إيضاحات حول القوائم المالية
للسنة المنتهية في 31 ديسمبر 2024 (تابع)

17 - احتياطات أخرى (تابع)

أ- أبرمت الشركة الأم والمجموعة عقود تحوط آجلة للتحوط من أي مخاطر ناتجة عن التقلبات في أسعار المعادن. الحركة في حركة تحوط التدفق النقدي كما يلي:

| | 2023 | | 2024 | | |
|---|---------------------------|------------------------|---------------------------|------------------------|--|
| | الشركة الأم ريال عماني | المجموعة ريال عماني | الشركة الأم ريال عماني | المجموعة ريال عماني | |
| في 1 يناير | 1,264,304 | 1,184,997 | 510,649 | 465,830 | |
| التغير في القيمة العادلة خلال السنة | (298,529) | (347,195) | (1,320,827) | (1,322,085) | |
| (الخسائر) المكاسب المحققة من عقود التسوية المحولة إلى المخزون | (365,034) | (289,789) | (384,289) | (395,075) | |
| إلتزامات الضريبة المؤجلة ذات الصلة | (90,092) | (90,092) | - | - | |
| أصول الضريبة المؤجلة ذات الصلة | - | 7,909 | 179,170 | 187,699 | |
| في 31 ديسمبر | 510,649 | 465,830 | (1,015,297) | (1,063,631) | |
| التغير في القيمة العادلة للتحوط بعد خصم الضريبة | (753,655) | (719,168) | (1,525,946) | (1,529,461) | |

أية تعديلات موجبة أو سلبية للقيمة العادلة للعقود المستقبلية للسلع المخصصة كتحوطات التدفقات النقدية سيتم إدراجها في الفترة اللاحقة عند استحقاق العقود، على أنها تكلفة المخزون وفي النهاية على أنها تكلفة البيع في بيان الأرباح أو الخسائر.

المجموعة

تمتلك المجموعة مشتقات تدفقات نقدية في طبيعة العقود الآجلة للسلع المدرجة في أصولها المتداولة من لا يوجد ريال عماني (2023 - 600,615 ريال عماني). كما تمتلك المجموعة مشتقات تدفقات نقدية في طبيعة العقود الآجلة للسلع المدرجة في مطلوباتها المتداولة البالغة 1,251,330 ريال عماني (2023 - 52,729 ريال عماني).

ترجع التغيرات التراكمية في القيمة العادلة المتعلقة بالأرباح / الخسارة غير المحققة في العقود الآجلة للسلع البالغة 1,251,330 ريال عماني المدرجة في المطلوبات المتداولة (2023 - 600,615 ريال عماني) مدرجة في الموجودات المتداولة و 52,729 ريال عماني مدرجة في المطلوبات المتداولة) بشكل أساسي بسبب الاختلافات بين القيم الأصلية لعقود السلع الآجلة التي أبرمتها المجموعة في سياق العمل العادي والقيمة السوقية لهذه العقود كما في تاريخ التقرير .

الشركة الأم

تمتلك الشركة الأم مشتقات تدفقات نقدية في طبيعة العقود الآجلة للسلع مدرجة في التزاماتها الحالية البالغة 1,194,467 ريال عماني (2023 - 600,615 ريال عماني) مدرجة في الموجودات المتداولة).

التغير التراكمي في القيمة العادلة فيما يتعلق بالربح / الخسارة غير المحققة في العقود الآجلة للسلع 1,194,467 ريال عماني مدرجة في المطلوبات المتداولة (2023 - 600,615 ريال عماني) مدرجة في الموجودات المتداولة) يرجع بشكل أساسي إلى الاختلافات بين القيم الأصلية لعقود السلع المستقبلية التي أبرمتها الشركة الأم في سياق العمل العادي والقيمة السوقية لهذه العقود كما في تاريخ التقرير . تستخدم المشتقات فقط لأغراض التحوط الاقتصادي وليس كاستثمارات مضاربة.

شركة صناعة الكابلات العمانية ش م ع وشركتيها التابعتين

إيضاحات حول القوائم المالية
للسنة المنتهية في 31 ديسمبر 2024 (تابع)

17 - احتياطات أخرى (تابع)

(أ) احتياطي التحوط (تابع)

فعالية التحوط

يتم تحديد فعالية التحوط في بداية علاقة التحوط ، ومن خلال تقييمات الفعالية المرتقبة الدورية ، لضمان وجود علاقة اقتصادية بين بند التحوط (المخزون) وأداة التحوط (عقود السلع الأجلة).

بالنسبة لعمليات التحوط ، تسعى الشركة الأم والمجموعة للدخول في علاقات تحوط حيث يتم مطابقة الشروط الهامة لأداة التحوط مع بند التحوط. لذلك تقوم المجموعة بإجراء تقييم نوعي للفعالية. إذا أثرت التغييرات في الظروف على شروط البند المغطى بحيث لا تتطابق الشروط الهامة مع الشروط الهامة لأداة التحوط ، تستخدم الشركة الأم والمجموعة طريقة المشتقات الافتراضية لتقييم الفعالية. في عمليات التحوط ، قد ينشأ عدم الفعالية إذا تغيرت توقيت المعاملة المتوقعة مما تم تقديره في الأصل. لم يكن هناك عدم فاعلية للتحوط فيما يتعلق بعقود السلع الأجلة لعامي 2023 و 2024.

الأدوات المستخدمة من قبل الشركة الأم والمجموعة

تتعرض الشركة الأم والمجموعة لمخاطر التدفق النقدي الناتجة عن التقلبات في أسعار المواد الخام الأولية وهي النحاس والألمنيوم والرصاص. يتم التحوط من المخاطر بهدف تقليل التقلبات في عمليات شراء وبيع المخزون.

تأثير محاسبة التحوط على المركز المالي والأداء

| | 2023 | | 2024 | | |
|---|--------------------------|--------------------------|--------------------------|--------------------------|--|
| | المجموعة | الشركة الأم | المجموعة | الشركة الأم | |
| | ريال عماني | ريال عماني | ريال عماني | ريال عماني | |
| قيمة الدفترية (الأصل الحالي) | - | - | 600,615 | 600,615 | |
| قيمة الدفترية (الالتزام الحالي) | 1,251,330 | 1,194,467 | 52,729 | - | |
| مبالغ الاسمية (صافي مركز المشتقات في نهاية السنة) | 26,654,678 | 24,649,044 | 8,956,042 | 10,169,863 | |
| اريخ الاستحقاق | يناير 2025 يوليو 2025 | يناير 2025 يوليو 2025 | يناير 2024 ابريل 2024 | يناير 2024 ابريل 2024 | |
| | 1:1 | 1:1 | 1:1 | 1:1 | |

الحساسية

تتعرض المجموعة والشركة الأم للتغيرات في سعر السوق للسلع الأساسية التي تشكل جزءاً من المواد الخام. فيما يلي حساسية احتياطي حقوق الملكية للتغيرات في أسعار سوق السلع الأساسية (حيث تم تصنيف المشتق كتحوط فعال):

| | 2023 | | 2024 | | |
|---|-------------|-------------|------------|-------------|--|
| | المجموعة | الشركة الأم | المجموعة | الشركة الأم | |
| | ريال عماني | ريال عماني | ريال عماني | ريال عماني | |
| زيادة سعر السوق للسلع بنسبة 5% - ربح / (خسارة) | (1,120,669) | (1,023,240) | 445,850 | 509,378 | |
| انخفاض سعر السوق للسلع بنسبة 5% - ربح / (خسارة) | (1,265,155) | (1,167,726) | (431,202) | (494,730) | |

شركة صناعة الكابلات العمانية ش م ع وشركتيها التابعتين

إيضاحات حول القوائم المالية
للسنة المنتهية في 31 ديسمبر 2024 (تابع)

17 - احتياطات أخرى (تابع)

ب- يمثل هذا احتياطي التعويض القائم على الأسهم المرتبط بخطة أسهم الموظفين. يستخدم هذا الاحتياطي للتعرف على:

- القيمة العادلة لتاريخ المنح للأسهم الصادرة للموظفين ولكن لم يتم تخصيصها بعد
 - القيمة العادلة لتاريخ المنح للأسهم المصدرة للموظفين
 - القيمة العادلة لتاريخ المنحة للأسهم المؤجلة والمطابقة الممنوحة للموظفين والتي لم يتم تخصيصها بعد.
- انظر الحاشية 25 (ب) للاطلاع على التفاصيل

ج- احتياطي تحويل العملات الاجنبية

| | 2023 | | 2024 | | |
|--------------------------------------|------------|-------------|------------|-------------|--|
| | المجموعة | الشركة الأم | المجموعة | الشركة الأم | |
| | ريال عماني | ريال عماني | ريال عماني | ريال عماني | |
| في 1 يناير | - | - | 364,552 | - | |
| الترجمة (الخسارة) / الربح خلال السنة | 11,649 | - | - | 22,461 | |
| في 31 كانون الأول/ديسمبر | 364,552 | - | - | 387,013 | |

د) الأصول المالية باحتياطي القيمة العادلة من خلال الدخل الشامل الآخر

| | 2023 | | 2024 | | |
|----------------------|------------|-------------|------------|-------------|--|
| | المجموعة | الشركة الأم | المجموعة | الشركة الأم | |
| | ريال عماني | ريال عماني | ريال عماني | ريال عماني | |
| كما في يناير وديسمبر | (510) | (510) | (510) | (510) | |

18 - الضريبة

| | 2023 | | 2024 | | |
|---|------------|-------------|------------|-------------|--|
| | المجموعة | الشركة الأم | المجموعة | الشركة الأم | |
| | ريال عماني | ريال عماني | ريال عماني | ريال عماني | |
| بيان الأرباح أو الخسائر: | 2,543,500 | 3,717,606 | 3,253,117 | 4,583,241 | |
| مصروف ضريبة الدخل للسنة الحالية | (68,488) | (187,304) | (43,966) | (187,998) | |
| ضريبة مؤجلة: | | | | | |
| اختلافات مؤقتة | | | | | |
| مصروف ضريبة الدخل الوارد في بيان الأرباح أو الخسائر | 2,475,012 | 3,530,302 | 3,209,151 | 4,395,243 | |

فيما يلي تسوية لضرائب الدخل المحسوبة على الأرباح المحاسبية بمعدلات الضريبة المطبقة مع مصروفات ضريبة الدخل:

| | 2023 | | 2024 | | |
|--------------------------------|------------|-------------|------------|-------------|--|
| | المجموعة | الشركة الأم | المجموعة | الشركة الأم | |
| | ريال عماني | ريال عماني | ريال عماني | ريال عماني | |
| الربح قبل الضريبة | 15,936,099 | 22,459,360 | 19,332,831 | 27,017,429 | |
| ضريبة الدخل حسب المعدلات (15%) | 2,390,415 | 3,368,904 | 2,899,925 | 4,052,614 | |
| أخرى | 84,597 | 161,398 | 309,226 | 342,629 | |
| صافي مصروف الضريبة | 2,475,012 | 3,530,302 | 3,209,151 | 4,395,243 | |

شركة صناعة الكابلات العمانية ش م ع وشركتيها التابعتين

ايضاحات حول القوائم المالية
للسنة المنتهية في 31 ديسمبر 2024 (تابع)

18 - الضريبة (تابع)

بيان المركز المالي

| 2023 | | 2024 | |
|-------------|-------------|-------------|-------------|
| الشركة الأم | المجموعة | الشركة الأم | المجموعة |
| ريال عماني | ريال عماني | ريال عماني | ريال عماني |
| 1,923,587 | 2,558,288 | 2,642,481 | 3,717,606 |
| 2,543,500 | 3,611,610 | 3,253,117 | 4,583,241 |
| (1,824,606) | (2,452,292) | (2,639,422) | (3,717,606) |
| 2,642,481 | 3,717,606 | 3,256,176 | 4,583,241 |

الإلتزامات الجارية
الرصيد الافتتاحي
المخصص للسنة
المدفوع
الرصيد الختامي

الضريبة المؤجلة

يتم احتساب الضرائب المؤجلة على جميع الفروق المؤقتة بموجب طريقة الإلتزام باستخدام معدل الضريبة الأساسي البالغ 15% (2023:15%). يُعزى صافي التزام الضريبة المؤجلة وتكاليف الضريبة المؤجلة في بيان الدخل الشامل إلى البنود التالية:

| 2023 | | 2024 | |
|-------------|------------|-------------|------------|
| الشركة الأم | المجموعة | الشركة الأم | المجموعة |
| ريال عماني | ريال عماني | ريال عماني | ريال عماني |
| 104,617 | 281,142 | (96,870) | 146,249 |
| (201,487) | (134,893) | (313,250) | (501,583) |
| (96,870) | 146,249 | (410,120) | (355,334) |

التزام غير جاري
التزام الضريبة المؤجلة:
في 1 يناير
الحركة للسنة
في 31 ديسمبر

تعود التزامات الضريبة المؤجلة إلى الفروقات المؤقتة التالية:

| 2023 | | 2024 | |
|-------------|-------------|-------------|-------------|
| الشركة الأم | المجموعة | الشركة الأم | المجموعة |
| ريال عماني | ريال عماني | ريال عماني | ريال عماني |
| 965,126 | 1,271,793 | 920,637 | 978,662 |
| (1,156,880) | (1,215,643) | (1,155,170) | (1,157,932) |
| 4,792 | 7,916 | 3,583 | 11,635 |
| 90,092 | 82,183 | (179,170) | (187,699) |
| (96,870) | 146,249 | (410,120) | (355,334) |

الأثر الضريبي للإستهلاك
الأثر الضريبي للمخصصات
الأثر الضريبي لمعيار التقرير المالي
الدولي 16
الأثر الضريبي لتحوط السلع

شركة صناعة الكابلات العمانية ش م ع وشركتيها التابعتين

ايضاحات حول القوائم المالية
للسنة المنتهية في 31 ديسمبر 2024 (تابع)

18 - الضريبة (تابع)

تمتلك المجموعة أصل ضريبي مؤجل على تحوط السلع بقيمة 187,699 ريال عماني (2023: 82,183 ريال عماني) والحركة على النحو التالي:

| 2023 | | 2024 | |
|-------------|------------|-------------|------------|
| الشركة الأم | المجموعة | الشركة الأم | المجموعة |
| ريال عماني | ريال عماني | ريال عماني | ريال عماني |
| - | 13,995 | 96,870 | 104,779 |
| 96,870 | 90,784 | 313,250 | 250,555 |
| 96,870 | 104,779 | 410,120 | 355,334 |

أصول غير جارية
أصول ضريبية مؤجلة
في 1 يناير
الحركة خلال السنة
في 31 ديسمبر

تتبع السلطات الضريبية في عمان مفهوم الكيان القانوني. لا يوجد مفهوم للضرائب الجماعية في عمان. بالنسبة للكيانات المسجلة في عمان ، فإن معدل الضريبة المطبق هو 15% (2023: 15%). لغرض تحديد النتيجة الخاضعة للضريبة للسنة ، تم تعديل الربح المحاسبي للأغراض الضريبية. تشمل التسويات للأغراض الضريبية البنود المتعلقة بالدخل والمصروفات. تستند التعديلات إلى الفهم الحالي للقوانين واللوائح والممارسات الضريبية الحالية.

الشركة الأم

معدل الضريبة المطبق على الشركة الأم هو 15% (2023: 15%). لغرض تحديد المصروفات الضريبية للسنة المنتهية في 31 ديسمبر 2024 ، تم تعديل الربح المحاسبي للأغراض الضريبية. وتشمل التسويات للأغراض الضريبية البنود المتعلقة بالإيرادات والنفقات على حد سواء. بعد تفعيل هذه التعديلات ، يقدر متوسط معدل الضريبة الفعلي بـ 16.60% (2023: 15.53%). ينشأ الفرق بين معدلات الضريبة المطبقة البالغة 15% (2023: 15%) ومعدل الضريبة الفعلي البالغ 16.60% بسبب التأثير الضريبي للدخل الذي لا يعتبر خاضعاً للضريبة والمصروفات التي لا تعتبر قابلة للخصم. تستند التعديلات إلى الفهم الحالي للقوانين واللوائح والممارسات الضريبية الحالية. تم الانتهاء من تقييمات الشركة الأم مع إدارة الضرائب حتى عام 2020.

الشركتين التابعتين

الشركة العمانية لصناعات الألمنيوم التحويلية ش و

معدلات الضرائب المطبقة على الشركة هي 15% (2023: 15%). لغرض تحديد النتيجة الخاضعة للضريبة للسنة ، تم تعديل الخسارة المحاسبية للأغراض الضريبية. تشمل التسويات للأغراض الضريبية البنود المتعلقة بالدخل والمصروفات. تستند التعديلات إلى الفهم الحالي للقوانين واللوائح والممارسات الضريبية الحالية.

حققت الشركة أرباحاً خاضعة للضريبة خلال العام. متوسط معدل الضريبة الفعلي هو 15.27% (2023: 15.27%). تم الاتفاق على التقييمات الضريبية للشركة مع السلطات الضريبية حتى السنة الضريبية 2020.

اسوسيات كابلز الخاصة المحدودة

معدل الضريبة المطبق هو 27.8% (2023: 27.8%). تم الانتهاء من التقييمات مع إدارة الضرائب حتى السنة المالية 2023-24 (سنة التقييم: 2024-2025).

شركة صناعة الكابلات العمانية ش م ع وشركتيها التابعتين

ايضاحات حول القوائم المالية
للسنة المنتهية في 31 ديسمبر 2024 (تابع)

19 - مكافأة نهاية الخدمة للموظفين

الحركة في الإلتزامات مقابل مكافأة نهاية الخدمة للموظفين المدرجة في بيان المركز المالي هي كالتالي:

| 2023 | | 2024 | |
|-------------|------------|-------------|------------|
| الشركة الأم | المجموعة | الشركة الأم | المجموعة |
| ريال عماني | ريال عماني | ريال عماني | ريال عماني |
| 1,294,158 | 1,481,240 | 1,564,198 | 1,810,383 |
| 332,674 | 400,870 | 44,248 | 84,201 |
| (62,634) | (71,727) | (142,215) | (174,437) |
| 1,564,198 | 1,810,383 | 1,466,231 | 1,720,147 |

في 1 يناير
المخصص خلال السنة (ايضاح 25)(أ)
مكافأة نهاية خدمة المدفوعة للموظفين
في 31 ديسمبر

وفقا لأحكام معيار المحاسبة الدولي 19 ، أجرت الإدارة عملية لتقييم القيمة الحالية للإلتزامات في 31 ديسمبر 2024 و 2023 ، باستخدام طريقة انتمان الوحدة المتوقعة ، فيما يتعلق بمكافآت نهاية الخدمة للموظفين المستحقة بموجب قانون العمل العماني. وبموجب هذه الطريقة، تم إجراء تقييم لعمر الخدمة المتوقع للموظف مع المجموعة والراتب الأساسي المتوقع في تاريخ ترك الخدمة. افترضت الإدارة متوسط تكاليف الزيادة / الترقية بما يتماشى مع الأداء التشغيلي للمجموعة والتوقعات المستقبلية المتوقعة. تم خصم الإلتزامات المتوقعة في تاريخ ترك الخدمة إلى صافي القيمة الحالية باستخدام معدل خصم 6.5% (2023 - 6.5%).

20 - ذمم دائنة تجارية ودائنون آخرون

| 2023 | | 2024 | |
|-------------|------------|-------------|------------|
| الشركة الأم | المجموعة | الشركة الأم | المجموعة |
| 8,508,600 | 15,848,666 | 9,770,224 | 13,524,262 |
| 1,724,527 | 1,030,189 | 1,495,877 | 5,120,079 |
| 4,169,444 | 4,584,281 | 1,257,500 | 1,747,573 |
| 5,253,108 | 6,798,504 | 5,800,055 | 7,389,835 |
| 19,655,679 | 28,261,640 | 18,323,656 | 27,781,749 |

ذمم دائنة تجارية
مستحق إلى أطراف ذات علاقة (ايضاح 30)
دائنون آخرون
مستحقات

21 - قروض بنكية

| 2023 | | 2024 | |
|-------------|----------|-------------|----------|
| الشركة الأم | المجموعة | الشركة الأم | المجموعة |
| - | - | - | 769,000 |
| - | - | - | 769,000 |

قروض قصيرة الأجل

حصلت الشركة العمانية لصناعات الألمنيوم التحويلية ش.ش.ش على قرض قصير الأجل خلال العام من بنك تجاري في سلطنة عمان بسعر فائدة 5.8% (2023: لا شيء)

22 - الإيرادات

تفصيل الإيرادات

يتم الاعتراف بالإيرادات في الوقت المناسب وتم تصنيفها بناء على المنطقة الجغرافية التي اشتقت منها. تم الكشف عن التوزيع الجغرافي للإيرادات بناء على التقارير التي تمت مراجعتها من قبل صانعي القرار الرئيسيين (مجلس الإدارة) في الإيضاح 29.

شركة صناعة الكابلات العمانية ش م ع وشركتيها التابعتين

ايضاحات حول القوائم المالية
للسنة المنتهية في 31 ديسمبر 2024 (تابع)

23 - تكلفة المبيعات

| 2023 | | 2024 | |
|-------------|-------------|-------------|-------------|
| الشركة الأم | المجموعة | الشركة الأم | المجموعة |
| ريال عماني | ريال عماني | ريال عماني | ريال عماني |
| 150,222,973 | 201,054,905 | 164,287,134 | 217,277,529 |
| 5,185,503 | 6,412,702 | 5,574,831 | 6,644,403 |
| 2,158,190 | 3,125,585 | 1,924,445 | 2,911,345 |
| 95,000 | 156,893 | 95,000 | 156,896 |
| 1,335,432 | 2,086,682 | 1,387,810 | 2,124,704 |
| 948,004 | 1,779,490 | 747,137 | 1,447,716 |
| 279,133 | 434,652 | (8,650) | 138,529 |
| 508,807 | 761,144 | 678,377 | 912,874 |
| 160,733,042 | 215,812,053 | 174,686,084 | 231,613,996 |

تكلفة مواد مستخدمة
تكلفة الموظفين (ايضاح 25)
استهلاك (ايضاح 15)
إستهلاك أصول حق الاستخدام (ايضاح 6)
كهرباء ومياه

مخزون ومواد استهلاكية وصيانة وتصلحيات

مخصص مخزون بطيء الحركة (ايضاح 9)
تكاليف مباشرة أخرى

24 - إيرادات أخرى

| 2023 | | 2024 | |
|-------------|------------|-------------|------------|
| الشركة الأم | المجموعة | الشركة الأم | المجموعة |
| ريال عماني | ريال عماني | ريال عماني | ريال عماني |
| 417,449 | 417,449 | 452,914 | 452,914 |
| 2,241 | 2,241 | 12,137 | 12,137 |
| 328,780 | 238,780 | 5,531 | 5,531 |
| 1,139 | 1,161 | 2,855 | 2,855 |
| 19,314 | 223,757 | 4,219 | 32,597 |
| 768,923 | 883,388 | 477,656 | 506,034 |

مطالبات تأمين
الربح من بيع ممتلكات والآلات ومعدات
اتعاب ادارة من طرف ذو علاقة
الفائدة على ودائع تحت الطلب
إيرادات تشغيل أخرى

شركة صناعة الكابلات العمانية ش م ع وشركتيها التابعتين

ايضاحات حول القوائم المالية
للسنة المنتهية في 31 ديسمبر 2024 (تابع)

وفيما يلي حركة الأسهم الممنوحة والممارسة:

| 2023 | | 2024 | |
|-------------|------------|-------------|------------|
| الشركة الأم | المجموعة | الشركة الأم | المجموعة |
| ريال عماني | ريال عماني | ريال عماني | ريال عماني |
| - | - | 82,023 | 84,392 |
| - | - | 3,340 | 9,073 |
| 114,858 | 123,277 | 28,939 | 38,634 |
| (32,835) | (38,885) | (28,939) | (38,634) |
| 82,023 | 84,392 | 85,363 | 93,465 |

في 1 يناير
التغيير في المشاركات المتوقعة
منحت خلال العام
تمارس خلال العام*
في 31 /ديسمبر

*يمثل هذا المبلغ 25,350 سهما تم منحه خلال العام، والتي تم استحقاقها على الفور بقيمة عادلة تقدر ب 23.11 ريال عماني وهو سعر السهم التقريبي في تاريخ المنحة. يرجى الرجوع إلى الملاحظة (ii) للاطلاع على التفاصيل وبناء على الحساب وفقا للمعايير المذكورة أعلاه، تم الاعتراف بتكاليف 928,669 ريال عماني و 1,218,199 ريال عماني ك"تكاليف للموظفين" في قائمة الدخل مع ائتمان مماثل ل "احتياطي آخر" للشركة الأم والمجموعة على التوالي، على النحو التالي للقيمة العادلة للأسهم المكتسبة والأسهم الممنوحة بموجب هذه الخطط.

| 2023 | | 2024 | |
|-------------|------------|-------------|------------|
| الشركة الأم | المجموعة | الشركة الأم | المجموعة |
| ريال عماني | ريال عماني | ريال عماني | ريال عماني |
| 316,710 | 325,958 | 403,086 | 464,247 |
| 507,450 | 600,950 | 404,110 | 629,830 |
| - | - | 121,473 | 124,121 |
| 824,160 | 926,908 | 928,669 | 1,218,198 |

خطة الحوافز طويلة الأجل (LTI)
أسهم منحة
خطة نعم

26- مصروفات البيع والتوزيع

| 2023 | | 2024 | |
|-------------|------------|-------------|------------|
| الشركة الأم | المجموعة | الشركة الأم | المجموعة |
| ريال عماني | ريال عماني | ريال عماني | ريال عماني |
| 2,803,334 | 4,549,496 | 3,391,522 | 5,467,951 |
| 892,321 | 1,054,963 | 1,008,451 | 1,176,843 |
| 50,881 | 53,569 | 61,121 | 57,356 |
| 39,275 | 42,470 | 66,276 | 66,276 |
| 3,785,811 | 5,700,498 | 4,527,370 | 6,768,426 |

تسويق وشحن
تكاليف الموظفين (ايضاح 25)
إعلانات وترويج مبيعات
مصروفات سفر

شركة صناعة الكابلات العمانية ش م ع وشركتيها التابعتين

ايضاحات حول القوائم المالية
للسنة المنتهية في 31 ديسمبر 2024 (تابع)

27- تكاليف التمويل (الصافي)

| 2023 | | 2024 | |
|-------------|-------------|-------------|-------------|
| الشركة الأم | المجموعة | الشركة الأم | المجموعة |
| ريال عماني | ريال عماني | ريال عماني | ريال عماني |
| 112,268 | 207,932 | 108,789 | 204,777 |
| - | 54,525 | - | 38,073 |
| 112,268 | 262,457 | 108,789 | 242,850 |
| (55,000) | (55,000) | (55,000) | (55,000) |
| (1,212,845) | (1,334,955) | (2,185,842) | (2,782,932) |
| (187,883) | (175,256) | (152,073) | (173,720) |
| (1,455,728) | (1,565,211) | (2,392,915) | (3,011,652) |

مصروفات الفائدة
الفائدة على التزامات الإيجار (الملاحظة 6)

الفائدة من السند ((ايضاح 8 (ب))

الفائدة من الودائع الثابتة
إيرادات التمويل الأخرى

28- العائد الأساسي للسهم

يتم حساب العائد الأساسي على السهم الواحد من خلال تقسيم صافي أرباح المجموعة والشركة الأم للسنة المنسوبة الى مساهمي الشركة الأم على المعدل المرجح للأسهم القائمة خلال السنة.

| 2023 | | 2024 | |
|-------------|------------|-------------|------------|
| الشركة الأم | المجموعة | الشركة الأم | المجموعة |
| 13,461,087 | 18,929,056 | 16,123,680 | 22,622,186 |
| 89,700,000 | 89,700,000 | 89,700,000 | 89,700,000 |
| 0.150 | 0.211 | 0.180 | 0.252 |

صافي أرباح السنة (ريال عماني)
المتوسط المرجح لعدد الأسهم القائمة خلال السنة
العائد الأساسي والمخفف للسهم (ريال عماني)

بما أنه لا توجد لدى المجموعة والشركة الأم أية أسهم مخفضة محتملة، فإن الإيرادات المخفضة للسهم هي نفسها الإيرادات الأساسية للسهم.

29- تقارير القطاعات

حددت الإدارة قطاعات التشغيل بناء على التقارير التي راجعها صانعو القرار الرئيسيون (مجلس الإدارة) والتي يتم استخدامها لاتخاذ القرارات الاستراتيجية. تعمل شركات المجموعة في تصنيع وبيع الكابلات والموصلات الكهربائية، والتي تعتبر قطاع الأعمال. وبناء على ذلك، هناك قطاع تشغيلي واحد في المجموعة.

فيما يلي توزيع الإيرادات الجغرافية الناتجة عن القطاع، بالإضافة إلى التوزيع حسب الكيانات داخل المجموعة

فيما يلي التوزيع الجغرافي للإيرادات والنم المدينة بناء على التقارير التي راجعها مجلس الإدارة:

| 2023 | | 2024 | |
|-------------|-------------|-------------|-------------|
| الشركة الأم | المجموعة | الشركة الأم | المجموعة |
| ريال عماني | ريال عماني | ريال عماني | ريال عماني |
| 76,746,162 | 95,184,337 | 72,874,193 | 83,560,927 |
| 72,756,882 | 90,812,025 | 109,090,235 | 129,389,664 |
| 34,143,645 | 62,168,629 | 19,026,375 | 55,832,045 |
| 183,646,689 | 248,164,991 | 200,990,803 | 268,782,636 |

المبيعات المحلية
منطقة الشرق الأوسط وشمال أفريقيا*
الآخرين

* تشمل منطقة الشرق الأوسط وشمال أفريقيا المبيعات إلى الإمارات العربية المتحدة والمملكة العربية السعودية وقطر والكويت والبحرين والأردن ومصر واليمن.

| المستحقات التجارية (بما في ذلك الأطراف ذات العلاقة) | 2023 | | 2024 | |
|---|-------------------|-------------------|-------------------|-------------------|
| | المجموعة | الشركة الأم | المجموعة | الشركة الأم |
| | ريال عماني | ريال عماني | ريال عماني | ريال عماني |
| سلطنة عمان | 22,431,872 | 16,660,230 | 25,292,342 | 20,281,044 |
| مبيعات منطقة الشرق الاوسط وشمال افريقيا | 36,932,189 | 30,538,280 | 23,063,231 | 20,857,095 |
| اخرى | 8,017,959 | 3,834,715 | 11,855,879 | 7,025,828 |
| | 67,382,020 | 51,033,225 | 60,211,452 | 48,163,967 |

30 - معاملات مع أطراف ذات علاقة

أبرمت المجموعة معاملات مع المساهمين والمديرين وموظفي الإدارة الرئيسيين والكيانات التي يكون لبعض أعضاء مجلس إدارة الشركة الأم والشركة التابعة مصلحة فيها. في سياق العمل المعتاد، تتبع المجموعة البضائع إلى الأطراف ذات الصلة وتشتري السلع والخدمات من الأطراف ذات الصلة.

خلال العام، دخلت الشركة الأم والمجموعة في معاملات مع الأطراف ذات الصلة في سياق العمل العادي. وكانت طبيعة المعاملات الهامة مع الأطراف ذات الصلة والمبالغ المعنية كما يلي:

| المجموعة | 2023 | | 2024 | |
|--|-----------------------------|----------------------------|-----------------------------|----------------------------|
| | المشتريات والمصروفات الأخرى | المبيعات والإيرادات الأخرى | المشتريات والمصروفات الأخرى | المبيعات والإيرادات الأخرى |
| | ريال عماني | ريال عماني | ريال عماني | ريال عماني |
| الشركات التابعة الزميلة للشركة الأم النهائية | 2,960,505 | 14,695,468 | 1,754,251 | 10,629,847 |
| | 2,960,505 | 14,695,468 | 1,754,251 | 10,629,847 |
| الشركة الأم | 2,960,505 | 14,695,468 | 1,754,251 | 10,629,847 |
| الشركات التابعة الزميلة للشركة الأم النهائية | 5,349,315 | 202,014 | 5,070,936 | 255,586 |
| الشركات التابعة | 8,309,820 | 14,897,482 | 6,825,186 | 10,885,433 |

تشمل المبيعات والإيرادات الأخرى في الشركة الأم والمجموعة الرسوم الإدارية من الشركات التابعة الزميلة بقيمة 300,305 ريال عماني (2023) - 338,780 ريال عماني).
تعويض موظفي الإدارة الرئيسيين

تعويض موظفي الإدارة الرئيسيين للسنة يتمثل بالتالي:

| | 2023 | | 2024 | |
|------------------------------|------------------|------------------|------------------|------------------|
| | المجموعة | الشركة الأم | المجموعة | الشركة الأم |
| مزايا التوظيف قصيرة الأجل | 1,808,184 | 1,432,243 | 1,574,200 | 1,378,455 |
| مزايا نهاية الخدمة | 36,011 | 23,142 | 10,949 | 46,562 |
| مكافآت أعضاء مجلس الإدارة | 212,058 | 212,058 | 141,443 | 141,443 |
| الدفع على أساس أسهم الموظفين | 299,562 | 238,401 | 252,396 | 243,148 |
| | 2,355,815 | 1,905,844 | 1,978,988 | 1,809,608 |

شركة صناعة الكابلات العمانية ش م ع وشركتها التابعتين

ايضاحات حول القوائم المالية
للسنة المنتهية في 31 ديسمبر 2024 (تابع)

30 - معاملات مع أطراف ذات علاقة (تابع)

مكافأة أعضاء مجلس الإدارة

| | 2023 | | 2024 | |
|----------------------|----------------|----------------|----------------|----------------|
| | المجموعة | الشركة الأم | المجموعة | الشركة الأم |
| | ريال عماني | ريال عماني | ريال عماني | ريال عماني |
| لورا فيجيني | 28,971 | 28,971 | 37,196 | 37,196 |
| محمد اللواتي | 28,971 | 28,971 | 36,696 | 36,696 |
| فابريزيو روتشمان | 28,971 | 28,971 | 36,696 | 36,696 |
| ياسر الراشدي | 28,971 | 28,971 | 35,696 | 35,696 |
| شيزيا فاريسي | - | - | 32,132 | 32,132 |
| شبيب البوسعيدي | - | - | 28,704 | 28,704 |
| ايمان بريسكوت | - | - | 28,704 | 28,704 |
| كرستيان راسكن | 28,971 | 28,971 | 8,492 | 8,492 |
| منال سعيد الغاز اليه | 28,072 | 28,072 | 7,292 | 7,292 |
| فابيو إجنازيو روميو | 27,073 | 27,073 | 7,992 | 7,992 |
| | 200,000 | 200,000 | 259,600 | 259,600 |

حددت الشركة الأم والمجموعة مخصصات لمكافآت أعضاء مجلس الإدارة بقيمة 259,600 ريال عماني في 31 ديسمبر 2024 (2023) - 200,000 ريال عماني).

| المستحق من الاطراف ذات العلاقة | 2023 | | 2024 | |
|--|------------------|------------------|------------------|------------------|
| | المجموعة | الشركة الأم | المجموعة | الشركة الأم |
| الشركات التابعة الزميلة للشركة الأم النهائية | 2,206,720 | 6,858,094 | 1,513,031 | 5,142,567 |
| المستحق للاطراف ذات العلاقة | 1,030,189 | 1,030,189 | 1,004,534 | 5,120,079 |
| الشركات التابعة الزميلة للشركة الأم النهائية | 694,338 | - | 491,343 | - |
| الشركات التابعة | 1,724,527 | 1,030,189 | 1,495,877 | 5,120,079 |

المبالغ المستحقة من والمستحقة للأطراف ذات العلاقة هي وفقا للشروط التعاقدية المتفق عليها بين الشركة الأم / المجموعة مع الأطراف ذات العلاقة. ولم تقدم أي ضمانات فيما يتعلق بالمبالغ المستحقة من الأطراف ذات العلاقة أو المستحقة لها.
في تاريخ التقرير، يستحق كامل المستحقات من الأطراف ذات العلاقة من 11 طرفا ذا علاقة (2023) - 12 طرفا ذا علاقة). تم تقييم المبالغ المستحقة من الأطراف ذات العلاقة من قبل الإدارة وتم تحديد مخصص خسائر الائتمان المتوقعة بقيمة 8,501 ريال عماني (2023:10,420) في تاريخ التقرير.

إيضاحات حول القوائم المالية
للسنة المنتهية في 31 ديسمبر 2024 (تابع)

31 - التزامات وإرتباطات طارئة

| التزامات | 2024 | | 2023 | |
|-------------------|------------------------|---------------------------|------------------------|---------------------------|
| | المجموعة ريال عماني | الشركة الأم ريال عماني | المجموعة ريال عماني | الشركة الأم ريال عماني |
| التزامات رأسمالية | 1,072,158 | 709,898 | 2,687,625 | 753,404 |
| خطابات اعتماد | 17,315,808 | 9,615,808 | 15,860,971 | 8,170,971 |
| ارتباطات طارئة | | | | |
| خطابات ضمان | 18,058,276 | 17,131,979 | 16,178,918 | 14,905,557 |

كما في تاريخ التقرير ، كان لدى المجموعة التزامات طارئة فيما يتعلق بضمانات بنكية وغيرها من الضمانات الناشئة في سياق الأعمال العادية والتي من المتوقع ألا تنشأ عنها التزامات جوهرية.

32 - الأدوات المالية وإدارة المخاطر المتعلقة

الالتزامات المالية الرئيسية للمجموعة ، بإستثناء المشتقات المالية، تتمثل بالفروض والإقتراضات والدائنين التجاريين والآخرين. إن الغرض الرئيسي لهذه الإلتزامات المالية هو لتكوين تمويل لعمليات المجموعة. يوجد لدى المجموعة أصول مالية رئيسية تتكون من قرض ومديون آخرون وتجاريون والنقدية في الصندوق والودائع قصيرة الأجل ، التي تنشأ مباشرة من عملياتها. تحتفظ المجموعة أيضاً بإستثمارات بالقيمة العادلة من خلال الدخل الشامل الأخر وإستثمارات بالمطفاة وتقوم بإبرام معاملات المشتقات المالية.

النشاط الذي تقوم به المجموعة معرض لمخاطر مالية ، وهي بالأساس مخاطر الإئتمان، المخاطر السائدة في السوق (بما فيها مخاطر العملات ، ومخاطر معدلات سعر الفائدة، ومخاطر الأسعار) ومخاطر السيولة. تقوم المجموعة بإدارة المخاطر داخلياً وبموجب السياسات الموضوعية من قبل مجلس الإدارة.

مخاطر الإئتمان

مخاطر الإئتمان هي مخاطر تعرض الشركة لخسارة مالية في حالة إخفاق العميل في الوفاء بالتزاماته التعاقدية وتنشأ أساساً من ذمم الشركة المدينة.

تنشأ مخاطر الإئتمان بالأساس من تعرض المجموعة للإئتمان مع العملاء، وتشتمل على الذمم المدينة المستحقة والمعاملات التي تم الإلتزام بها. لدى المجموعة سياسة لإدارة الإئتمان وتقوم بالمراقبة المستمرة. يتم تقييم الإئتمان على جميع العملاء الطالبيين لتسهيلات الإئتمان لأكثر من مبلغ محدد. المجموعة تسعى للحد من مخاطر الإئتمان بالنسبة للبنوك فقط من التعامل مع البنوك ذات السمعة الجيدة بالنسبة للعملاء من خلال وضع قيود الإئتمان للعملاء من الأفراد ورصد المبالغ المستحقة غير المسددة.

التعرض لمخاطر الإئتمان

تمثل القيمة الدفترية للأصول المالية أقصى تعرض لمخاطر الإئتمان. كان التعرض لمخاطر الإئتمان بتاريخ التقرير متعلقاً بـ:

| المجموعة ريال عماني | 2024 | | 2023 | |
|---|---------------------------|------------------------|---------------------------|------------------------|
| | الشركة الأم ريال عماني | المجموعة ريال عماني | الشركة الأم ريال عماني | المجموعة ريال عماني |
| المديونيات التجارية المستحقة من أطراف ذات علاقة | 67,382,020 | 51,033,225 | 64,513,229 | 51,318,214 |
| أدوات المالية المشتقة | - | - | 1,487,050 | 1,487,050 |
| الأرصدة لدى البنوك | 65,358,710 | 55,234,194 | 44,021,280 | 42,964,456 |
| | 132,740,730 | 106,267,419 | 110,021,559 | 95,769,720 |

تمتلك الشركة الأم ذمم مدينة من الأدوات المالية المشتقة من طرفين من الوسطاء الدوليين المقابلين الحاصلين على تصنيف A1 و Ba1 وفقاً للتصنيفات الائتمانية كما نشرتها خدمة موديز للمستثمرين في تاريخ التقرير.

يوضح الجدول أدناه الأرصدة مع البنوك المصنفة حسب التصنيفات الائتمانية قصيرة الأجل كما نشرتها وكالة موديز للمستثمرين في تاريخ التقرير:

| تصنيف موديز | 2024 | | 2023 | |
|------------------|--------------|-----------------|--------------|-----------------|
| | المجموعة ر.ع | الشركة الأم ر.ع | المجموعة ر.ع | الشركة الأم ر.ع |
| البنك الاهلي | 230,438 | 230,438 | 17,115 | 17,115 |
| بنك ظفار | 22,596,836 | 19,354,741 | 22,870,376 | 18,399,635 |
| بنك مسقط | 19,012,545 | 15,410,961 | 1,831,049 | 664,056 |
| بنك صحار | 1,798,354 | 1,717,612 | 1,900,995 | 1,794,569 |
| بنك ابوظبي الاول | 6,127,844 | 6,127,844 | 6,120,652 | 6,120,652 |
| HSBC Bank | 732,107 | 438,902 | 234,959 | 27,747 |
| البنك الوطني | 8,664,437 | 5,757,547 | 23,874,008 | 22,295,647 |
| بنك عمان العربي | 6,385,063 | 6,385,063 | 999,889 | 999,889 |
| بنك كوتاك | - | - | 186,181 | - |
| غير مصنف | 65,547,624 | 55,423,108 | 58,035,224 | 50,319,310 |

تبلغ خسائر الإئتمان المتوقعة على الأرصدة المصرفية المذكورة أعلاه 188,914 ريال عماني للشركة الأم والمجموعة (2023 - 188,914 ريال عماني للشركة الأم والمجموعة).

32 - الأدوات المالية وإدارة المخاطر المتعلقة (تابع)

مخاطر السوق (تابع)

مخاطر العملة الأجنبية

مخاطر العملات الأجنبية هي مخاطر تقلب القيمة العادلة أو التدفقات النقدية المستقبلية لأداة مالية بسبب التغيرات في أسعار صرف العملات الأجنبية. تعمل المجموعة في الأسواق الدولية وتتعرض لمخاطر الصرف الأجنبي الناشئة عن التعرضات المختلفة للعملات ، وخاصة فيما يتعلق بالدولار الأمريكي واليورو والجنيه الإسترليني وجميع عملات دول مجلس التعاون الخليجي.

إن غالبية الموجودات والمطلوبات المالية للمجموعة مقومة إما بالعملة المحلية. الريال العماني او العملات المربوطة بالريال العماني. نظرًا لأن الريال العماني مرتبط بالدولار الأمريكي وعملات دول مجلس التعاون الخليجي الرئيسية ، لا تعتبر الأرصدة بهذه العملات على أنها تمثل مخاطر عملة كبيرة. ومن ثم تعتقد الإدارة أنه لن يكون هناك تأثير مادي على الربحية إذا ضعفت هذه العملات الأجنبية أو زادت مقابل الريال العماني مع ثبات جميع المتغيرات الأخرى.

| التغير في سعر اليورو | الأثر على الربح قبل الضريبة |
|----------------------|-----------------------------|
| ريال عماني | ريال عماني |
| +5% | (4,494) |
| -5% | 4,494 |
| +5% | (6,552) |
| -5% | 6,552 |

مخاطر أسعار السلع

تتأثر المجموعة بتقلبات بعض السلع. تتطلب أنشطتها التشغيلية الشراء المستمر وتصنيع الكابلات الكهربائية ، وبالتالي تتطلب إمدادًا مستمرًا بالنحاس والألمنيوم والرصاص. بسبب التقلبات المتزايدة بشكل كبير في سعر الأصل ، قام مجلس الإدارة بتطوير وإصدار استراتيجية لإدارة المخاطر فيما يتعلق بمخاطر أسعار السلع الأساسية والتخفيف من حدتها.

لإدارة مخاطر تقلب أسعار المعادن ، تستخدم الإدارة العقود الآجلة للتحوط من أي مخاطر مهمة تنشأ عن التقلبات في أسعار المعادن. العقود الآجلة لها آجال استحقاق نقل عن سنة واحدة بعد تاريخ التقرير.

مخاطر أسعار الأسهم

تتعرض المجموعة لمخاطر الأسعار المتعلقة بالاستثمارات المدرجة التي تحتفظ بها المجموعة والمتداولة في الأسواق المالية المنظمة. لإدارة مخاطر الأسعار الناشئة عن الاستثمارات في حقوق الملكية ، تراقب الإدارة باستمرار السوق والعوامل الرئيسية التي تؤثر على تحركات سوق الأوراق المالية. تعتقد الإدارة أن تأثير تقلب الأسعار على الاستثمارات المدرجة لن يكون جوهريًا بالنظر إلى حجم الاستثمارات المدرجة في تاريخ التقرير. في تاريخ التقرير ، كان تعرض المجموعة لمخاطر أسعار الأسهم غير مهم.

32 - الأدوات المالية وإدارة المخاطر المتعلقة (تابع)

التغيرات في التزامات ناشئة من أنشطة تمويل للمجموعة

| 1 يناير 2024 | تدفقات نقدية | تغيرات في القيمة العادلة | أخرى | 31 ديسمبر 2024 |
|--------------|--------------|--------------------------|------------|----------------|
| ريال عماني | ريال عماني | ريال عماني | ريال عماني | ريال عماني |
| 179,509 | (179,509) | - | 185,108 | 185,108 |
| - | 769,000 | - | - | 769,000 |
| 3,600,172 | - | 1,198,601 | (63,832) | 3,536,340 |
| 52,729 | - | - | - | 1,251,330 |
| 3,832,410 | 589,491 | 1,198,601 | 121,276 | 5,741,778 |

| 1 يناير 2023 | تدفقات نقدية | تغيرات في القيمة العادلة | أخرى | 31 ديسمبر 2023 |
|--------------|--------------|--------------------------|------------|----------------|
| ريال عماني | ريال عماني | ريال عماني | ريال عماني | ريال عماني |
| 261,643 | (261,643) | - | 179,509 | 179,509 |
| 1,500,000 | (1,500,000) | - | - | - |
| 3,404,751 | - | - | 195,421 | 3,600,172 |
| 93,302 | - | (40,573) | - | 52,729 |
| 5,259,696 | (1,761,643) | (40,573) | 374,930 | 3,832,410 |

مخاطر السوق

مخاطر السوق هي خطر تقلب القيمة العادلة للتدفقات النقدية المستقبلية للأداة المالية بسبب التغيرات في أسعار السوق. تتكون أسعار السوق من ثلاثة أنواع من المخاطر: مخاطر أسعار الفائدة ، ومخاطر العملة ، ومخاطر أسعار السلع ، ومخاطر الأسعار الأخرى ، مثل مخاطر الأسهم. تشمل الأدوات المالية المتأثرة بمخاطر السوق القروض والقروض والودائع والأدوات المالية المشتقة.

مخاطر سعر الفائدة

مخاطر أسعار الفائدة هي خطر تقلب القيمة العادلة أو التدفقات النقدية المستقبلية للأداة المالية بسبب التغيرات في أسعار الفائدة في السوق.

تتعرض المجموعة لمخاطر أسعار الفائدة على موجوداتها ومطلوباتها ذات الفائدة (الودائع المصرفية قصيرة الأجل، وضمان الاستثمار بالتكلفة المطفأة، والقروض البنكية، ومطلوبات الإيجار، والقروض لأجل). تدير الإدارة مخاطر أسعار الفائدة من خلال المراقبة المستمرة للتغيرات في أسعار الفائدة والاستفادة من التسهيلات ذات الفائدة المنخفضة.

32 - الأدوات المالية وإدارة المخاطر المتعلقة (تابع)

مخاطر السيولة

تحتفظ المجموعة بحدود ائتمانية بنكية كافية ومعتمدة للوفاء بالتزاماتها عند استحقاقها للدفع ، وبالتالي فهي لا تتعرض لمخاطر سيولة كبيرة.

يلخص الجدول أدناه تواريخ استحقاق المطلوبات المالية غير المخصومة للمجموعة والشركة الأم بناءً على تواريخ الدفع التعاقدية.

| الشركة الأم | أقل من 3 أشهر ريال عماني | 3 إلى 6 أشهر ريال عماني | 6 أشهر إلى سنة واحدة ريال عماني | أكثر من سنة واحدة ريال عماني | المجموع ريال عماني | 2024 | |
|-------------|-----------------------------|----------------------------|---------------------------------------|------------------------------------|-----------------------|-------------------------------|------------------------------------|
| | | | | | | التجارة والذمم الدائنة الأخرى | المبلغ المستحق للأطراف ذات العلاقة |
| | 14,744,190 | 2,003,519 | 80,070 | - | 16,827,779 | | |
| | 1,194,329 | 161,493 | 140,055 | - | 1,495,877 | | |
| | 1,194,467 | - | - | - | 1,194,467 | | |
| | 92,554 | - | 92,554 | 2,935,458 | 3,120,566 | | |
| | 17,225,540 | 2,165,012 | 312,679 | 2,935,458 | 22,638,689 | | |
| الشركة الأم | أقل من 3 أشهر ريال عماني | 3 إلى 6 أشهر ريال عماني | 6 أشهر إلى سنة واحدة ريال عماني | أكثر من سنة واحدة ريال عماني | المجموع ريال عماني | 2023 | |
| | 15,535,834 | 2,308,717 | 85,748 | - | 17,930,299 | | |
| | 1,342,067 | 382,460 | - | - | 1,724,527 | | |
| | 89,755 | - | 89,755 | 3,280,806 | 3,460,316 | | |
| | 16,967,656 | 2,691,177 | 175,503 | 3,280,806 | 23,115,142 | | |
| المجموعة | أقل من 3 أشهر ريال عماني | 3 إلى 6 أشهر ريال عماني | 6 أشهر إلى سنة واحدة ريال عماني | أكثر من سنة واحدة ريال عماني | المجموع ريال عماني | 2024 | |
| | 20,578,081 | 2,003,519 | 80,070 | - | 22,661,670 | | |
| | 4,818,531 | 161,493 | 140,055 | - | 5,120,079 | | |
| | 1,251,330 | - | - | - | 1,251,330 | | |
| | 115,054 | 22,500 | 137,554 | 4,655,542 | 4,930,650 | | |
| | 26,762,996 | 2,187,512 | 357,679 | 4,655,542 | 33,963,729 | | |
| 2023 | أقل من 3 أشهر ريال عماني | 3 إلى 6 أشهر ريال عماني | 6 أشهر إلى سنة واحدة ريال عماني | أكثر من سنة واحدة ريال عماني | المجموع ريال عماني | 2023 | |
| | 17,889,784 | 2,308,717 | 86,601 | - | 20,285,102 | | |
| | 1,342,067 | 382,460 | - | - | 1,724,527 | | |
| | 52,729 | - | - | - | 52,729 | | |
| | 112,255 | 22,500 | 134,755 | 6,859,988 | 7,129,498 | | |
| | 19,396,835 | 2,713,677 | 221,356 | 6,859,988 | 29,191,856 | | |

33 - القيم العادلة للأدوات المالية

القيم العادلة

تشتمل الأدوات المالية على الأصول والإلتزامات المالية والمشتقات. تتكون الأصول المالية من الأرصدة لدى البنوك والودائع قصيرة الأجل والمدينين (متضمنة المستحقات من الأطراف ذات العلاقة) والاستثمارات بالتكلفة المطفأة والاستثمارات بالقيمة العادلة من خلال الدخل الشامل الآخر. تتكون الإلتزامات المالية من الذمم التجارية الدائنة والدائنين الأخرين (متضمنة المستحق للأطراف ذات العلاقة) والقروض لأجل والتزامات الإيجار. المشتقات متعلقة بعقود تحوط أسعار العملات الأجلة والسلع.

الأصول والإلتزامات المالية للمجموعة والشركة الأم يمكن تلخيصها كما يلي:

| 2024 | | 2023 | | الاصول المالية |
|------------------------|---------------------------|------------------------|---------------------------|---|
| المجموعة ريال عماني | الشركة الأم ريال عماني | المجموعة ريال عماني | الشركة الأم ريال عماني | |
| 67,382,020 | 51,033,225 | 48,163,967 | 60,211,452 | الاصول المالية |
| 1,000,000 | 1,000,000 | 1,000,000 | 1,114,912 | بالتكلفة المطفأة |
| 49,249,279 | 39,849,050 | 27,928,290 | 32,904,482 | المديونيات التجارية والمستحق من أطراف ذات علاقة |
| 16,298,345 | 15,574,058 | 22,391,021 | 25,130,742 | الاستثمارات بالتكلفة المطفأة |
| 84,124 | 84,124 | 151,142 | 151,142 | الودائع قصيرة الأجل |
| - | - | 600,615 | 600,615 | الأرصدة لدى البنوك |
| 134,013,768 | 107,540,457 | 100,235,035 | 120,113,345 | بالقيمة العادلة |
| | | | | استثمارات بالقيمة العادلة من خلال الشركة الأم |
| | | | | الأدوات المالية المشتقة |
| 2024 | | 2023 | | الإلتزامات المالية |
| المجموعة ريال عماني | الشركة الأم ريال عماني | المجموعة ريال عماني | الشركة الأم ريال عماني | |
| 18,644,341 | 11,266,101 | 10,233,127 | 16,878,855 | بالتكلفة المطفأة |
| 769,000 | - | - | - | دائنين تجاريين ومستحق لأطراف ذات علاقة |
| 3,817,773 | 2,007,689 | 2,071,574 | 3,875,670 | قروض بنكية |
| 1,251,330 | 1,194,467 | 52,729 | 52,729 | مطلوبات الإيجار |
| 24,482,444 | 14,468,257 | 12,304,701 | 20,807,254 | الأدوات المالية المشتقة |

نظرا لطبيعة الموجودات المالية والمطلوبات المالية على المدى القصير، فإن قيمها العادلة لا تختلف جوهريا عن قيمها الدفترية في تاريخ التقرير. في حالة الإلتزامات المالية غير المتداولة، فإن معدل خصمها يقترب من سعر الفائدة الحالي في السوق، وبالتالي فإن قيمها العادلة تقترب أيضا من قيمها الدفترية في تاريخ التقرير.

التسلسل الهرمي للقيمة العادلة

تستخدم المجموعة التسلسل الهرمي التالي لتحديد الإفصاح عن القيمة العادلة للأدوات المالية عن طريق أسلوب التقييم:

المستوى 1: الأسعار (غير المعدلة) المدرجة في الأسواق النشطة للأصول أو الخصوم المطابقة؛

المستوى 2: تقنيات أخرى لجميع المدخلات التي لها تأثير كبير على القيمة العادلة المسجلة يمكن ملاحظتها ، إما بشكل مباشر أو غير مباشر؛

المستوى 3 : التقنيات التي تستخدم المدخلات التي لها تأثير كبير على القيمة العادلة المسجلة التي لا تستند إلى بيانات السوق التي يمكن ملاحظتها.

كما في 31 ديسمبر، يوجد لدى المجموعة إستثمارات متاحة للبيع غير مدرجة التي يتم تقييمها بالتكلفة كما هو مبين في الإيضاح 8 بموجب المستوى 3 من فئة قياس القيمة العادلة.

أصول تم قياسها بالقيمة العادلة

| المجموع | المستوى 1 | المستوى 2 | المستوى 3 | |
|------------|------------|------------|------------|--|
| ريال عماني | ريال عماني | ريال عماني | ريال عماني | |
| | | | | 2024 |
| | | | | الشركة الأم |
| | | | | إستثمارات بالقيمة العادلة من خلال الدخل الشامل الآخر (إيضاح 8) |
| | | | | عقد سلع آجل (إيضاح 17) |
| | | | | المجموعة |
| | | | | إستثمارات بالقيمة العادلة من خلال الدخل الشامل الآخر (إيضاح 8) |
| | | | | عقد سلع آجل (صافي) (إيضاح 17) |
| | | | | 2023 |
| | | | | الشركة الأم |
| | | | | إستثمارات بالقيمة العادلة من خلال الدخل الشامل الآخر (إيضاح 8) |
| | | | | عقد سلع آجل (إيضاح 17) |
| | | | | المجموعة |
| | | | | إستثمارات بالقيمة العادلة من خلال الدخل الشامل الآخر (إيضاح 8) |
| | | | | عقد سلع آجل (صافي) (إيضاح 17) |

خلال السنتين المشمولتين بالتقرير المنتهية في 31 ديسمبر 2024 و 31 ديسمبر 2023، لم تكن هناك تحويلات بين قياسات القيمة العادلة من المستوى 1 والمستوى 2 والمستوى 3

شركة صناعة الكابلات العمانية ش م ع وشركتيها التابعتين

إيضاحات حول القوائم المالية
للسنة المنتهية في 31 ديسمبر 2024 (تابع)

34 - إدارة رأس المال

أهداف المجموعة من إدارة رأس المال ضمان مقدرة المجموعة على الاستمرار بالأعمال التجارية، وبالتالي الاستمرار في توفير عائدات ومصالح إلى المساهمين والمستفيدين الآخرين. إن سياسة الإدارة الحفاظ على قاعدة رأسمال قوية من أجل الحفاظ على الدائنين وثقة السوق واستدامة تنمية الأعمال في المستقبل.

إن الإدارة واثقة من الحفاظ على المستوى الحالي للربحية من خلال تعزيز أعلى خط نمو والحكمة في إدارة التكاليف. المجموعة لا تخضع لمتطلبات رأس المال المفروضة من الخارج.

تتكون هيكله رأسمال المجموعة من رأس المال والإحتياطي القانوني والإحتياطيات الأخرى والأرباح المحتفظ بها. لا يوجد هناك أي تغيير في أغراض وسياسات أو عمليات المجموعة للسنتين المنتهيتين في 31 ديسمبر 2024 و 31 ديسمبر 2023.

تقرير مدقق الحسابات المستقل - الصفحة 6-1



05

تقرير مدقق الحسابات



Software Index/Technology Select Sector

Fund 12.31%



Software Index 63.95%



Corp. (Daily) 112.39



5.1

تقرير مدقق الحسابات المستقل حول التقارير المالية

تقرير مراقب الحسابات المستقل إلى المساهمين في شركة صناعة الكابلات العُمانية ش.م.ع.ع

تقرير حول مراجعة القوائم المالية

رأينا

في رأينا، فإن القوائم المالية لشركة صناعة الكابلات العُمانية ش.م.ع.ع ("الشركة الأم") والقوائم المالية المجمع للشركة الأم وشركاتها التابعة (معاً "المجموعة") تعبر بصورة عادلة، من كافة جوانبها الجوهرية، عن المركز المالي للشركة الأم والمجموعة كما في ٣١ ديسمبر ٢٠٢٤ وعن أدائهما المالي وتدفقاتهما النقدية للسنة المنتهية في ذلك التاريخ وفقاً لمعايير المحاسبة الدولية للتقارير المالية.

نطاق المراجعة

تشمل القوائم المالية للشركة الأم والقوائم المالية المجمع للمجموعة (معاً "هذه القوائم المالية") ما يلي:

- قائمة المركز المالي كما في ٣١ ديسمبر ٢٠٢٤.
- قائمة الدخل للسنة المنتهية في ذلك التاريخ.
- قائمة الدخل الشامل للسنة المنتهية في ذلك التاريخ.
- قائمة التغيرات في حقوق المساهمين للسنة المنتهية في ذلك التاريخ.
- قائمة التدفقات النقدية للسنة المنتهية في ذلك التاريخ.
- إيضاحات حول هذه القوائم المالية والتي تشمل معلومات السياسات المحاسبية الجوهرية والمعلومات التفسيرية الأخرى.

أساس الرأي

لقد قمنا بعملية المراجعة وفقاً للمعايير الدولية للمراجعة. إن مسؤولياتنا بموجب هذه المعايير موضحة في فقرة مسؤوليات مراقب الحسابات عن مراجعة هذه القوائم المالية من هذا التقرير.

نرى أن أدلة المراجعة التي حصلنا عليها كافية وملائمة لتوفير أساس لرأينا.

الاستقلالية

إننا مستقلون عن المجموعة وفقاً لقواعد السلوك الأخلاقي الدولية للمحاسبين المهنيين (بما في ذلك معايير الاستقلالية الدولية) الصادرة عن مجلس معايير السلوك الأخلاقي الدولية للمحاسبين (قواعد مجلس معايير السلوك الأخلاقي الدولية للمحاسبين) والمتطلبات الأخلاقية ذات العلاقة بمراجعتنا لهذه القوائم المالية في سلطنة عُمان، ولقد التزمنا بمسؤولياتنا الأخلاقية الأخرى وفقاً لهذه المتطلبات والقواعد.

برايس وترهاوس كوبرز ش.م.م. سلام سكوير – جنوب، الطابق الرابع، جناح ٤٠٢-٤٠٤، مدينة السلطان قابوس ص ب ٣٠٧٥،
روي، الرمز البريدي ١١٢ مسقط، سلطنة عُمان، هاتف رقم ٩١١٠ ٢٤٥٥ (٩٦٨)+، فاكس رقم ٤٤٠٨ ٢٤٥٦ (٩٦٨)+

www.pwc.com/me

محاسبون قانونيون ترخيص رقم ١٠٦٥٣٦٩L – استشارات مالية وإدارية ترخيص رقم ١٠٦٥٢٩٠L – سجل تجاري رقم
١٢٣٠٨٦٥ البطاقة الضريبية رقم 8055889

تقرير مراقب الحسابات المستقل إلى المساهمين في شركة صناعة الكابلات العُمانية ش.م.ع.ع (تابع)

منهجنا في المراجعة

نظرة عامة

أمر المراجعة الرئيسي • الأدوات المالية المشتقة ومحاسبة التغطية (الشركة الأم والمجموعة)

في إطار تصميمنا لعملية المراجعة، قمنا بتحديد الأهمية النسبية وتقييم مخاطر الأخطاء الجوهرية في هذه القوائم المالية. وعلى وجه التحديد، أخذنا في الاعتبار المجالات التي قام فيها أعضاء مجلس الإدارة باجتهاادات وتقديرات ذاتية؛ على سبيل المثال، فيما يتعلق بالتقديرات المحاسبية الجوهرية التي تضمنت وضع الافتراضات ومراعاة الأحداث المستقبلية التي تعتبر غير مؤكدة بطبيعتها. وكما هو الحال مع أعمال المراجعة التي نجرها، فقد تناولنا مخاطر تجاوز الإدارة لأنظمة الرقابة الداخلية، بما في ذلك مراعاة ما إذا كان هناك دليل على تحيز يمثل مخاطر حدوث أخطاء جوهرية نتيجة للاحتيال.

قمنا بتصميم نطاق أعمال المراجعة التي قمنا بها لتنفيذ الإجراءات الكافية لتمكيننا من تقديم رأي حول هذه القوائم المالية ككل، مع مراعاة هيكل المجموعة والشركة الأم والعمليات والضوابط المحاسبية وقطاع الأعمال الذي تزاوّل المجموعة والشركة الأم أعمالها فيه.

أمور المراجعة الرئيسية

أمور المراجعة الرئيسية هي الأمور التي نرى، وفقاً لتقديرنا المهني، أنها الأكثر أهمية في مراجعتنا لهذه القوائم المالية للفترة الحالية. وقد تم تناول هذه الأمور في سياق مراجعتنا لهذه القوائم المالية ككل وفي تشكيل رأينا حولها، ونحن لا نقدم رأياً منفصلاً حول تلك الأمور.

كيف قمنا بمعالجة أمر المراجعة الرئيسي

أمر المراجعة الرئيسي

تضمنت إجراءاتنا فيما يتعلق بتقييم الأدوات المالية المشتقة، واحتساب هذه الأدوات على أنها تغطيات فعالة، والإفصاحات ذات العلاقة في هذه القوائم المالية ما يلي:

- فهم وتقييم العملية الشاملة المتعلقة بتقييم الأدوات المالية المشتقة وتصنيفها كتغطيات فعالة للتدفقات النقدية.
- تقييم مدى ملائمة وثائق التغطية للشركة الأم والمجموعة.

الأدوات المالية المشتقة ومحاسبة التغطية (الشركة الأم والمجموعة)
أبرمت الشركة الأم والمجموعة عقود الأدوات المالية المشتقة لإدارة تعرضهما للتقلبات في أسعار السلع الأساسية. وتم احتساب عقود الأدوات المالية المشتقة هذه كتغطيات فعالة للتدفقات النقدية.

تقرير مراقب الحسابات المستقل إلى المساهمين في شركة صناعة الكابلات العُمانية ش.م.ع.ع (تابع)

معلومات أخرى

إن أعضاء مجلس الإدارة مسؤولون عن المعلومات الأخرى. وتتكون المعلومات الأخرى من تقرير مجلس الإدارة، وتقرير تحليل ومناقشات الإدارة وتقرير حوكمة الشركة لسنة ٢٠٢٤، ولكنها لا تتضمن هذه القوائم المالية وتقرير مراقب الحسابات الخاص بنا حول تلك القوائم المالية، والتي حصلنا عليها قبل تاريخ تقرير مراقب الحسابات والتقرير السنوي للمجموعة الذي من المتوقع توفيره لنا بعد ذلك التاريخ.

لا يغطي رأينا حول هذه القوائم المالية المعلومات الأخرى وإنما لا ولن نقدم أي استنتاج حول هذه المعلومات.

فيما يتعلق بمراجعة هذه القوائم المالية، فإن مسؤوليتنا هي قراءة المعلومات الأخرى المحددة أعلاه، وعند القيام بذلك، نقوم بالنظر فيما إذا كانت المعلومات الأخرى تتعارض جوهرياً مع هذه القوائم المالية أو مع اعتقادنا الذي حصلنا عليه في المراجعة، أو بخلاف ذلك تظهر بها أخطاء جوهرية.

وإذا توصلنا، بناء على العمل المنفذ من قبلنا على المعلومات الأخرى التي حصلنا عليها قبل تاريخ تقرير مراقب الحسابات، إلى وجود أخطاء جوهرية في هذه المعلومات الأخرى، فإنه سيتوجب علينا الإبلاغ عن ذلك. لا يوجد لدينا ما نبليغ عنه في هذا الصدد.

وعندما نقرأ التقرير السنوي للمجموعة، فإننا مطالبون - إذا توصلنا إلى وجود أخطاء جوهرية فيه - بإبلاغ أعضاء مجلس الإدارة بذلك.

مسؤوليات أعضاء مجلس الإدارة عن هذه القوائم المالية

إن أعضاء مجلس الإدارة مسؤولون عن إعداد هذه القوائم المالية وعرضها بصورة عادلة وفقاً لمعايير المحاسبة الدولية للتقارير المالية وإعدادها بما يتوافق مع متطلبات هيئة الخدمات المالية ذات العلاقة في سلطنة عمان والأحكام المطبقة في قانون الشركات التجارية لسنة ٢٠١٩ وعن أنظمة الرقابة الداخلية كما يراها أعضاء مجلس الإدارة ضرورية للتمكن من إعداد قوائم مالية خالية من الأخطاء الجوهرية سواء بسبب الاحتيال أو الخطأ.

عند إعداد هذه القوائم المالية، يتحمل أعضاء مجلس الإدارة المسؤولية عن تقييم قدرة الشركة الأم والمجموعة على الاستمرار كمنشأة عاملة، والإفصاح، حسب الاقتضاء، عن الأمور المتعلقة بالاستمرارية واستخدام أساس الاستمرارية المحاسبي إلا إذا كان أعضاء مجلس الإدارة يرغبون في تصفية الشركة الأم والمجموعة أو إيقاف أعمالهما، أو لا يملكون خياراً واقعياً آخر غير ذلك.

مسؤوليات مراقب الحسابات عن مراجعة هذه القوائم المالية

تتمثل أهدافنا في الحصول على تأكيد معقول فيما إذا كانت هذه القوائم المالية ككل خالية من الأخطاء الجوهرية، سواء كانت ناشئة عن الاحتيال أو الخطأ، وإصدار تقرير مراقب الحسابات الذي يتضمن رأينا. إن التأكيد المعقول يمثل مستوى عالياً من التأكيد، لكنه لا يمثل ضماناً بأن المراجعة المنفذة وفقاً للمعايير الدولية للمراجعة سوف تتمكن دائماً من اكتشاف الأخطاء الجوهرية عند حدوثها. يمكن أن تنشأ الأخطاء نتيجة للاحتيال أو الخطأ وهي تعتبر جوهرية إذا كان من المتوقع إلى حد معقول أن تتسبب، منفردة أو مجتمعة، في التأثير على القرارات الاقتصادية التي يتخذها المستخدمون بناء على هذه القوائم المالية.

تقرير مراقب الحسابات المستقل إلى المساهمين في شركة صناعة الكابلات العُمانية ش.م.ع.ع (تابع)

منهجنا في المراجعة (تابع)

أمور المراجعة الرئيسية (تابع)

كيف قمنا بمعالجة أمر المراجعة الرئيسي

- كما في ٣١ ديسمبر ٢٠٢٤، كان لدى الشركة الأم والمجموعة أدوات مالية مشتقة بقيمة دفترية تبلغ ١,١٩٤,٤٦٧ ريال عماني و ١,٢٥١,٣٣٠ ريال عماني ضمن التزاماتهم الجارية، على التوالي. كان إجمالي التغيرات في القيمة العادلة للأدوات المالية المشتقة للسنة المنتهية في ٣١ ديسمبر ٢٠٢٤ خسارة بمبلغ ١,٥٢٥,٩٤٦ ريال عماني و ١,٥٢٩,٤٦١ ريال عماني على مستوى الشركة الأم والمجموعة، على التوالي. وتم احتساب ذلك كدخل شامل آخر وتم تسجيله ضمن عنصر منفصل في حقوق المساهمين (احتياطي التغطية ضمن "احتياطيات أخرى"). بلغ الرصيد الختامي لاحتياطي التغطية كما في ٣١ ديسمبر ٢٠٢٤ مبلغ (١,٠١٥,٢٩٧) ريال عماني ومبلغ (١,٠٦٣,٦٣١) ريال عماني في الشركة الأم والمجموعة على التوالي.
- الحصول على تأكيدات من الأطراف المقابلة (الوسطاء) لجميع الأدوات المالية المشتقة المفتوحة والتي تشير إلى قيمها العادلة والأرباح / الخسائر غير المحققة في جميع العقود المفتوحة في نهاية السنة.
- إجراء اختبار الضوابط على عملية محاسبة التغطية.
- إشراك خبراء التقييم الداخلي لدينا لاختبار، على أساس العينة، التقييم العادل للأدوات المالية المشتقة في نهاية السنة ومدى ملاءمة تصنيفها كتغطيات فعالة للتدفقات النقدية.
- تقييم مدى ملاءمة الإفصاحات في هذه القوائم المالية فيما يتعلق بالأدوات المالية المشتقة ومحاسبة التغطية وفقاً لمعايير المحاسبة الدولية للتقارير المالية.

لقد ركزنا على هذا المجال بسبب عدد العقود وقياسها والتعقيد المتعلق بمحاسبة التغطية، علاوة على ذلك، فإن دراسة فعالية التغطية تنطوي على درجة كبيرة من الاجتهاد.

تم الإفصاح عن السياسة المحاسبية والاجتهادات المتعلقة بالأدوات المالية المشتقة ومحاسبة التغطية في الإيضاحين ٣ و ٤ على التوالي. وتم إدراج أرصدة الأدوات المالية المشتقة في نهاية السنة ورصيد احتياطي التغطية الختامي ضمن الإيضاحين ١٧ و ٣٣ من القوائم المالية.

تقرير مراقب الحسابات المستقل إلى المساهمين في شركة صناعة الكابلات العُمانية ش.م.ع.ع (تابع)

مسؤوليات مراقب الحسابات عن مراجعة هذه القوائم المالية (تابع)

ومن بين الأمور التي يتم إبلاغ أعضاء مجلس الإدارة بها، فإننا نحدد الأمور الأكثر أهمية في مراجعة هذه القوائم المالية للفترة الحالية والتي تعتبر أمور مراجعة رئيسية. ونقدم وصفاً لهذه الأمور في تقرير مراقب الحسابات الصادر عنا ما لم يحظر القانون أو الأنظمة نشر هذه الأمور للعموم أو، في بعض الظروف النادرة جداً، قررنا أن الأمر ينبغي عدم إدراجه في تقريرنا نظراً لوجود احتمالية معقولة بأن تترتب عليه أضرار جسيمة بما يتجاوز المنافع العامة لذلك الإفصاح.

تقرير حول المتطلبات القانونية والتنظيمية الأخرى

علاوة على ذلك، ووفقاً لمتطلبات هيئة الخدمات المالية ذات العلاقة في سلطنة عمان والأحكام المطبقة في قانون الشركات التجارية لسنة ٢٠١٩، فإننا نفيدكم بأن هذه القوائم المالية قد تم إعدادها وتلتزم، من كافة جوانبها الجوهرية، بهذه المتطلبات والأحكام.

PricewaterhouseCoopers

M. Alkhalaf

ماهيش لالواني
شريك
٢٩ يناير ٢٠٢٥



تقرير مراقب الحسابات المستقل إلى المساهمين في شركة صناعة الكابلات العُمانية ش.م.ع.ع (تابع)

مسؤوليات مراقب الحسابات عن مراجعة هذه القوائم المالية (تابع)

وفي إطار عملية المراجعة وفقاً للمعايير الدولية للمراجعة، فإننا نمارس تقديرات مهنية ونتبع مبدأ الشك المهني طوال عملية المراجعة. كما أننا نقوم بالآتي:

- تحديد وتقييم مخاطر الأخطاء الجوهرية في هذه القوائم المالية، سواء كانت ناجمة عن الاحتيال أو الخطأ، وتصميم وتنفيذ إجراءات المراجعة بما يتناسب مع تلك المخاطر، والحصول على أدلة مراجعة كافية ومناسبة لتوفير أساس لإبداء رأينا. إن المخاطر الناجمة عن عدم اكتشاف أخطاء جوهرية ناتجة عن الاحتيال أعلى منها لتلك الناتجة عن الخطأ، لأن الاحتيال يمكن أن ينطوي على التواطؤ أو التزوير أو الحذف المقصود أو التحريف أو تجاوز أنظمة الرقابة الداخلية.
- تكوين فهم حول الرقابة الداخلية المتعلقة بعملية المراجعة من أجل تصميم إجراءات المراجعة الملائمة لتلك الظروف، ولكن ليس لغرض التعبير عن رأي بشأن كفاءة أنظمة الرقابة الداخلية الخاصة بالشركة الأم و/ أو المجموعة.
- تقييم مدى ملاءمة السياسات المحاسبية المستخدمة ومعقولة التقديرات المحاسبية وما يتعلق بها من إفصاحات أعضاء مجلس الإدارة.
- معرفة مدى ملاءمة استخدام أعضاء مجلس الإدارة لمبدأ الاستمرارية المحاسبية، واستناداً إلى أدلة المراجعة التي يتم الحصول عليها تحديد ما إذا كان هناك عدم يقين جوهرية يتعلق بأحداث أو ظروف يمكن أن تثير شكوكاً كبيرة حول قدرة الشركة الأم و/أو المجموعة على الاستمرار كمنشأة عاملة. وإذا توصلنا إلى وجود عدم يقين جوهرية، فإننا مطالبون بلفت الانتباه في تقرير مراقب الحسابات إلى الإفصاحات ذات الصلة في هذه القوائم المالية، أو تعديل رأينا إذا كانت تلك الإفصاحات غير كافية. إن الاستنتاجات التي نتوصل لها تتوقف على أدلة المراجعة التي يتم الحصول عليها حتى تاريخ تقرير مراقب الحسابات. ومع ذلك، قد تتسبب الأحداث أو الظروف المستقبلية في توقف الشركة الأم والمجموعة عن الاستمرار على أساس مبدأ الاستمرارية.
- تقييم العرض العام لهذه القوائم المالية وهيكلتها ومحتواها، بما في ذلك الإفصاحات، وما إذا كانت هذه القوائم المالية تمثل المعاملات والأحداث الأساسية على نحو يحقق العرض العادل.
- تخطيط وإجراء عملية مراجعة المجموعة للحصول على أدلة مراجعة كافية ومناسبة فيما يتعلق بالمعلومات المالية للمنشآت أو وحدات الأعمال داخل الشركة الأم و/ أو المجموعة كأساس لتكوين رأي حول هذه القوائم المالية. كما أننا مسؤولون عن توجيه ورقابة وفحص أعمال المراجعة المنفذة لغرض مراجعة المجموعة، ونظل مسؤولين دون غيرنا عن رأينا حول المراجعة.

نتواصل مع أعضاء مجلس الإدارة فيما يتعلق، من بين أمور أخرى، بنطاق وتوقيت المراجعة المقررين ونتائج المراجعة الجوهرية، بما في ذلك أي أوجه قصور مهمة في الرقابة الداخلية نحددها أثناء مراجعتنا.

نقدم أيضاً لأعضاء مجلس الإدارة بياناً بأننا قد امتثلنا للمتطلبات الأخلاقية المعمول بها في شأن الاستقلالية، كما أننا نبذلهم بجميع العلاقات وغيرها من المسائل التي يُعتقد إلى حد معقول أنها قد تؤثر على استقلاليتنا، والإجراءات المتخذة للقضاء على التهديدات أو تطبيق سبل الحماية منها، إن لزم الأمر.

5.2 تقرير مدقق الحسابات المستقل حول تقرير حوكمة الشركات



تقرير الإجراءات المتفق عليها حول النتائج الواقعية فيما يتعلق بتقرير حوكمة الشركات

إلى مجلس إدارة شركة صناعة الكابلات العمانية ش.م.ع.ع

الإجراءات والنتائج

لقد قمنا بتنفيذ الإجراءات الموضحة أدناه، والتي تم الاتفاق عليها مع الشركة وفقاً لشروط خطاب التكليف المبرم في ٢٩ يوليو ٢٠٢٤، بشأن امتثال التقرير للميثاق للسنة المنتهية في ٣١ ديسمبر ٢٠٢٤.

| الرقم | الإجراءات | النتائج |
|-------|--|-----------------------------|
| (أ) | لقد حصلنا على تقرير حوكمة الشركات الصادر عن مجلس الإدارة وقارنًا محتوياته بالحد الأدنى من متطلبات هيئة الخدمات المالية على النحو المبين في الملحق ٣ من الميثاق. | لم نلاحظ وجود أي استثناءات. |
| (ب) | لقد حصلنا من الشركة على تفاصيل حول مجالات عدم الامتثال للميثاق المحدد من قبل الشركة، على النحو المبين في محضر مجلس الإدارة الخاص بها وفي القائمة المرجعية الخاصة بعدم الامتثال الخاصة بها، وقارناها بتلك الواردة في التقرير في قسم "تفاصيل عدم الامتثال والغرامات إلى جانب أسباب عدم الامتثال للسنة المنتهية في ٣١ ديسمبر ٢٠٢٤". إضافة إلى ذلك، حصلنا على إقرارات مكتوبة من أعضاء مجلس الإدارة تفيد بعدم وجود مجالات أخرى لعدم الامتثال للميثاق للسنة المنتهية في ٣١ ديسمبر ٢٠٢٤، والتي كان لديهم علم بها. | لم نلاحظ وجود أي استثناءات. |

يقتصر الغرض من تقريرنا على الوصف المبين في الفقرة الأولى من هذا التقرير وهو لمعلوماتكم فقط ولا يجوز استخدامه لأي غرض آخر.

يتعلق هذا التقرير فقط بتقرير حوكمة الشركات للشركة المرفق الذي سيتم إدراجه في تقريرها السنوي للسنة المنتهية في ٣١ ديسمبر ٢٠٢٤ ولا يمتد أثره إلى أي قوانين مالية للشركة ككل.



PricewaterhouseCoopers
٢٩ يناير ٢٠٢٥
مسقط، سلطنة عُمان

الغرض من تقرير الإجراءات المتفق عليها

إن تقريرنا صادر حصراً لغرض مساعدة أعضاء مجلس إدارة شركة صناعة الكابلات العمانية ش.م.ع.ع ("الشركة") في تحديد ما إذا كان تقرير حوكمة الشركات يمثل ميثاق حوكمة الشركات ("الميثاق") الصادر عن هيئة الخدمات المالية في سلطنة عمان ("الهيئة")، على النحو المنصوص عليه في تعميم الهيئة رقم ١٠/٢٠١٦/هـ بتاريخ ١ ديسمبر ٢٠١٦ (معاً "ميثاق الحوكمة")، وقد لا يكون مناسباً لغرض آخر.

مسؤوليات أعضاء مجلس الإدارة

قام أعضاء مجلس إدارة الشركة بإعداد تقرير حوكمة الشركات ("التقرير")، وتقع عليهم المسؤولية عن التقرير دون غيرهم، كما يتحملون مسؤولية تحديد وضمان توافق محتويات التقرير مع الميثاق. كما يقع على عاتق أعضاء مجلس الإدارة مسؤولية تحديد ما إذا كان نطاق الإجراءات المتفق عليها مناسب وكاف لأغراض التكليف.

مسؤولياتنا

لقد قمنا بالإجراءات المتفق عليها مع الشركة، والمبينة أدناه، وفقاً للمعيار الدولي للخدمات ذات الصلة رقم ٤٤٠٠ (المعدل)، تكاليف الإجراءات المتفق عليها. يتضمن تكليف الإجراءات المتفق عليها تنفيذ الإجراءات التي تم الاتفاق عليها مع الشركة والإبلاغ عن النتائج، باعتبارها النتائج الواقعية للإجراءات المتفق عليها المنفذة. ولا نقدم أي إقرار فيما يتعلق بمدى ملاءمة أو كفاية الإجراءات المتفق عليها.

لا يشكل تكليف الإجراءات المتفق عليها هذا تكليف مراجعة أو تأكيد يتم إجراؤه وفقاً لمعايير المراجعة أو التأكيد المقبولة عموماً، والذي يكون الهدف منه التعبير عن تأكيد حول محتويات التقرير. وبناءً عليه، فإننا لا نعبر عن أي تأكيد.

فلو كنا قد قمنا بالمزيد من الإجراءات أو أجرينا مراجعة أو تكليف تأكيد على التقرير، لربما استرعت انتباهنا أمور أخرى كان من الممكن أن ندرجها في تقريرنا.

الأخلاق المهنية ومراقبة الجودة

لقد التزمنا بالمتطلبات الأخلاقية ذات الصلة، بما في ذلك معايير الاستقلالية الدولية، المشمولة في قواعد السلوك الأخلاقي الدولية للمحاسبين المهنيين الصادرة عن مجلس معايير السلوك الأخلاقي الدولية للمحاسبين.

نطبق المعيار الدولي لإدارة الجودة رقم ١، والذي يتطلب من الشركة تصميم وتنفيذ وتطبيق نظام لإدارة الجودة بما في ذلك السياسات أو الإجراءات حول الامتثال للمتطلبات الأخلاقية والمعايير المهنية والمتطلبات القانونية والتنظيمية السارية.

برابيس وترهاوس كوبرز ش.م.ع.ع، سلام سكوير - جنوب، الطابق الرابع، جناح ٤٠٢-٤٠٤، مدينة السلطان قابوس ص ب ٣٠٧٥،
روي، الرمز البريدي ١١٢ مسقط، سلطنة عُمان، هاتف رقم ٩١١٠ ٢٤٥٥ (٩٦٨)+، فاكس رقم ٤٤٠٨ ٢٤٥٦ (٩٦٨)+

www.pwc.com/me

محاسبون قانونيون ترخيص رقم ١٠٦٥٣٦٩L - استشارات مالية وإدارية ترخيص رقم ١٠٦٥٢٩٠L - سجل تجاري رقم ١٢٣٠٨٦٥
البطاقة الضريبية رقم 8055889



OmanCables
الكابلات العمانية