

شركة صناعة الكابلات العمانية ش.م.ع.ع.

تقرير مجلس الإدارة

إلى مساهمينا المحترمين ،،،

إنه لمن دواعي سروري أن أقدم لكم أداء الشركة وشركاتها التابعة (المجموعة).

مجلس الإدارة:

يتألف مجلس إدارة الشركة من الأعضاء التالية أسمائهم :

١. الفاضل / فابيو روميو

٢. الفاضل / محمد اللواتي

٣. الفاضلة / لورا فيجيني

٤. الفاضلة / منال الغزالي

٥. الفاضل / كريستيان راسكن

٦. الفاضل / ياسر الراشدي

٧. الفاضل / فابريزيو روتشمان

عقد مجلس إدارة الشركة واللجان المنبثقة عنه العديد من الاجتماعات، راقب ووجه من خلالها عمليات الشركة.

نظرة على العمليات:

إن التحول في مجال الطاقة يتحقق والتوتر في منطقة الشرق الأوسط يتصاعد مقارنة بعام ٢٠٢٢.

واصلت الشركة في عام ٢٠٢٣، على قدم وساق، تقديم قيمة وربحية أفضل، في حين كان الانخفاض الطفيف في الإيرادات يعود لسبب مجرى أسعار النحاس والألومنيوم. تُعزى زيادة الربحية بشكل أساسي إلى التركيز المستمر للشركة في اعتماد تسعير ديناميكي فعّال، وتصميم مرّن مقابل التكلفة، وإدارة قوية للتكاليف الثابتة، مع الاستفادة من مجموعة منتجات أوسع - بما في ذلك المنتجات ذات القيمة المضافة العالية والخدمات - ونطاق تصدير جغرافي أوسع.

إلى جانب زيادة الربحية، تُحافظ الشركة وتجدد التزامها باتباع نهجاً مؤثراً نحو الاستدامة، مع اعتبار طموح المناخ والطموح الاجتماعي وطموح الابتكار المحركات الرئيسية الثلاثة لاستراتيجية الشركة ورؤيتها، وكجزء لا يتجزأ من ثقافة الشركة وأعمالها على جميع المستويات.

باعتبارها أكثر من مجرد منتج للكابلات، تستفيد الشركة من مكانتها الرائدة كممكّن تكنولوجي لتحوّل الطاقة، تهدف إلى توقّع احتياجات عملائها، من خلال تعزيز مشاركتها مع الموردين والتركيز على الابتكار المستمر، والاستفادة من الريادة التكنولوجية والصناعية لتحقيق وتعظيم الأثر الإيجابي الذي يمكن أن يحدثه على المجتمع.

المبيعات:

بلغت الإيرادات من مبيعات الشركة الأم لعام ٢٠٢٣ مبلغاً وقدره ١٨٣,٦٤٦,٦٨٩ ريال عماني مقارنة بـ ١٨٦,٤١٢,١٣٠ ريال عماني في عام ٢٠٢٢. وبلغت مبيعات المجموعة ٢٤٨,١٦٤,٩٩١ ريال عماني مقارنة بـ ٢٥٨,٥٩٨,٠٧٥ ريال عماني في عام ٢٠٢٢.

الربحية:

بلغ صافي ربح الشركة الأم لعام ٢٠٢٣ ما قيمته ١٣,٤٦١,٠٨٧ ريال عماني مقارنة بمبلغ ٨,٥٩٦,٧٨٩ ريال عماني في عام ٢٠٢٢. وتعزى الزيادة في الربحية بشكل رئيسي إلى خطط التحكم في التكاليف وتطوير المنتجات وجهود التمايز والادارة الحصيفة للدخل والتكاليف المالية.

بلغ صافي ربح المجموعة في عام ٢٠٢٣ ما قيمته ١٨,٩٢٩,٠٥٨ ريال عماني مقارنة بـ ١١,١٧٣,١٦٥ ريال عماني في عام ٢٠٢٢.

الشركة التابعة: الشركة العمانية لصناعات الألومنيوم التحويلية ش س و (OAPIL) المملوكة بالكامل
حققت OAPIL خلال عام ٢٠٢٣ أداءً جيداً استثنائياً، سواءً من حيث الحجم أو الربحية، مع الاستفادة من مزيج المنتجات عالية الربحية والتواجد المتنوع في السوق وظروف السوق المواتية، والتركيز المستمر على التكاليف الثابتة، وتحسين كفاءات الشراء، والاندباط المالي الصارم وإدارة رأس المال العامل.

الشركة التابعة: شركة أسوسياتد كابلز برايفت ليمتد الهند ACPL ، المملوكة بالكامل اعتمدت الشركة خلال عام ٢٠٢٣ العديد من التدابير لدفع شركة ACPL إلى "النمو على الطريق نحو الربحية"، مع استراتيجية تجارية فعالة تركز على التنوع والاختراق في قطاعات السوق الجديدة، مع التركيز المستمر على الكفاءات المعززة وتصميم أنشطة التكلفة الداعمة و قدرة تنافسية أفضل، مما أدى إلى تحسين النتائج مقارنة بالعام السابق.

موظفونا:


موظفونا هم محور شركتنا، وهم الأصول الرئيسية للمجموعة، ويلعبون دوراً أساسياً في التنمية المستدامة المستمرة للمجموعة. يركز نجاحنا على التطوير المستمر لمهارات ومعرفة موظفينا - الاستثمار في برامج واسعة النطاق لتنمية الأفراد والتدريب وبناء المواهب، مع تعزيز التنوع والشمول والمساواة واحترام حقوق الإنسان.

الجودة والسلامة والصحة والبيئة:

ستواصل مجموعتنا الحفاظ على الصحة والسلامة المهنية كأولوية مطلقة. تقوم شركتنا بالتركيز بشكل مستمر وتنفيذ مشاريع مختلفة في هذا النطاق مثل "Zero & Beyond" (نحو القضاء على جميع الحوادث والعيوب والنفائات الناتجة عن عملياتنا) و "6S" (نظام يهدف إلى تعزيز والحفاظ على مستوى عالٍ من الإنتاجية والسلامة في مكان العمل، مع الالتزام بمبادئ الفرز والترتيب والتألق والتوحيد والاستدامة والسلامة). وترتكز هذه الخطط على الوقاية اليومية، بهدف حماية صحة وسلامة الناس والسعي لتحسين الوعي بالسلامة، كمتطلبات أساسية لاستمرارية ونجاح أعمالنا المستدامة. كما يستمر رصد معدل تكرار الإصابات المهذرة للوقت (LTI) بشكل نشط لصالح الموظفين والشركة.

التنظيم والإدارة:

تواصل الشركة اتباع معايير عالية في مجال حوكمة الشركات. يتألف مجلس الإدارة من ثلاثة لجان: لجنة التدقيق، واللجنة الإستراتيجية، ولجنة الترشيحات والمكافآت. لدى الشركة أنظمة وأدلة داخلية لمساعدة الإدارة في العمليات اليومية وتتم مراجعة وتحديث هذه الأنظمة والأدلة لتتوافق مع المتطلبات القانونية وتلبي أهداف الشركة مما يؤمّر الشفافية لجميع المعاملات.



تقوم الشركة بمشاركة المعلومات مع جميع أصحاب المصلحة والجمهور بشكل عام من خلال النشر المنتظم لنتائجها الفصلية والسنوية على وسائل الإعلام وعلى موقع MSX الإلكتروني وعلى موقع الشركة الإلكتروني.

المسؤولية الاجتماعية:

إن المسؤولية الاجتماعية للشركة (CSR) هي التزام شركتنا تجاه مجتمعنا وبيئته، كجزء من طموحنا الاجتماعي المدفوع بالاستدامة.

تعني المسؤولية الاجتماعية رد الجميل لمجتمعنا وأصحاب المصلحة لدينا وللوكب، إنه جزء جوهري من التزامنا بإحداث تغيير إيجابي من أجل عالم أفضل.

في عام ٢٠٢٣، خطت الشركة - وعملت من خلال لجنة داخلية للمسؤولية الاجتماعية للشركات - لخطة منظمة للمسؤولية الاجتماعية للشركة تتماشى مع رؤية الشركة نحو بناء النمو المستدام، وتم تنفيذ العديد من المبادرات، والتي تغطي أربعة (٤) نواحي: أفرادنا، مجتمعنا، ابتكاراتنا والنظام البيئي.

النظرة المستقبلية:

بينما نلحظ التفتت الجغرافي الاقتصادي في عام ٢٠٢٣ على المستوى العالمي، فإن منطقة الخليج مهية للانتقال بفعالية عبر الاقتصاد العالمي المتسارع مع توقع النمو في منطقة دول مجلس التعاون الخليجي، يرافقها بعض المخاطر المحتملة من حيث الإضطراب في تدفقات التجارة والتي قد تتفاقم وتؤدي إلى التضخم في المواد الخام. لدى منطقتنا الفرصة لتسريع الاستثمارات في مصادر الطاقة الأكثر مراعاة للبيئة، مما يؤدي إلى نمو محتمل في القدرة على توليد الطاقة المتجددة في مختلف المشاريع، ومشاريع الرياح البرية والطاقة الشمسية والهيدروجين الأخضر التي تقود تحوّل الطاقة وأهداف إزالة الكربون. تُحافظ المجموعة على التركيز الرئيسي في اختراق الأسواق الحالية وتعمل على انسيابية عملياتها لمواصلة تقديم القيمة لأصحاب المصلحة.

كما وتواصل الإدارة التركيز على السوق الديناميكي والتنافسي للكابلات من خلال توسيع مجموعة المنتجات بكابلات ذات قيمة مضافة عالية من أجل تمييز عروضها، ويُعدّ التركيز على التميّز التشغيلي عاملاً مهماً لنجاح المجموعة، ويمثّل التركيز القوي على الاستدامة أولوية لمواصلة ربط السلطنة والمنطقة بمستقبل مستدام، من خلال تمكين التحول إلى الطاقة الخضراء.

توزيع الأرباح:

مع الأخذ في الاعتبار التوجيهات الصادرة عن الهيئة العامة لسوق المال ومتطلبات السيولة للاحتياجات التشغيلية والسجل المستمر لإعلان الأرباح ، يقترح مجلس الإدارة توزيع أرباح نقدية على المساهمين. ومع الأخذ في الاعتبار الأداء المالي للمجموعة، يوصي مجلس الإدارة بتوزيع أرباح على رأس المال المدفوع للشركة مبلغاً يساوي 7,624,500 ريال عماني بمعدل (٨٥ بيعة للسهم الواحد) بقيمة اسمية قدرها ١٠٠,٠٠٠ ريال عماني للمساهمين المسجلين في تاريخ اجتماع الجمعية العامة العادية السنوية.

مكافأة أعضاء مجلس الإدارة:

يوصي مجلس الإدارة المساهمين في اجتماع الجمعية العمومية السنوية بالموافقة على إجمالي مكافآت لأعضاء مجلس الإدارة بمبلغ ٢٠٠,٠٠٠ ريال عماني تقديراً لجهودهم تجاه مسؤولياتهم وتوجيههم ودعمهم لإدارة الشركة.

وتجدر الإشارة إلى أن الأعضاء غير المستقلين من مجلس الإدارة، من موظفي مجموعة بريسميان، قد تنازلوا عن استلام مكافأتهم لعام ٢٠٢٣ وأبقوا ما يخصهم من مكافأة لاستعمال الشركة.

الخلاصة:

نتوجه بشكرنا الخاص إلى جميع موظفينا والإدارة على عملهم الشاق المستمر والتزامهم الصادق تجاه الشركة. نتقدم بالشكر الخالص لعملائنا المحليين والعالميين، زملاء العمل، المجتمع المالي، المجتمعات المحلية وجميع أصحاب المصلحة الآخرين على دعمهم المتواصل لشركة صناعة الكابلات العمانية. متمنين الأفضل دائماً لسلطنة عمان الحبيبة مع المزيد من التطور تحت قيادة جلالة السلطان هيثم بن طارق- حفظه الله ورعاه - متمنين له موفور الصحة والعافية.



فابيو روميو

رئيس مجلس الإدارة

شركة صناعة الكابلات العمانية ش.م.ع.ع.

٢٥ يناير ٢٠٢٤

تقرير الإجراءات المتفق عليها حول النتائج الواقعية فيما يتعلق بتقرير حوكمة الشركة

إلى/ أعضاء مجلس إدارة شركة صناعة الكابلات العُمانية ش.م.ع.ع الأفاضل،،،

الغرض من تقرير الإجراءات المتفق عليها

إن تقريرنا صادر حصراً لغرض مساعدة أعضاء مجلس إدارة شركة صناعة الكابلات العُمانية ش.م.ع.ع ("الشركة") في تحديد ما إذا كان تقرير حوكمة الشركة يمثل لميثاق حوكمة الشركات ("الميثاق") الصادر عن الهيئة العامة لسوق المال في سلطنة عمان ("الهيئة")، على النحو المنصوص عليه في تعميم الهيئة العامة لسوق المال رقم E/١٠/٢٠١٦ بتاريخ ١ ديسمبر ٢٠١٦ (معاً "ميثاق الحوكمة")، وقد لا يكون مناسباً لغرض آخر.

مسؤولية أعضاء مجلس الإدارة

قام أعضاء مجلس إدارة الشركة بإعداد تقرير حوكمة الشركة ("التقرير")، وتقع عليهم المسؤولية عن التقرير دون غيرهم، كما يتحملون مسؤولية تحديد وضمان توافق محتويات التقرير مع الميثاق. كما يقع على عاتق أعضاء مجلس الإدارة مسؤولية تحديد ما إذا كان نطاق الإجراءات المتفق عليها مناسب وكافٍ لأغراض التكليف.

مسؤولياتنا

لقد قمنا بالإجراءات المتفق عليها مع الشركة، والمبينة أدناه، وفقاً للمعيار الدولي للخدمات ذات الصلة رقم ٤٤٠٠ (المعدل)، تكاليفات الإجراءات المتفق عليها. يتضمن تكليف الإجراءات المتفق عليها تنفيذ الإجراءات التي تم الاتفاق عليها مع الشركة والإبلاغ عن النتائج، باعتبارها النتائج الواقعية للإجراءات المتفق عليها المنفذة. ولا نقدم أي إقرار فيما يتعلق بمدى ملاءمة أو كفاية الإجراءات المتفق عليها.

لا يشكل تكليف الإجراءات المتفق عليها هذا تكليف مراجعة أو تأكيد يتم إجراؤه وفقاً لمعايير المراجعة أو التأكيد المقبولة عموماً، والتي يكون الهدف منه التعبير عن تأكيد حول محتويات التقرير. وبناءً عليه، فإننا لا نعبر عن أي تأكيد.

وفي حال قيامنا بالمزيد من الإجراءات أو أجرينا تكليف مراجعة أو تأكيد على التقرير، فربما استرعت انتباهنا أمور أخرى كنا قد ذكرناها لكم.

أخلاقيات المهنة ومراقبة الجودة

لقد التزمنا بالمطلوبات الأخلاقية ذات الصلة، بما في ذلك معايير الاستقلالية الدولية، المشمولة في قواعد الأخلاقيات الدولية للمحاسبين المهنيين الصادرة عن مجلس معايير السلوك الأخلاقي الدولية للمحاسبين.

نطبق المعيار الدولي لإدارة الجودة رقم ١، والذي يتطلب من الشركة تصميم وتنفيذ وتطبيق نظام لإدارة الجودة بما في ذلك السياسات أو الإجراءات حول الامتثال للمطلوبات الأخلاقية والمعايير المهنية والمطلوبات القانونية والتنظيمية السارية.

الإجراءات والنتائج

لقد قمنا بتنفيذ الإجراءات الموضحة أدناه التي تم الاتفاق عليها مع الشركة في شروط خطاب التكليف المؤرخ في ١٦ يوليو ٢٠٢٣، حول مدى امتثال التقرير للميثاق للسنة المنتهية في ٣١ ديسمبر ٢٠٢٣

م.	الإجراءات	النتائج
(أ)	لقد حصلنا على تقرير حوكمة الشركة الصادر عن مجلس الإدارة وقارنا محتوياته بالحد الأدنى من مطلوبات الهيئة العامة لسوق المال على النحو المبين في الملحق ٣ من الميثاق.	لم نجد أي استثناء
(ب)	لقد حصلنا من الشركة على تفاصيل حول مجالات عدم الامتثال للميثاق التي حددتها الشركة، على النحو المبين في محاضر مجلس إدارتها وفي القائمة المرجعية الخاصة بعدم الامتثال، وقارناها بتلك الواردة في التقرير في قسم "تفاصيل عدم الامتثال والغرامات، إلى جانب أسباب عدم الامتثال للسنة المنتهية في ٣١ ديسمبر ٢٠٢٣". إضافة إلى ذلك، حصلنا على إقرارات مكتوبة من أعضاء مجلس الإدارة تفيد بعدم وجود مجالات أخرى لعدم الامتثال للميثاق للسنة المنتهية في ٣١ ديسمبر ٢٠٢٣، والتي كان لديهم علم بها.	لم نجد أي استثناء

يقتصر الغرض من تقريرنا على الوصف المبين في الفقرة الأولى من هذا التقرير وهو لمعلوماتكم فقط ولا يجوز استخدامه لأي غرض آخر.

يتعلق هذا التقرير فقط بتقرير حوكمة الشركة المرفق الذي سيتم إدراجه في تقريرها السنوي للسنة المنتهية في ٣١ ديسمبر ٢٠٢٣، ولا يمتد أثره للقوائم المالية للشركة ككل.



PricewaterhouseCoopers
٢٥ يناير ٢٠٢٤
مسقط، سلطنة عُمان

تقرير تنظيم وإدارة الشركة لعام 2023

فلسفة الشركة في تطبيق قواعد تنظيم وإدارة الشركة

شركة صناعة الكابلات العمانية ش.م.ع.ع (الشركة) ملتزمة بتطبيق أفضل المبادئ و المعايير المتبعة في حوكمة الشركات، وتؤمن الشركة بأن حوكمة الشركات الجيدة تتيح مراقبة وإدارة العمليات بكفاءة أفضل كما وأن هذا الإلتزام بتطبيق ميثاق تنظيم وإدارة الشركة يشكل الضمانة اللازمة لحماية الشركة وجميع مساهميها.

إن ميثاق حوكمة الشركات المطبق في الشركة مبني على مبادئ ميثاق تنظيم وإدارة شركات المساهمة العامة الصادر عن الهيئة العامة لسوق المال.

تعتمد إدارة الشركة ومجلس إدارتها المبادئ الأساسية التالية:

- الشفافية والإفصاح عن المعلومات لأصحاب المصالح
- المسؤولية تجاه الأطراف أصحاب المصالح
- المساواة والعدل في التعاملات مع جميع الأطراف
- المسؤولية بأداء الواجبات والمسؤوليات بأمانة ونزاهة
- التعامل باهتمام واجتهاد وعقلانية
- الإهتمام بمصالح الشركة والمجتمع قبل المصالح الشخصية

- يتم تطبيق مبادئ الحوكمة من قبل الشركة من خلال مجموعة من المعايير والممارسات في مجال حوكمة الشركات مثل: وضع أنظمة داخلية متعلقة بإدارة الأقسام مثل الموارد البشرية ، العمليات ، المبيعات والتسويق ، المالية والمشتريات والعمل على ضمان فعالية وجودة الضوابط الداخلية .
- مراقبة الإلتزام باللوائح الداخلية وإجراءات العمل بها من خلال عمليات التدقيق الداخلي وتقديم التقارير إلى لجنة التدقيق التي تتألف من بعض أعضاء مجلس الإدارة ، إضافة إلى ذلك استمرارية التدقيق لمراقبة الألتزام طبقاً لمعايير الجودة والسماح للعملاء بإجراء فحص للجودة.
- المراجعات الإدارية الدورية للتقارير المكتوبة المقدمة من الإدارة التنفيذية إلى مجلس الإدارة
- التواصل بشكل دوري مع المساهمين
- الإلتزام بقواعد ترشح وانتخاب أعضاء مجلس الإدارة حسب القوانين والأحكام المعمول بها من قبل الهيئة العامة لسوق المال وطبقاً لمبادئ تنظيم وإدارة شركات المساهمة العامة وضمن تآلف المجلس من أعضاء يتمتعون بالصفات والكفاءات المهنية اللازمة والتي بها أفضل الخبرات للإشراف على عمليات الشركة.
- الإلتزام بكافة القوانين والأحكام والقواعد المطبقة ذات الصلة

وقد اعتمد مجلس إدارة الشركة تشكيل لجنة التدقيق وميثاقها والبرامج والخطط ذات الصلة وميثاق التدقيق الداخلي وقواعد الإفصاح وتعاملات الأشخاص المطلعين، كذلك تشكيل لجنة الترشيحات والمكافآت وصياغة اهدافها وصلاحياتها واختصاصاتها وواجباتها. كما تم تشكيل لجنة بسمى "لجنة الاستراتيجية" مشكلتة من بعض من أعضاء مجلس مع وضع اطر عملها بما ينسجم مع القوانين والأحكام الصادرة عن الجهات المختصة والهيئة العامة لسوق المال.

مجلس الإدارة

يتم إنتخاب أعضاء المجلس من قبل الجمعية العامة كل ثلاث سنوات من قبل المساهمين في اجتماع الجمعية العامة العادية السنوية. مجلس الإدارة الحالي تم انتخابه في اجتماع الجمعية العامة السنوية المنعقدة في 24 شهر مارس 2021م ولمدة ثلاث سنوات.

يتكون المجلس من سبعة أعضاء، أربعة أعضاء غير مستقلين وثلاثة أعضاء مستقلين ويرفع تقاريره إلى المساهمين عبر الجمعية العامة العادية السنوية. بعد الجمعية المشار إليها تم انتخاب الفاضل / فابيو روميو رئيساً لمجلس الإدارة والفاضل/

تقرير تنظيم وإدارة الشركة لعام 2023

محمد بن مصطفى مختار اللواتي نائباً لرئيس المجلس وفي نفس الاجتماع تم تعيين الفاضل / جاد عطا الله كأمين سر للمجلس. كما قام مجلس الإدارة بتشكيل وتعيين أعضاء لجنة التدقيق ولجنة الترشيحات والمكافآت ولجنة الإستراتيجية.

سيتم انتخاب مجلس إدارة جديد في اجتماع الجمعية العامة العادية السنوية للمساهمين التي سوف تعقد في شهر مارس 2024م. عقد المجلس سبعة اجتماعات خلال العام. فيما يلي التفاصيل ذات الصلة لأعضاء مجلس الإدارة وحضور الاجتماعات خلال عام 2023.

إسم العضو	المنصب	الصفة	حضور اجتماعات المجلس	حضور الجمعية العادية السنوية وغير العادية
الفاضل / فابيو روميو	رئيس مجلس الإدارة	غير تنفيذي غير مستقل	7	نعم
الفاضل/ محمد اللواتي	نائب رئيس المجلس	غير تنفيذي غير مستقل	7	نعم
الفاضلة/ منال الغزالي	عضو مجلس الإدارة	غير تنفيذي مستقل	7	نعم
الفاضل / كريستيان راسكن	عضو مجلس الإدارة	غير تنفيذي مستقل	7	نعم
الفاضل / فابريزيو روتشمان	عضو مجلس الإدارة	غير تنفيذي غير مستقل	7	نعم
الفاضلة / لورا فيجيني	عضو مجلس الإدارة	غير تنفيذي مستقل	7	نعم
الفاضل / ياسر الراشدي	عضو مجلس الإدارة	غير تنفيذي غير مستقل	7	نعم

أكمل مجلس الإدارة برنامجاً تضمن نظرة شاملة على الإقتصاد العُماني مع زيارة إلى جامعة السلطان قابوس كجزء من التعاون القائم بين الشركة والجامعة. خلال العام المنتهي في 31 ديسمبر 2023م خضع مجلس إدارة الشركة للتقييم لقياس الاداء من قبل طرف ثالث مستقل تم تعيينه من قبل الجمعية العامة العادية السنوية للمساهمين المنعقدة بتاريخ 30 مارس 2023م وفقاً للمعايير التي تم الموافقة عليها من قبل المساهمين. الشركة التي قامت بعملية التقييم قدمت تقريراً عن أداء المجلس وسوف يتم اطلاق المساهمين على نتائج التقرير في اجتماع الجمعية بتاريخ 21 مارس 2024م. علاوة على ذلك فقد تم قام مجلس الإدارة خلال العام 2023 بتعيين طرف ثالث مستقل لتقييم وقياس أداء عمل اللجان المشكلة من مجلس الإدارة (لجنة التدقيق ولجنة الترشيحات والمكافآت ولجنة الاستراتيجية) وذلك من أجل تعزيز عمل هذه اللجان والارتقاء بادائها بما يعكس التطبيق الامثل لمبادئ حوكمة الشركات الصادر عن الهيئة العامة لسوق المال.

تجدر الإشارة إلى أن الشركة تطبق التعريف المعدل للعضو المستقل حسب ميثاق حوكمة شركات المساهمة العامة الصادر عن الهيئة العامة لسوق المال و لم يطرأ أي تغيير على مجلس الإدارة خلال عام 2023.

اسم العضو	العضوية في شركات/مؤسسات	اسم الشركة
الفاضل / فابيو روميو رئيس مجلس الإدارة	- مستشار - عضو مجلس الإدارة - عضو مجلس الإدارة - عضو مجلس الإدارة - نائب رئيس مجلس الإدارة - المستشار الصناعي - عضو مجلس الإدارة	- مجموعة بريسميان - شركة سنترال الكترولتيكنيكو سبريمنتال - ايطاليانو غياشنتو موتا أس. بي. آيه. - شركة إي بي تي آيه للتبريد أس. بي. آيه. - شركة فير للطاقة آيه. اس. آيه. - شركة إلكتا المحدودة - شركة نكستاليا اس. جي. ر. - شركة هانجر اس ر. ا.
الفاضل/ محمد اللواتي نائب رئيس مجلس الإدارة	- الرئيس التنفيذي - عضو مجلس إدارة - عضو مجلس إدارة	- مجموعة الصالح - الصالح موريشيوس - آيه أس ئي الهند الخاصة المحدودة
الفاضلة / منال الغزالي عضو مجلس الإدارة	- مدير التخطيط وتنمية رأس المال البشري	- صندوق الحماية الاجتماعية
الفاضل / كريستيان راسكن عضو مجلس الإدارة		
الفاضل / فابريزيو روتشمان عضو مجلس الإدارة	- رئيس الموارد البشرية	- مجموعة بريسميان
الفاضلة / لورا فيجيني عضو مجلس الإدارة	- مديرة تخطيط تكاليف العمالة وإعداد التقارير للمجموعة	- مجموعة بريسميان
الفاضل / ياسر الراشدي عضو مجلس الإدارة	- نائب رئيس مجلس الإدارة - المدير المالي للمجموعة	- شركة الجزيرة للمنتجات الحديدية ش م ع ع - مجموعة إذكاء

التعريف بمجلس الإدارة

الفاضل/ فابيو روميو، رئيس مجلس الإدارة، عضو غير مستقل

يعمل مستشاراً في مجموعة بريسميان تخرج في الهندسة الإلكترونية من جامعة البوليتكنيك في ميلانو عام 1979 ، ثم حصل على ماجستير العلوم ودكتوراه في الهندسة الكهربائية وعلوم الكمبيوتر في جامعة كاليفورنيا في بيركلي. بدأ حياته المهنية في تيما (مجموعة ENI) كخبير تحكم في المصانع الكيماوية ، وفي عام 1982 انتقل إلى شركة Honeywell كمستشار تقني للرئيس التنفيذي للمجموعة. في عام 1989 ، انضم إلى Magneti Marelli كمدير للابتكار في قسم الإلكترونيات، ثم أصبح فيما بعد مديراً لقسم الأنظمة الإلكترونية. في عام 2001 ، انتقل إلى Pirelli Group ، حيث شغل منصب المدير المسؤول عن وحدة أعمال الشاحنات التابعة لقسم Pirelli Tyre. في عام 2002 ، انتقل د. روميو إلى قطاع كابلات الطاقة حيث تم تعيينه مدير المرافق ومدير المبيعات والتسويق، ومن بعدها في عام 2014 ، تم تعيينه في منصب رئيس الإستراتيجية.

الفاضل / محمد اللواتي، نائب رئيس مجلس الإدارة، عضو غير مستقل

حاصل على درجة البكالوريوس في الهندسة الميكانيكية من جامعة مانشستر من المملكة المتحدة. لديه 5 سنوات خبرة هندسية في شركة تنمية نفط عمان. وقد شغل عدة مناصب في شركة صناعة الكابلات العمانية (ش.م.ع) لمدة 5 سنوات كان آخرها منصب مدير عام - المبيعات والتسويق ومدير عام المشاريع بالشركة. ويشغل حالياً منصب الرئيس التنفيذي لمجموعة شركات الصالح.

الفاضلة / منال الغزالي، عضو مستقل

تشغل الفاضلة / منال الغزالي منصب رئيس قسم التخطيط وتنمية رأس المال البشري منذ يناير 2023، وكانت رئيساً للتدقيق على العمليات التشغيلية في إدارة التدقيق الداخلي بالهيئة العامة للتأمينات الاجتماعية بسلطنة عمان، تتمتع بخبرة غنية تبلغ 21 عاماً تقريباً في مهنة التدقيق الداخلي وقد شغلت مناصب عليا في مؤسسات مرموقة متعددة منها بنك مسقط وأوربك. تخرجت منال من جامعة السلطان قابوس وتمتلك معرفة متعمقة في المحاسبة والمالية وإدارة الاستثمار ونظم المعلومات. منال هي أيضاً عضو مؤهل في جمعية المحاسبين القانونيين المعتمدين، وفاحص الاحتيال المعتمد، ومدقق نظم المعلومات المعتمد.

منال الغزالي هي أيضاً نائب رئيس معهد المدققين الداخليين لعام 2018، وهي الجمعية المهنية الوحيدة للمدققين الداخليين في سلطنة عمان والتي تمثل مهنة التدقيق الداخلي وتقدم الخدمات للمدققين الداخليين. أهم أهدافها الرئيسية هو تعزيز ودعم مهنة التدقيق الداخلي بشكل عام وفي سلطنة عمان. قامت منال الغزالي بمواءمة وظيفة التدقيق الداخلي بشكل فعال لتلبية متطلبات معايير معهد المدققين الداخليين في بنك مسقط وأوربك والهيئة العامة للتأمينات الاجتماعية من خلال اعتماد أحدث أنظمة إدارة التدقيق.

لعبت منال دوراً فعالاً في التنفيذ الفعال لإطار عمل الخطوط الثلاثة للرقابة الداخلية للدفاع باعتماد إطار عمل COSO في أوربك والهيئة العامة للتأمينات الاجتماعية. تعمل منال كعضو مستقل في لجنة نظم المعلومات في الهيئة العامة للتأمينات الاجتماعية، وتقدم خدمات استشارية لتنفيذ حوكمة تكنولوجيا المعلومات أو التحسين المستمر للعمليات باعتماد إطار COBIT5. تقدم منال المشورة الاستشارية للجنة الرقابة الداخلية بشأن منع الاحتيال وتعمل بشكل مستمر على تعزيز فعالية الرقابة الداخلية في الهيئة العامة للتأمينات الاجتماعية. تساهم منال في خدمة المجتمع من خلال مشاركتها في مختلف المنتديات العامة التي تمكن المرأة اقتصادياً وتدعم مشاركتها في التنمية المستدامة. شاركت منال في رؤية عمان 2040 كعضو في فريق الحوكمة.

الفاضل / كريستيان راسكن ، عضو مستقل

يحمل شهادة الماجستير في الاقتصاد من الجامعة الكاثوليكية في لوفين في بلجيكا ودرجة في المحاسبة من معهد سانت ماري في لياج. كان مؤسساً مشاركاً لشركة Zetus Industries لمدة 9 سنوات ، وبعد ذلك شغل منصب العضو المنتدب لشركة Draka Holding حتى عام 2009. وكان أيضاً رئيس مجلس إدارة Europacable وعضو مجلس إدارة ICF.

الفاضل / فابريزيو روتشمان، عضو غير مستقل

تخرج في إدارة الأعمال من جامعة كافوسكاري في البندقية ، مع تخصص من جامعة SDA Bocconi في ميلانو ، بدأ فابريزيو روتشمان حياته المهنية في مجموعة Electrolux ، حيث شغل مناصب مختلفة في الموارد البشرية قبل أن يصبح مديرًا للموارد البشرية في أحد بنوك Uni Credit السبعة. انضم روتشمان إلى Pirelli Group في 1999 كمدير للموارد البشرية في القسم الإيطالي بوحدة أعمال Tire ، وأصبح مدير الموارد البشرية في Pirelli في 2006 حتى 2010 وقبل ذلك ، بين عامي 2003 و 2006 ، شغل منصب رئيس الموارد البشرية لعمليات أمريكا اللاتينية للاتصالات Italia Mobile (TIM) ومقرها ريو دي جانيرو. اثناء عمله في Pirelli ، شغل أيضاً منصب المدير العام لشركة Pirelli Spain في عامي 2009 و 2010. يشغل الفاضل/ روتشمان حالياً منصب رئيس الموارد البشرية في مجموعة Prysmian Group. لديه أكثر من 32 عاماً من الخبرة المهنية في قيادة رأس المال البشري وإدارة التغيير.

الفاضلة / لورا فيجيني – عضو غير مستقل

تخرجت لورا فيجيني في إدارة الأعمال من جامعة بوكوني في ميلانو، مع خبرات تعليمية في كلية آيفي للأعمال في أونتاريو بكندا وكلية هارفارد للأعمال عبر الإنترنت، وبدأت حياتها المهنية في مجموعة بيريللي للكابلات والأنظمة حيث تولت العديد من المناصب المالية والإشرافية في المصنع و وحدة التحكم في الشركة. واصلت مسيرتها المهنية في مجموعة بريزميان كرئيس الحاسبات المالية للمجموعة. منذ عام 2011، شغلت منصب مديرة التخطيط وإعداد التقارير في مجموعة بريزميان. عملت في العديد من عمليات الاستحواذ، أولاً مع Pirelli Group (Siemens و BICC و Nokia) ثم مع استحواذ Prysmian على Draka و General Cables Group، مع دور رائد في عملية التكامل المالي. تتمتع الفاضلة / فيجيني بخبرة مهنية تزيد عن 25 عامًا في مجال الإدارة المالية والإدارية. في عام 2021، اتخذت خطوة جديدة في مجموعة Prysmian Group حيث انضمت إلى وظيفة مديرة تخطيط تكاليف العمالة وإعداد التقارير لمجموعة بريسميان.

الفاضل / ياسر الراشدي – عضو مستقل

يشغل حالياً منصب المدير المالي لمجموعة ITHCA بعد أن كان مديراً أول لدعم المعاملات الاستثمارية في جهاز الاستثمار العماني وهو نائب رئيس مجلس الإدارة في شركة الجزيرة للمنتجات الحديدية ش م ع ع. لديه خبرة تزيد عن 23 عاماً في مجال الحسابات والتمويل والاستثمار في جهاز الاستثمار العماني. وفي الجانب الأكاديمي، حصل على درجة البكالوريوس في المحاسبة من جامعة السلطان قابوس، وماجستير في إدارة الأعمال من جامعة فرانكلين (الولايات المتحدة الأمريكية). كما انضم إلى البرامج التنفيذية التي تقدمها المؤسسات التعليمية الكبرى مثل: جامعة HEC Paris وأكاديمية PwC في المجالات القيادية والمالية والإدارية.

التعريف بالإدارة التنفيذية

الرئيس التنفيذي: الفاضلة/ شينزيا فاريسي

تخرجت الفاضلة/ فاريسي في الاقتصاد، وهي مديرة تتمتع بخبرة 30 عاماً في الشركات المحلية والعالمية، العامة والخاصة، المدرجة وغير المدرجة. طورت حياتها المهنية كمديرة للمبيعات والتسويق، مديرة وحدة الأعمال، ثم كرئيسة تنفيذية سواء في شركات الخدمات أو في شركات الإنتاج الصناعي. أطلقت وأدارت الشركات الناشئة وتطوير الأعمال وإعادة هيكلة المشاريع، ولديها خبرة واسعة في إدارة الأزمات.

شغلت منصب الرئيس التنفيذي من عام 2014 إلى عام 2018 لشركة - Trenord شركة السكك الحديدية الإيطالية المملوكة لشركة Trenitalia و Ferrovie Nord ورئيسة - TILO وهي شركة سويسرية مملوكة للسكك الحديدية الفيدرالية السويسرية و Trenord والتي تدير وصلات السكك الحديدية عبر الحدود.

شاركت الفاضلة/ فاريسي في العديد من مجالس إدارة الشركات Italgas و CAL Concessioni Autostradali و TREVI Finanziaria Industriale و Lombardie وهي عضو مجلس إدارة IN. BRE منذ عام 2020 وأيضاً نائب رئيس CIIM EurAsiaMed اتحاد رواد الأعمال الإيطاليين في جميع أنحاء العالم، ومقره اسطنبول، كذلك هي المؤسس المشارك لجمعية الملائكة الإيطالية للنساء.

الفاضلة / شينزيا فاريسي هي الرئيس التنفيذي الإقليمي لمجموعة بريسميان لمنطقة الشرق الأوسط، أفريقيا، روسيا، تركيا والهند، كما تم تعيينها عضواً في المجلس الاستشاري لجامعة السلطان قابوس، كلية الهندسة في سلطنة عُمان.

حصلت على جائزة " الاستحقاق والموهبة " المخصصة للنساء اللواتي يطورن الاعمال وذلك في عام 2018 في Palazzo Marino في ميلان، تم منحها من قبل Economist التركية جائزة التفوق لكونها من بين " أقوى 50 رئيسة تنفيذية في تركيا".

رئيس المالية: الفاضل/ رينكي كييوم

تخرج الفاضل / رينكه كييوم ، المدير المالي (CFO) ، في اقتصاديات الأعمال وبدأ حياته المهنية كمراقب مصنع في قطاع المنتجات الصناعية. انضم إلى NKF ، التي استحوذت عليها لاحقاً مجموعة Prysmian Group ، منذ عام 1990 ، حيث بدأ كمراقب BU ولديه أول تجربة دولية له في إندونيسيا لمدة 3 سنوات. بعد الاستحواذ على NKF من قبل Prysmian (Pirelli في ذلك الوقت) أصبح المدير المالي للشركة في هولندا.

وبعد استحواذ Prysmian على Draka ، كان المدير المالي أيضاً لوجود Prysmian الممتد إلى حد كبير في هولندا. منذ عام 2014 ، وكان المدير المالي ل Prysmian في الولايات المتحدة الأمريكية (4 سنوات) وكان المدير المالي ل BU كرئيس مالي لمنطقة الشرق الأوسط وشمال أفريقيا.

رئيس العمليات: الفاضل/ مهند عبدالامير سعيد

تخرج في الهندسة الميكانيكية والتصنيع من جامعة كارديف بالمملكة المتحدة. يتمتع بخبرة 16 عامًا في صناعة الكابلات في الإنتاج والعمليات. أكمل البرنامج الوطني للرؤساء التنفيذيين في عام 2018 الذي أدارته "IMD ، سويسرا" وهو عضو مجلس إدارة في جمعية المصنعين العمانية.

رئيس المبيعات: الفاضل/ أنتوني تشانتور

لديه 33 عامًا من الخبرة في صناعة الكابلات، تغطي المناصب الدولية في إدارة الأعمال والمبيعات والتسويق والمدير العام ومدير العمليات والمدير اللوجستي.

رئيس الشؤون القانونية والحوكمة ومدير علاقات المستثمرين وأمين سر مجلس الإدارة: الفاضل/ جاد عطا الله

بصفته رئيس الشؤون القانونية والحوكمة ، يتمتع الفاضل / جاد بخبرة تزيد عن 81 عامًا ، ويعمل كمستشار قانوني رئيسي للشركة وشركاتها التابعة والإدارة العليا ومجلس الإدارة في مجموعة واسعة من المسائل القانونية والتنظيمية ، يطور وينفذ الخطوات والدراسات اللازمة لدعم نمو الأعمال. يُشرف الفاضل/ جاد على شؤون الشركة بصفته أمين سر مجلس إدارة الشركة، والإدارة القانونية والتي تشمل عددًا من الوظائف بما في ذلك حوكمة الشركات، قانون الشركات التجارية، قانون العمل ، قانون الأوراق المالية ، والتقاضي ، والتحقيقات وغيرها. يشغل الفاضل / جاد أيضًا دور مدير علاقات المستثمرين، حيث يعمل كحلقة وصل بين الشركة والمستثمرين ، ويراقب مناخ الأعمال ويحلل اتجاهات السوق، يشغل كذلك

الفاضل / جاد عطاالله حاصل على درجة الدكتوراه في القانون من كلية الحقوق والعلوم السياسية والإدارية والاقتصادية في الجامعة اللبنانية ، مع التركيز على قوانين البيئة الدولية. كما يحمل درجة الماجستير في القانون العام وبكالوريوس في القانون، وهو أيضًا محكم معتمد وممارس في مجال الامتثال وحوكمة الشركات.

رئيس الإستراتيجية: الفاضل / جياتكارلو إسبوسيتو

لديه 26 عامًا من الخبرة عبر ثلاث قارات في مجال الموارد البشرية والتنظيم في العديد من الشركات بما في ذلك مجموعة ستيلانتس ، ويرايلبول كورب ، فودافون، ومجموعة بريزميان. الفاضل/ إسبوسيتو هو خبير اقتصادي حاصل على درجة البكالوريوس في الاقتصاد من جامعة كاسينو ، ودرجة البكالوريوس في العلوم السياسية من جامعة فيديريكو الثاني ، والدكتوراه في الرياضيات من جامعة كاسينو ، وماجستير الدراسات العليا في الأعمال والإدارة في SDOA إيطاليا وماجستير القيادة المتقدمة في جامعة بوكوني.

اجتماعات مجلس الإدارة خلال العام

عقدت الشركة خلال عام 2023 سبعة اجتماعات لمجلس الإدارة في التواريخ التالية:
25 يناير 2023 ، 27 فبراير 2023 ، 18 أبريل 2023 ، 23 مايو 2023 ، 26 يوليو 2023 ، 25 أكتوبر 2023 و 18 ديسمبر 2023م واتخذ المجلس مجموعة من القرارات ذات الصلة بأعمال الشركة.

عُقدت الاجتماعات بشكل شخصي أو عبر الاتصال المرئي والمسموع حسب القواعد المعمول بها وتم تنسيق الاجتماعات من قبل أمين سر المجلس الذي تم تعيينه وفقاً لما تقتضيه القواعد واللوائح المعمول بها. تم عقد الاجتماعات وفقاً لجدول الأعمال وتم تدوين وقائع الاجتماعات بحسب الأصول المتبعة ومناقشة تقارير الإدارة خلال الاجتماعات ومناقشة كافة القضايا ذات الصلة فيما يتعلق بعمليات الشركة.

اللجان المنبثقة عن مجلس الإدارة

خلال العام ، كانت هناك ثلاث لجان منبثقة عن مجلس الإدارة قدمت دعماً كبيراً لمجلس الإدارة للقيام بمسؤولياته. شكّل مجلس الإدارة اللجان في اجتماعه المنعقد في 24 مارس 2021 بعد انتخاب مجلس الإدارة الجديد في الجمعية العامة العادية السنوية المنعقدة في نفس التاريخ 24 مارس 2021.

اللجان واختصاصاتها الرئيسية هي كما يلي:

لجنة التدقيق

تماشياً مع اللوائح الصادرة من الهيئة العامة لسوق المال قام المجلس بتكوين لجنة للتدقيق ، وقامت اللجنة بإعتماد خطة التدقيق لهذا العام ومراجعة تقارير المدقق الداخلي بغرض التأكد من مدى ملائمة وكفاءة الأنظمة الرقابية الداخلية بالشركة والإشراف على الجوانب المتعلقة بإعداد البيانات المالية ومراجعة القوائم المالية الربعية والسنوية قبل إصدارها . تتألف اللجنة من عدد أربعة اعضاء غير تنفيذيين، ثلاثة منهم اعضاء مستقلين هم على النحو التالي:

اسم العضو	الصفة	عدد الاجتماعات
الفاضلة / منال الغزالي	رئيس اللجنة - مستقل	7
الفاضل / راسكن كريستيان	عضو - مستقل	7
الفاضل / ياسر الراشدي	عضو - مستقل	7
الفاضلة / لورا فيجيني	عضو - غيرمستقل	7

خلال عام 2023، عقدت لجنة التدقيق سبعة اجتماعات في التواريخ التالية: 2023/1/24، 2023/2/27، 2023/4/17، 2023/7/25، 2023/10/24 و 2023/11/15م.

تقوم اللجنة بمباشرة مهامها وفقاً للسياسة المعتمدة من قبل المجلس وبما ينسجم مع القرارات الصادرة عن الهيئة العامة لسوق المال، قامت اللجنة خلال هذه الفترة بمراجعة تقارير التدقيق الداخلية وتقارير إدارة المخاطر، كما قدمت اللجنة الإرشادات للإدارة وراجعت بشكل دوري التقارير المالية الربعية ورفعت توصياتها لمجلس الإدارة لاعتمادها وذلك وفقاً للمهام المنوطة للجنة ووفقاً للإطار المرجعي الصادر عن المجلس وبحسب القرارات الصادرة عن الهيئة العامة لسوق المال في هذا الشأن. تقوم الفاضلة/رانيا المزروعى رئيس قسم التدقيق الداخلي والالتزام بالشركة بدور سكرتير اللجنة.

لجنة الإستراتيجية

شكل مجلس الإدارة هذه اللجنة للإشراف على استراتيجية الشركة والحفاظ على نهج عمل متطور مع إدارة الشركة ومنها تحديد ووضع الأهداف والتوقعات الاستراتيجية. تتألف اللجنة من أربعة أعضاء وفيما يلي أسماء أعضاء اللجنة وعدد الاجتماعات التي حضرها كل عضو:-

اسم العضو	الصفة	عدد الاجتماعات
الفاضل / فابريزيو روتشمان	رئيساً	5
الفاضل / فابيو روميو	عضواً	5
الفاضل / محمد اللواتي	عضواً	5
الفاضل / ياسر الراشدي	عضواً	5

خلال عام 2023، عقدت اللجنة الاستراتيجية خمسة اجتماعات في التواريخ التالية: 23 يناير 2023، 22 فبراير 2023، 16 أبريل 2023، 25 يوليو 2023 و 24 أكتوبر 2023م. راجعت اللجنة الدراسات المتعلقة بالتطورات والظروف الخاصة بالأسواق والمقدمة من قبل الإدارة في مختلف القطاعات في الأسواق المختلفة والأسواق الجديدة كما ناقشت الخطط الاستراتيجية للشركة. تم تعيين الفاضل جاد عطاالله أمين سر اللجنة.

لجنة الترشيحات والمكافآت

شكل المجلس "لجنة الترشيحات والمكافآت" للمساعدة وتقديم المشورة للمجلس بشأن المسائل المتعلقة بأجور ومكافآت الإدارة التنفيذية والرئيس التنفيذي جنباً إلى جنب، إضافة إلى مساعدة المجلس على ترشيح أعضاء مجلس الإدارة والإدارة التنفيذية العليا بالشركة، تتكون اللجنة من أربعة أعضاء وعقدت ستة اجتماعات خلال العام 2023.

فيما يلي قائمة بأسماء أعضاء لجنة الترشيحات والمكافآت وعدد الاجتماعات التي حضرها كل عضو:

اسم العضو	الصفة	عدد الاجتماعات
الفاضل / راسكن كريستيان	رئيساً	7
الفاضل / محمد اللواتي	عضواً	7
الفاضل / فابريزيو روتشمان	عضواً	7
الفاضلة / لورا فيجيني	عضواً	7

خلال عام 2023، عقدت لجنة الترشيحات والمكافآت سبعة اجتماعات في التواريخ التالية: 24 يناير 2023، 22 فبراير 2023، 17 أبريل 2023، 23 مايو 2023، 24 يوليو 2023 و 23 أكتوبر 2023 و 2023/12/18م. الفاضل / جيانكارلو إسبوسيتو، رئيس الإستراتيجية يقوم بدور سكرتير اللجنة.

تقييم أداء اللجان المشكلة من مجلس الإدارة

وفقاً للمبدأ الثالث لميثاق تنظيم وإدارة شركات المساهمة العامة (ميثاق الحوكمة) الصادر عن الهيئة العامة لسوق المال، عين مجلس الإدارة في عام 2023 مقيماً مستقلاً "Protiviti Co" لقياس أداء اللجان الفرعية التابعة لمجلس الإدارة (لجنة التدقيق، لجنة الترشيحات والمكافآت ولجنة الاستراتيجية). الهدف الأساسي من هذا القياس هو تقييم أداء اللجان لضمان فعالية وكفاءة أعضاء اللجان مع السياسات واللوائح واقتراح فرص التحسين لتعزيز فعالية اللجان وكفاءتها. أكمل Protiviti عملية التقييم وقدمت تقريراً بشأن التقييم إلى مجلس الإدارة.

إجراءات ترشيح أعضاء مجلس الإدارة

تتبع الشركة قانون الشركات التجارية وميثاق حوكمة شركات المساهمة العامة والقرارات الصادرة عن الهيئة العامة لسوق المال بهذا الشأن وتتم مراجعة المهارات والكفاءات التي يتمتع بها كل مرشح لشغل مقعد في مجلس الإدارة وتحرص الشركة جاهدة للحصول على مجلس إدارة مكون من أشخاص يتمتعون بالرؤية والمهارات والكفاءات المطلوبة.

المكافآت:

مكافآت أعضاء المجلس

يتم اعتماد مكافآت أعضاء مجلس الإدارة من قبل المساهمين في اجتماع الجمعية العامة العادية السنوية. وافقت الجمعية العامة العادية السنوية للشركة والمنعقدة في 30 مارس 2023 على اقتراح مجلس الإدارة بدفع مبلغ (200,000) ريال عماني كمكافآت عن السنة المالية المنتهية في 2022/12/31م.

أعضاء مجلس الإدارة الذين يعملون لدى مجموعة بريسميان تنازلوا عن حصتهم من مكافأة العام 2022 المستحقة لهم والتي تبلغ 59,057 ريال عماني للعضوين، وأبقوها في الشركة.

يقترح مجلس الإدارة على المساهمين في اجتماع الجمعية العامة العادية السنوي المقرر عقده في 21 مارس 2024 الموافقة على صرف مبلغ 200,000 ريال عماني (2022: 200,000 ريال عماني) كمكافأة لمجلس إدارة الشركة عن السنة المالية المنتهية في 31 ديسمبر 2023.

لا توجد لأعضاء مجلس الإدارة تعاملات مالية أخرى مع الشركة. إجمالي المكافآت المدفوعة / المستحقة لمجلس الإدارة في عام 2023 وفقاً للحد المنصوص عليه في لائحة الشركات المساهمة العامة الصادرة عن الهيئة العامة لسوق المال في 25 فبراير 2021، وبما يتماشى مع ميثاق الحوكمة الصادر عن الهيئة.

بدلات حضور الاجتماعات ومكافآت أعضاء مجلس الإدارة المقترحة عن السنة المالية المنتهية في 31 ديسمبر 2023م لكل عضو من أعضاء المجلس هي كالتالي:

الإسم	بدلات حضور الاجتماعات	المكافآت	المبالغ
فأبيو روميو	8,100	18,973	27,073
محمد اللواتي	10,000	18,971	28,971
منال الغزالي	9,100	18,972	28,072
كريستيان راسكن	10,000	18,971	28,971
فابريزيو روتشمان	10,000	18,971	28,971
لورا فيجيني	10,000	18,971	28,971
ياسر الراشدي	10,000	18,971	28,971
	67,200	132,800	200,000

مكافآت الإدارة التنفيذية

الرواتب والمخصصات

رواتب ومخصصات كبار الموظفين الخمسة المدفوعة / المستحقة خلال عام 2023 هي 1,078,201 ريال عماني ، والتي تشمل 994,322 ريال عماني كمكون ثابت و 83,879 ريال عماني مرتبطة بالأداء في عام 2023، وهم جزء من برنامج أسهم تحفيري مرتبط بأهداف ثلاثة سنوات، كما وتتراوح فترة إشعار إنهاء الخدمة لجميع كبار الموظفين من واحد إلى ثلاثة أشهر مع مكافأة نهاية الخدمة مستحقة الدفع وفقاً لقانون العمل العماني.

عقود العمل

تقوم الشركة بإعداد عقود موظفيها بما لا يتعارض مع بنود قانون العمل العماني.

تفاصيل عدم الالتزام

لا توجد أية عقوبات أو قيود فرضت على الشركة من قبل الهيئة العامة لسوق المال أو بورصة مسقط خلال الثلاث سنوات الأخيرة.

سياسات الإفصاح والتواصل مع المساهمين

يتم الإفصاح عن المعلومات الجوهرية المتعلقة بنشاط الشركة حسب متطلبات لوائح وأنظمة الهيئة العامة لسوق المال لذلك يتم الإفصاح عن النتائج المالية الربعية والسنوية ونشرها في الصحف اليومية باللغة العربية والإنجليزية الرئيسية في السلطنة. كما يقوم المجلس بالإفصاح عن أي معلومات أو بيانات أو قرارات يتخذها قد تؤثر على سعر سهم الشركة.

كما تقوم الشركة بنشر ما سبق ذكره من بيانات على الموقع الإلكتروني لبورصة مسقط وعلى موقعها الإلكتروني أيضاً (WWW.OMANCABLES.COM) لتكون متاحة لأي مساهم يطلب ذلك.

بعد اعتماد البيانات المالية السنوية للشركة يتم نشرها بجريديتين يوميتين ، كما تقوم الشركة بنشر هذه البيانات وقرارات الجمعية على موقع الشركة الإلكتروني وارسالها الى ملف الشركة للنشر بالموقع الإلكتروني لبورصة مسقط. يتم الإفصاح عن المعلومات الجوهرية التي قد تؤثر على سعر سهم الشركة عن طريق ارسالها الى ملف الشركة للنشر بالموقع الإلكتروني لبورصة مسقط.

يتضمن التقرير السنوي للشركة تقريراً منفصلاً عن مناقشات الإدارة وتحليلاتها والذي يتناول تحليلاً لعمليات التشغيل للسنة المالية المنتهية في 2023/12/31م.

العروض التوضيحية التي تم عقدها بمشاركة المستثمرين والمحليين

خلال العام 2023 قامت الشركة بعقد لقاءين تفاعليين ومباشرين مع المستثمرين والمحليين وتم توجيه دعوة عامة للمشاركة من قبل المهتمين وذلك عبر بورصة مسقط.

عقد اللقاء الاول بتاريخ 13 فبراير 2023م تم خلال الاجتماع استعراض البيانات المالية المدققة للسنة المنتهية في 31 ديسمبر 2022م.

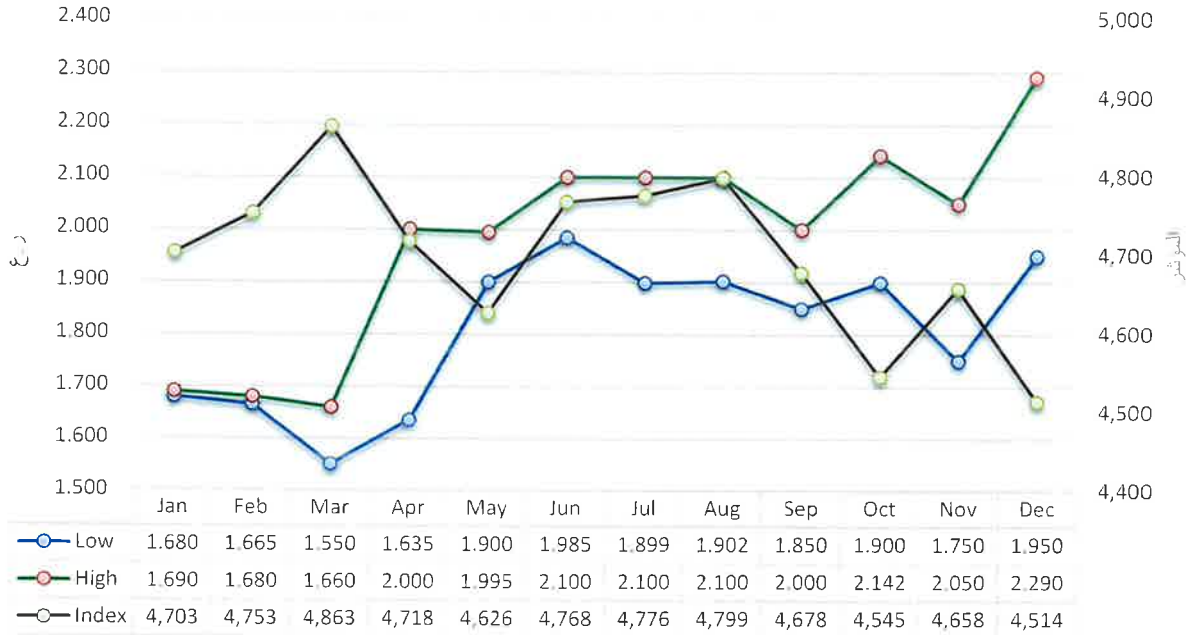
عقد اللقاء الثاني كذلك بمشاركة مجموعة من المستثمرين والمحليين من داخل وخارج السلطنة. تمت الدعوة لهذا اللقاء من خلال النشر على موقع البورصة لمن يرغب بالمشاركة من المهتمين وقد عقد اللقاء بتاريخ 27 يوليو 2023م قامت إدارة الشركة من خلاله باستعراض البيانات المالية نصف السنوية غير المدققة والمنتهية في 30 يونيو 2023م والرد على أسئلة وإستفسارات المشاركين.

قامت الشركة وعقب انتهاء اللقاءين المذكورين بإرسال ملف التسجيل الى بورصة مسقط للنشر على موقعها الإلكتروني وكذلك قامت بنشر ملفات التسجيل على موقع الشركة الإلكتروني.

بيانات عن سعر سهم الشركة

خلال السنة المالية المنتهية في 31 ديسمبر 2023م ، تحرك سعر السهم البالغ 0.100 ريال عماني كقيمة اسمية في نطاق سعري أعلى بقيمة 2.290 ريال عماني إلى أدنى سعر قدره 1.550 ريال عماني. أغلق سعر السهم في 31 ديسمبر 2023 عند 2.250 ريال عماني. الرسم البياني التالي يبين حركة الاسعار لسهم الشركة مقارنة مع مؤشر 30 لبورصة مسقط.

سعر السهم مقارنة بمؤشر بورصة مسقط 30 - 2023



المساهمون المالكون لأكثر من 5% بتاريخ 31 ديسمبر 2023

	2022		2023		
	النسبة	عدد الاسهم	النسبة	عدد الاسهم	المساهم
	51.17	45,899,610	51.17	45,899,610	شركة دراكا القابضة بي بي
	8.72	7,899,610	17.19	15,419,951	محمد مصطفى مختار اللواتي
	6.01	5,394,117	6.01	5,394,117	الهيئة العامة للتأمينات الاجتماعية

ليس لدى الشركة أية اصدارات/أدوات مالية قابلة للتحويل وذلك كما في 2023/12/31م.

تفاصيل عدم الالتزام بميثاق تنظيم وإدارة الشركة
لا توجد أي حالات عدم إلتزام بميثاق تنظيم وإدارة الشركة.

نبذة عن مدققي الحسابات القانونيين – 2023 – شركة برايس ووترهاوس كوبرز (بي دبليو سي)
تُعد شركة بي دبليو سي بمثابة شبكة شركات، حيث تضم أكثر من 364,232 موظفاً يعملون من 151 دولة في 688 مدينة حول العالم، مما يجعلنا أكبر شركة لتقديم الخدمات المهنية في العالم. نحن ملتزمون بتقديم خدمات عالية الجودة في مجال خدمات التأكيد والضرائب والخدمات الاستشارية (والتي تشمل أقسام الاستشارات والصفقات وقسم الاستراتيجية والممارسات). وهكذا تساهم شركتنا في بناء الثقة في المجتمع وتمكين عملائنا من تحقيق أقصى استفادة ممكنة من الفرص وحل مشاكل العمل المهمة.

تعمل شركة بي دبليو سي في منطقة الشرق الأوسط منذ أكثر من 40 عاماً. إجمالاً، تُوظف شبكتنا في الشرق الأوسط ما يقارب من 10,800 موظف في المنطقة، بما في ذلك أكثر من 450 شريكا و630 مديراً يعملون من 30 مكتباً (في 22 موقع) في 12 دولة: البحرين ومصر والعراق والأردن والكويت ولبنان وليبيا وعمان والأراضي الفلسطينية وقطر والمملكة

العربية السعودية والإمارات العربية المتحدة، وتُشكّل النساء العاملات نسبة 41٪ من القوى العاملة لدينا في الشرق الأوسط. كما تُعد شركتنا واحدة من أسرع الشركات الأعضاء في بي دبليو سي نمواً حول العالم وأكبر شركة لتقديم الخدمات المهنية في الشرق الأوسط. (www.pwc.com/me)

تلتزم بي دبليو سي بشدة تجاه سلطنة عُمان حيث يتم إدراجها كواحدة من الشركات الرائدة في تقديم الخدمات المهنية عالية الجودة. ولقد كان لدينا ممارسة محلية في عُمان منذ عام 1971، ولدينا الآن 8 شركاء أحدهم عماني الجنسية و7 مدراء تنفيذيون، اثنان منهم عماني الجنسية بالإضافة إلى حوالي 139 عضواً من الموظفين العاملين من مكتبنا في سلطنة عُمان.

يُشير مصطلح "بي دبليو سي" إلى شبكة بي دبليو سي و/أو واحدة أو أكثر من الشركات الأعضاء فيها، وتُشكّل كل شركة من هذه الشركات كياناً قانونياً مستقلاً. لمزيد من المعلومات، يرجى زيارة الموقع الإلكتروني: www.pwc.com/structure. بلغت اتعاب المدققين الخارجيين للسنة المالية المنتهية في 31 ديسمبر 2023 مبلغاً وقدره 24,550 ريال عماني للشركة ومبلغ 7,850 ريال عماني للشركة التابعة الشركة العمانية لصناعات الألمنيوم التحويلية ش س و، وذلك بحسب اللوائح المنظمة لذلك.

المدقق الداخلي

من أجل تأكيد تطبيق الشركة للوائح التنظيمية المتسقة مع معايير ميثاق تنظيم وإدارة الشركة، فقد حرصت إدارة الشركة على تعيين وحدة للتدقيق الداخلي بدوام كامل تقوم بمتابعة امتثال الشركة للقوانين واللوائح المعمول بها.


ضمان الجودة في قسم التدقيق

تم تقييم وحدة التدقيق الداخلي ("IAD") بالشركة خلال العام 2023 عن طريق طرف ثالث مستقل شركة بروتيفتي (Protiviti). كانت الأهداف الرئيسية لضمان الجودة هي تقييم مدى توافق نشاط وحدة التدقيق الداخلي IAD مع التوجيهات الإلزامية لمعهد المدققين الداخليين لإطار الممارسات المهنية الدولية ("IPPF") وتقييم فعالية نشاط IAD في تنفيذ المهام والامتثال للوائح الصادرة عن الهيئة العامة لسوق المال. كان الرأي العام للمقيم هو متوافق بشكل عام على مقياس لنتيجة التقييم يتكون من ثلاث مستويات هي: "متوافق بشكل عام" و"متوافق جزئياً" و"غير مطابق". إن تصنيف المقيمين الخارجيين "متوافق بشكل عام" هو أعلى تصنيف ويعني أن نشاط التدقيق الداخلي لديه ميثاق وسياسات وعمليات يتم الحكم عليها بأنها متوافقة مع المعايير في جميع الجوانب المادية. تم تقديم تقرير المراجعة إلى لجنة التدقيق ومجلس الإدارة.

يؤكد مجلس الإدارة

أن الشركة لديها كافة الأنظمة واللوائح والسياسات المعمول بها، كما لديها "لوائح القواعد والأنظمة الداخلية" حسب متطلبات القوانين والقواعد وقام مجلس الإدارة بمراجعتها واعتمادها وتم مراجعتها بصورة مستمرة. قام مجلس الإدارة باعتماد والالتزام بسياسة أمن المعلومات كجزء من المبادئ التوجيهية الصادرة عن هيئة السوق المالية. يقوم مجلس إدارة الشركة بمراجعة واعتماد البيانات المالية للشركة التي أعدت وفقاً لمعايير التقارير المالية الدولية IFRS الصادرة عن IASB والتفسيرات الصادرة عن IFRIC ومتطلبات الإفصاح وطبقاً لقانون الشركات التجارية وتعديلاته وقواعد وشروط الإفصاح الصادرة من الهيئة العامة لسوق المال.

لا توجد أي أحداث جوهرية قد تؤثر على استمرار شركة صناعة الكابلات العمانية وقدرتها على الإستمرار في عملياتها خلال السنة المالية القادمة.




فابيو روميو
رئيس مجلس الإدارة

المقدمة

شركة صناعة الكابلات العمانية (ش.م.ع.ع)، شركة مساهمة عامة مدرجة في بورصة مسقط (MSX)، هي شركة رائدة في تصنيع الكابلات مقرها في سلطنة عمان وتقوم بتطوير وتصنيع وتسويق مجموعة واسعة من المنتجات الكهربائية، والتي تشمل الجهد المتوسط وكابلات الطاقة وكابلات الطاقة والتحكم ذات الجهد المنخفض، وكابلات الأجهزة، والكابلات التجريبية، وموصلات خطوط نقل الطاقة العلوية، وأسلاك البناء. بالإضافة إلى ذلك، توفر شركة صناعة الكابلات العمانية كابلات ذات مواصفات فريدة - لمختلف التطبيقات والظروف البيئية، أو حسب متطلبات العملاء. تعد صناعة الكابلات العمانية جزءاً من مجموعة Prysmian - وهي مجموعة عالمية رائدة حقاً في صناعة الكابلات - وتصنف ضمن أفضل منتجي الأسلاك والكابلات عالمياً. تأسست شركة صناعة الكابلات العمانية في الأصل عام 1984، ولديها مكاتب تقع في سلطنة عمان والإمارات العربية المتحدة وقطر والبحرين والمملكة العربية السعودية. وتتمتع الشركة أيضاً بشبكة واسعة من الموزعين والوكلاء في جميع أنحاء منطقة الشرق الأوسط وأفريقيا وتركيا وروسيا والهند (MEART) كمناطق جغرافية.

تسارع تحوّل الطاقة

بينما نشهد تسارع تحوّل الطاقة وتحوّل قطاع الطاقة العالمي من الاعتماد على الوقود الأحفوري إلى ازالة الكربون بحلول النصف الثاني من هذا القرن، فإن اقتصاد الطاقة الجديد أخذ في الظهور، مما يساعد على معالجة التحديات الملحوظة حالياً ومستقبلاً.

نشهد في منطقتنا ظهور اقتصادات الخليج كلاعب رئيسي في تحوّل الطاقة العالمية، كما وتوجد رؤى وخطط سليمة للاستدامة والحياد الكربوني، مع وجود فرص لتسريع الاستثمارات في مصادر الطاقة الخضراء، ولا تزال هناك رحلة ملحوظة للأمام عند النظر في نسبة مصادر الطاقة المتجددة ضمن إجمالي قدرات توليد الطاقة.

يلعب قطاع الكهرباء دوراً أساسياً في هذا المسار لانتقال الطاقة، ومن المتوقع أن يصبح هذا الدور ذا أهمية متزايدة يرتبط بشكل مباشر بالعديد من مشاريع طاقة الرياح والطاقة الشمسية والطاقة الحرارية الأرضية والطاقة الكهرومائية.

إن مجال صناعة الكابلات مجال "مكتظ بالمنتجات" مع وجود كبير لمصنعي الكابلات في منطقة دول مجلس التعاون الخليجي، ومع ذلك تحافظ شركة صناعة الكابلات العمانية على مكانتها الرائدة وتعزز قدرتها التنافسية كونها مركز التميز في الطاقة المتجددة القادر على تصميم وتصنيع المنتجات والخدمات الأكثر ابتكاراً واستدامة لدعم تحوّل الطاقة.

تماشياً مع تحوّل الطاقة، هناك اتجاه تدريجي مستمر نحو موصلات الألومنيوم في بعض الأسواق التي نعمل بها، بينما يظل النحاس المادة الرئيسية المستخدمة في إنتاج الكابلات الكهربائية. وتتمتع الشركة بالمكانة المناسبة حيث لديها جميع الإمكانيات اللازمة لمراقبة تحوّل الطاقة ولخدمة الفرص الجديدة في إحداث التحوّل بشكل أكبر.

الفرص والمخاطر

يعتمد إمداد الكابلات بشكل أساسي، في أسواق دول مجلس التعاون الخليجي حيث تعمل الشركة، على المشاريع الكبيرة والتي ترتبط بدورها بأسعار النفط والإيرادات الحكومية. توفر هذه الأسواق التي تتميز بتركيبة سكانية مواتية ونمو سكاني، فرصة طويلة المدى لصناعة الكابلات، إلى جانب التحول المستمر للطاقة. ومع بقاء أسعار النفط عند المستوى الحالي، فإن منطقة دول مجلس التعاون الخليجي مهيأة للاستفادة والعبور بفعالية عبر نمو الناتج المحلي الإجمالي، ومن المتوقع أيضاً أن يظل القطاع غير النفطي محركاً رئيسياً لهذا الاقتصاد في المنطقة، إلى جانب المشاريع العديدة في قطاع البناء.

وبالنظر إلى تطوّر التوترات الجيوسياسية في المنطقة، ستكون نقطة الاهتمام الرئيسية خلال الأشهر القليلة المقبلة هي الاضطراب المحتمل في سلسلة التوريد بأكملها، مع التأثير على تدفقات التجارة وتوفر وقت عبور وتكلفة السلع.

التقسيم والتمايز

يمثل سوق الكابلات بيئة تنافسية للغاية حيث تتبع الشركة استراتيجية ملموسة من حيث التجزئة والتمايز. تستعد شركة الكابلات العمانية وشريكها الاستراتيجي مجموعة بريسميان للبناء على أوجه التآزر ذات المنفعة المتبادلة والاستفادة من نقاط القوة لدى كل منهما لتحقيق استراتيجية تجارية ناجحة ومستمرة على المستويين الإقليمي والعالمي.

إن النهج الذي تتبعه شركة صناعة الكابلات العمانية في تلبية احتياجات الأسواق المتنوعة من خلال مجموعة متنوعة من المنتجات التي تخدم مجموعة واسعة من العملاء والقطاعات يستمر في خدمة الشركة بشكل جيد.

حققت الشركة أداءً جيداً في جميع القطاعات الجغرافية وفئات المنتجات خلال عام 2023، وكان الأداء المتفوق هو الكابلات المستعملة في قطاع التجارة والمقاولات.

كان التركيز الرئيسي لعام 2023 على الربحية التي حققت نتائج جيدة مع زيادة هامش الربحية، حيث نمت من 11% في عام 2022 إلى 14% في عام 2023، كما واستمر التركيز على التصميم حسب التكلفة وتوجيه زيادات التكلفة التي لا يمكن تجنبها إلى السوق كهدف رئيسي لتحقيق الربحية.

النظرة المستقبلية

يشكل الوضع الجيوسياسي المستمر والاضطراب الذي ظهر مؤخراً في البحر الأحمر خطراً عالمياً على سلسلة التوريد وتدفقات التجارة مما يؤثر على توافر الحاويات ووقت عبورها، وارتفاع أسعار السلع والبضائع. وعلى الرغم من أن سلطنة عُمان ودول مجلس التعاون الخليجي لم تتأثر بشكل كبير بهذه الأزمة حتى الآن، إلا أن التطورات الإضافية في الأزمة وتأثيرها على الاقتصاد العالمي لا تزال غير مؤكدة.

وعلى الجانب الآخر، من المتوقع أن يظل السوق المحلي مستقرًا وفقًا للتوقعات الاقتصادية، وستظل شركة صناعة الكابلات العمانية يقظة وحذرة وستستمر في إدارة مخاطرها من خلال عمليات راسخة مخصصة لإدارة المخاطر المؤسسية (ERM) وستضمن أن توفير منتجات متفوقة ومبتكرة وخضراء ومبتكرة بأسعار تنافسية هو الأولوية.

أنظمة الرقابة الداخلية ومدى كفاءتها

تمتلك الشركة أنظمة رقابة داخلية سليمة وإجراءات تشغيلية مطبقة. يتم تدقيق العمليات من قبل فريق تدقيق داخلي محترف ومدققين ماليين قانونيين خارجيين ومدققي ISO، ويتم أيضاً تدقيق عمليات الشركة بشكل روتيني من قبل مكاتب خارجية متخصصة كجزء من عمليات التأهيل المسبق الصارمة والمرتبطة باعتماد المنتجات.

تتضمن عمليات التدقيق هذه الامتثال للأنشطة التشغيلية وجوانب الصحة والسلامة والبيئة (HSE). تعتمد صناعة الكابلات العمانية على حوكمة الشركات من خلال سياساتها الأخلاقية الصارمة والتركيز على رضا العملاء.

المبيعات والربحية

كما هو موضح بالجدول التالي يظهر الأداء العملي للشركة على مدى 5 سنوات ماضية:

2023	2022	2021	2020	2019	
248,165	258,598	227,419	175,370	210,079	المبيعات (بالآف ريال)
18,929	11,173	5,973	2,294	6,972	أرباح بعد الضريبة (بالآف ريال)
131,072	116,970	108,956	104,562	103,735	حقوق المساهمين (بالآف ريال)
%85*	%56	%27	%13	%35	توزيعات أرباح (%)

* موصى به من مجلس الإدارة



الاستدامة

وضعت الشركة الخطط الاستراتيجية للمساعدة في تسريع انتقال السلطنة نحو الطاقة المستدامة والخضراء. تشكل الاستدامة جزءاً لا يتجزأ من صميم الشركة، وهي جزء لا يتجزأ من الأعمال التجارية في جميع مرافق الشركة. تضمن الشركة استدامة عمليات الإنتاج من خلال إدارة الطاقة بكفاءة وفعالية، وتعظيم الاستفادة من موارد الطاقة المتجددة، والاعتماد على المواد الخام المعاد تدويرها ومنتجات الكربون المحبب، وإدارة النفايات بطريقة فعالة وتدوير المنتج.

تدعم منتجات الشركة المبتكرة والمستدامة تحول الطاقة، ويرتبط التحول نحو الطاقة المتجددة بالقدرة على نقل وتوزيع الطاقة من مكان إلى آخر من مكان إنتاجها إلى مكان استهلاكها. إن تطوير بنية تحتية موثوقة وقادرة على نقل الطاقة وتوزيعها هو المفتاح لتكامل مصادر الطاقة المتجددة. ومن خلال إنتاجها تُعد الشركة من العوامل التي تُمكن هذا التحول نحو نظام طاقة مستقبلي خالٍ من الكربون.

تواصل الشركة التوسع في تراث مجموعة بريسميان وتنفيذ الركائز البيئية لخطتها الإقليمية المتعلقة بالحوكمة البيئية والاجتماعية والحوكمة، حيث تضمن اللجنة التوجيهية الإقليمية للاستدامة التابعة للشركة أن يظل الالتزام بالتحدي في صميم جميع العمليات. تقوم الشركة بدورها، كما هو الحال مع جميع الكيانات المعنية، في الاستثمار في المبادرات والاستثمارات قصيرة ومتوسطة وطويلة الأجل لضمان الامتثال وتكون متسقة في الرحلة نحو تحقيق الأهداف القائمة على العلم، بما يتماشى مع رؤية السلطنة للحياد الكربوني وخطة الكربون الصافية 2050.

سعت شركة صناعة الكابلات العمانية إلى إيجاد قيم طويلة الأجل من خلال خطط تشمل أكاديمية الاستدامة التي تتخذ من مسقط مقراً لها والتي ستوفر التعليم والتدريب حول التنمية المستدامة لموظفي الشركة ومجموعة بريسميان البالغ عددهم حوالي 29.000 موظفاً، مع العمل على زيادة الوعي وإعداد وتمكين قادة الاستدامة في المستقبل.

الخاتمة

زادت الشركة والمجموعة، خلال عام 2023، من الأرباح وصافي النتائج بسبب الالتزام القوي لفريقيها تجاه إدارة علاقات العملاء والابتكار وتطوير المنتجات وخفض التكاليف والانضباط المالي. كل هذا بدعم قوي من مجموعة بريسميان وجميع أصحاب المصلحة الرئيسيين وعلاقات ممتازة مع قاعدة عملائها المرموقة.

تلتزم الشركة بشدة بمواصلة النمو مع التركيز القوي على النمو المدفوع بالاستدامة، وتعزيز عقلية النمو على جميع المستويات، ودمج محافظ المنتجات وفريق المبيعات داخل المنطقة، وتطوير عرض القيمة الذي يركز على الاستدامة والابتكار، إلى جانب خطة استثمارية واضحة لكيانات المجموعة الثلاثة، وعدد من مشاريع النمو، وخطة ثابتة تتعلق بالحوكمة البيئية والاجتماعية والتنظيمية.

إن الإدارة التنفيذية، بتوجيه من مجلس الإدارة، واثقة من قدرتها على تحسين وضعها في السوق بشكل مستمر وزيادة القيمة العائدة لأصحاب المصلحة.



شينزيا فاريسي
الرئيس التنفيذي
شركة صناعة الكابلات العمانية ش.م.ع.ع.
25 يناير 2024

تقرير مراقب الحسابات المستقل إلى المساهمين في شركة صناعة الكابلات العُمانية ش.م.ع.ع

التقرير حول مراجعة القوائم المالية

رأينا

في رأينا، فإن القوائم المالية لشركة صناعة الكابلات العُمانية ش.م.ع.ع ("الشركة الأم") والقوائم المالية المجمعة للشركة الأم وشركاتها التابعة (معاً "المجموعة") تعبر بصورة عادلة، من كافة جوانبها الجوهرية، عن المركز المالي للشركة الأم والمجموعة كما في ٣١ ديسمبر ٢٠٢٣ وعن أدائهما المالي وتدفقاتهما النقدية للسنة المنتهية في ذلك التاريخ وفقاً لمعايير المحاسبة الدولية للتقارير المالية.

نطاق المراجعة

تشمل القوائم المالية للشركة الأم والقوائم المالية المجمعة للمجموعة (معاً "هذه القوائم المالية"):

- قائمة المركز المالي كما في ٣١ ديسمبر ٢٠٢٣.
- قائمة الدخل للسنة المنتهية في ذلك التاريخ.
- قائمة الدخل الشامل للسنة المنتهية في ذلك التاريخ.
- قائمة التغيرات في حقوق المساهمين للسنة المنتهية في ذلك التاريخ.
- قائمة التدفقات النقدية للسنة المنتهية في ذلك التاريخ.
- إيضاحات حول هذه القوائم المالية والتي تشمل معلومات السياسة المحاسبية الجوهرية والمعلومات التفسيرية الأخرى.

أساس الرأي

لقد قمنا بعملية المراجعة وفقاً للمعايير الدولية للمراجعة. إن مسؤولياتنا بموجب هذه المعايير موضحة في فقرة مسؤوليات مراقب الحسابات عن مراجعة هذه القوائم المالية من هذا التقرير.

ونرى أن أدلة المراجعة التي حصلنا عليها كافية وملانة لتوفير أساس لرأينا.

الاستقلالية

إننا مستقلون عن المجموعة وفقاً لقواعد الأخلاقيات الدولية للمحاسبين المهنيين (بما في ذلك معايير الاستقلالية الدولية) الصادرة عن مجلس معايير السلوك الأخلاقي الدولية للمحاسبين والمتطلبات الأخلاقية ذات العلاقة بمراجعتنا لهذه القوائم المالية في سلطنة عُمان، ولقد التزمنا بمسؤولياتنا الأخلاقية الأخرى وفقاً لهذه المتطلبات والقواعد.

تقرير مراقب الحسابات المستقل إلى المساهمين في شركة صناعة الكابلات العُمانية ش.م.ع.ع (تابع)

منهجنا في المراجعة

نظرة عامة

أمر المراجعة الرئيسي ● الأدوات المالية المشتقة ومحاسبة التغطية (الشركة الأم والمجموعة)

في إطار تصميمنا لعملية المراجعة، قمنا بتحديد الأهمية النسبية وتقييم مخاطر الأخطاء الجوهرية في هذه القوائم المالية. وعلى وجه التحديد، أخذنا في الاعتبار المجالات التي قام فيها أعضاء مجلس الإدارة باجتهادات وتقديرات؛ على سبيل المثال، فيما يتعلق بالتقديرات المحاسبية الجوهرية التي تضمنت وضع الافتراضات ومراعاة الأحداث المستقبلية التي تعتبر غير مؤكدة بطبيعتها. وكما هي الحال مع أعمال المراجعة التي نجريها، فقد تناولنا مخاطر تجاوز الإدارة لأنظمة الرقابة الداخلية، بما في ذلك مراعاة ما إذا كان هناك دليل على تحيز يمثل مخاطر حدوث أخطاء جوهرية نتيجة للاحتيال.

قمنا بتصميم نطاق أعمال المراجعة التي قمنا بها لتنفيذ الإجراءات الكافية لتمكيننا من تقديم رأي حول هذه القوائم المالية ككل، مع مراعاة هيكلية المجموعة والشركة الأم والعمليات والضوابط المحاسبية وقطاع الأعمال الذي تزاوُل المجموعة والشركة الأم أعمالها فيه.

أمور المراجعة الرئيسية

أمور المراجعة الرئيسية هي الأمور التي نرى، وفقاً لتقديرنا المهني، أنها الأكثر أهمية في مراجعتنا لهذه القوائم المالية للفترة الحالية. وقد تم تناول هذه الأمور في سياق مراجعتنا لهذه القوائم المالية ككل وفي تشكيل رأينا حولها، ونحن لا نقدم رأياً منفصلاً حول تلك الأمور.

كيف قمنا بمعالجة أمر المراجعة الرئيسي

أمر المراجعة الرئيسي

تضمنت إجراءاتنا فيما يتعلق بتقييم الأدوات المالية المشتقة، واحتساب هذه الأدوات على أنها تغطيات فعالة، والإفصاحات ذات العلاقة في هذه القوائم المالية ما يلي:

الأدوات المالية المشتقة ومحاسبة التغطية (الشركة الأم والمجموعة)

أبرمت الشركة الأم والمجموعة عقود الأدوات المالية المشتقة لإدارة تعرضهما للتقلبات في أسعار السلع الأساسية. وتم احتساب عقود الأدوات المالية المشتقة هذه كتغطيات فعالة للتدفقات النقدية.

- فهم وتقييم العملية الشاملة المتعلقة بتقييم الأدوات المالية المشتقة وتصنيفها كتغطيات فعالة للتدفقات النقدية.
- تقييم مدى ملاءمة وثائق التغطية للشركة الأم والمجموعة.

تقرير مراقب الحسابات المستقل إلى المساهمين في شركة صناعة الكابلات العُمانية ش.م.ع.ع (تابع)

منهجنا في المراجعة (تابع)

أمور المراجعة الرئيسية (تابع)

كيف قمنا بمعالجة أمر المراجعة الرئيسي

- الحصول على تأكيدات من الأطراف المقابلة (الوسطاء) لجميع الأدوات المالية المشتقة المفتوحة والتي تشير إلى قيمها العادلة والأرباح / الخسائر غير المحققة في جميع العقود المفتوحة في تاريخ قائمة المركز المالي.
- إجراء اختبار الضوابط على عملية محاسبة التغطية.
- إشراك خبراء التقييم الداخلي لدينا لاختبار، على أساس العينة، التقييم العادل للأدوات المالية المشتقة في نهاية السنة ومدى ملاءمة تصنيفها كتغطيات فعالة للتدفقات النقدية.
- تقييم مدى ملاءمة الإفصاحات في هذه القوائم المالية فيما يتعلق بالأدوات المالية المشتقة ومحاسبة التغطية وفقاً لمعايير المحاسبة الدولية للتقارير المالية.

أمر المراجعة الرئيسي

كما في ٣١ ديسمبر ٢٠٢٣، كان لدى الشركة الأم والمجموعة أدوات مالية مشتقة بقيمة دفترية تبلغ ٦٠٠,٦١٥ ريال عماني ضمن أصولها الجارية المعنية. علاوة على ذلك، كان لدى المجموعة أدوات مالية مشتقة بقيمة دفترية قدرها ٥٢,٧٢٩ ريال عماني ضمن التزاماتها الجارية. كان إجمالي التغيرات في القيمة العادلة للأدوات المالية المشتقة للسنة المنتهية في ٣١ ديسمبر ٢٠٢٣ بمثابة خسارة بمبلغ ٧٥٣,٦٥٥ ريال عماني على مستوى الشركة الأم وخسارة بمبلغ ٧١٩,١٦٨ ريال عماني على مستوى المجموعة. وتم احتساب ذلك كدخل شامل آخر وتم تسجيله ضمن عنصر منفصل في حقوق المساهمين (احتياطي التغطية ضمن "احتياطيات أخرى"). بلغ الرصيد الختامي لاحتياطي التغطية كما في ٣١ ديسمبر ٢٠٢٣ مبلغ ٥١٠,٦٤٩ ريال عماني ومبلغ ٤٦٥,٨٣٠ ريال عماني في الشركة الأم والمجموعة على التوالي.

لقد ركزنا على هذا المجال بسبب عدد العقود وقياسها والتعقيد المتعلق بمحاسبة التغطية، علاوة على ذلك، فإن دراسة فعالية التغطية تتطوي على درجة كبيرة من الاجتهاد.

تم الإفصاح عن السياسة المحاسبية والاجتهادات المتعلقة بالأدوات المالية المشتقة ومحاسبة التغطية في الإيضاحين ٣ و ٤ على التوالي. وتم إدراج أرصدة الأدوات المالية المشتقة في نهاية السنة ورصيد احتياطي التغطية الختامي ضمن الإيضاحين ١٧ و ٣٣ من القوائم المالية.

تقرير مراقب الحسابات المستقل إلى المساهمين في شركة صناعة الكابلات العمانية ش.م.ع.ع (تابع)

معلومات أخرى

إن أعضاء مجلس الإدارة مسؤولون عن المعلومات الأخرى. وتتكون المعلومات الأخرى من تقرير مجلس الإدارة، وتقرير تحليل ومناقشات الإدارة وتقرير حوكمة الشركة لسنة ٢٠٢٣، (ولكنها لا تتضمن هذه القوائم المالية وتقرير مراقب الحسابات الخاص بنا حول تلك القوائم المالية)، والتي حصلنا عليها قبل تاريخ تقرير مراقب الحسابات والتقرير السنوي للمجموعة الذي من المتوقع توفيره لنا بعد ذلك التاريخ.

لا يغطي رأينا حول هذه القوائم المالية المعلومات الأخرى وإننا لا ولن نقدم أي استنتاج حول هذه المعلومات.

فيما يتعلق بمراجعة هذه القوائم المالية، فإن مسؤوليتنا هي قراءة المعلومات الأخرى المحددة أعلاه، وعند القيام بذلك، نقوم بالنظر فيما إذا كانت المعلومات الأخرى تتعارض جوهرياً مع هذه القوائم المالية أو مع اعتقادنا الذي حصلنا عليه في المراجعة، أو بخلاف ذلك تظهر بها أخطاء مادية.

وإذا توصلنا، بناء على العمل المنفذ من قبلنا على المعلومات الأخرى التي حصلنا عليها قبل تاريخ تقرير مراقب الحسابات، إلى وجود أخطاء جوهريّة في هذه المعلومات الأخرى، فإنه سيتوجب علينا الإبلاغ عن ذلك. لا يوجد لدينا ما نبلغ عنه في هذا الصدد.

وعندما نقرأ التقرير السنوي للمجموعة، فإننا مطالبون - إذا توصلنا إلى وجود أخطاء جوهريّة فيه - بإبلاغ أعضاء مجلس الإدارة بذلك.

مسؤوليات أعضاء مجلس الإدارة عن هذه القوائم المالية

إن أعضاء مجلس الإدارة مسؤولون عن إعداد هذه القوائم المالية وعرضها بصورة عادلة وفقاً لمعايير المحاسبة الدولية للتقارير المالية وإعدادها بما يتوافق مع متطلبات الهيئة العامة لسوق المال ذات العلاقة في سلطنة عمان والأحكام المطبقة في قانون الشركات التجارية لسنة ٢٠١٩ وعن أنظمة الرقابة الداخلية كما يراها أعضاء مجلس الإدارة ضرورية للتمكين من إعداد قوائم مالية خالية من الأخطاء الجوهريّة سواء بسبب الاحتيال أو الخطأ.

عند إعداد هذه القوائم المالية، يتحمل أعضاء مجلس الإدارة المسؤولية عن تقييم قدرة الشركة الأم والمجموعة على الاستمرار في ممارسة أعمالهما، والإفصاح، حسب الحاجة لذلك، عن الأمور المتعلقة بالاستمرارية واستخدام أساس الاستمرارية المحاسبي إلا إذا كانوا يرغبون في تصفية الشركة الأم والمجموعة أو إيقاف أعمالهما، أو لا يملكون خياراً واقعياً آخر غير ذلك.

مسؤوليات مراقب الحسابات عن مراجعة هذه القوائم المالية

تتمثل أهدافنا في الحصول على تأكيد معقول فيما إذا كانت هذه القوائم المالية ككل خالية من الأخطاء الجوهريّة، سواء كانت ناشئة عن الاحتيال أو الخطأ، وإصدار تقرير مراقب الحسابات الذي يتضمن رأينا. إن التأكيد المعقول يمثل مستوى عالياً من التأكيد، لكنه لا يمثل ضماناً بأن المراجعة المنفذة وفقاً للمعايير الدولية للمراجعة سوف تتمكن دائماً من اكتشاف الأخطاء الجوهريّة عند حدوثها. يمكن أن تنشأ الأخطاء نتيجة للاحتيال أو الخطأ وهي تعتبر جوهريّة إذا كان من المتوقع إلى حد معقول أن تتسبب، منفردة أو مجتمعة، في التأثير على القرارات الاقتصادية التي يتخذها المستخدمون بناء على هذه القوائم المالية.

تقرير مراقب الحسابات المستقل إلى المساهمين في شركة صناعة الكابلات العُمانية ش.م.ع.ع (تابع)

مسؤوليات مراقب الحسابات عن مراجعة هذه القوائم المالية (تابع)

وفي إطار عملية المراجعة وفقاً للمعايير الدولية للمراجعة، فإننا نمارس تقديرات مهنية ونتبع مبدأ الشك المهني طوال عملية المراجعة. كما أننا نقوم بالآتي:

- تحديد وتقييم مخاطر الأخطاء الجوهرية في هذه القوائم المالية، سواء كانت ناجمة عن الاحتيال أو الخطأ، وتصميم وتنفيذ إجراءات المراجعة بما يتناسب مع تلك المخاطر، والحصول على أدلة مراجعة كافية ومناسبة لتوفير أساس لرأينا. إن المخاطر الناجمة عن عدم اكتشاف أخطاء جوهرية ناتجة عن الاحتيال أعلى منها لتلك الناتجة عن الخطأ، لأن الاحتيال يمكن أن ينطوي على التواطؤ أو التزوير أو الحذف المقصود أو التحريف أو تجاوز أنظمة الرقابة الداخلية.
- تكوين فهم حول الرقابة الداخلية المتعلقة بعملية المراجعة من أجل تصميم إجراءات المراجعة الملزمة لتلك الظروف، ولكن ليس لغرض التعبير عن رأي بشأن كفاءة أنظمة الرقابة الداخلية الخاصة بالشركة الأم و/ أو المجموعة.
- تقييم مدى ملاءمة السياسات المحاسبية المستخدمة ومعقولية التقديرات المحاسبية وما يتعلق بها من إفصاحات أعضاء مجلس الإدارة.
- معرفة مدى ملاءمة استخدام أعضاء مجلس الإدارة لمبدأ الاستمرارية المحاسبي، واستناداً إلى أدلة المراجعة التي يتم الحصول عليها لتحديد ما إذا كان هناك عدم يقين مادي يتعلق بأحداث أو ظروف يمكن أن تثير شكوكاً كبيرة حول قدرة الشركة الأم و/أو المجموعة على الاستمرار كمنشأة عاملة. وإذا توصلنا إلى وجود عدم يقين مادي، فإننا مطالبون بلفت الانتباه في تقرير مراقب الحسابات إلى الإفصاحات ذات الصلة في هذه القوائم المالية، أو تعديل رأينا إذا كانت تلك الإفصاحات غير كافية. إن الاستنتاجات التي نتوصل لها تتوقف على أدلة المراجعة التي يتم الحصول عليها حتى تاريخ تقرير مراقب الحسابات. ومع ذلك، قد تتسبب الأحداث أو الظروف المستقبلية في توقف الشركة الأم والمجموعة عن الاستمرار على أساس مبدأ الاستمرارية.
- تقييم العرض العام لهذه القوائم المالية وهيكلتها ومحتواها، بما في ذلك الإفصاحات، وما إذا كانت هذه القوائم المالية تمثل المعاملات والأحداث الأساسية على نحو يحقق العرض العادل.
- الحصول على أدلة مراجعة كافية ومناسبة فيما يتعلق بالمعلومات المالية للمنشآت أو الأنشطة التجارية داخل المجموعة لإبداء رأي حول القوائم المالية المجمعة. كما أننا مسؤولون عن توجيه أعمال المراجعة على المجموعة والإشراف عليها وأدائها، ونظل مسؤولين دون غيرنا عن رأينا حول المراجعة.

نتواصل مع أعضاء مجلس الإدارة فيما يتعلق، من بين أمور أخرى، بنطاق وتوقيت المراجعة المقررين ونتائج المراجعة الجوهرية، بما في ذلك أي أوجه قصور مهمة في الرقابة الداخلية نحددها أثناء مراجعتنا.

نقدم أيضاً لأعضاء مجلس الإدارة بياناً بأننا قد امتثلنا للمتطلبات الأخلاقية المعمول بها في شأن الاستقلالية، كما أننا نبلغهم بجميع العلاقات وغيرها من المسائل التي يُعتقد إلى حد معقول أنها قد تؤثر على استقلاليتنا، والإجراءات المتخذة للقضاء على التهديدات أو تطبيق سبل الحماية منها، إن لزم الأمر.

تقرير مراقب الحسابات المستقل إلى المساهمين في شركة صناعة الكابلات العُمانية ش.م.ع.ع (تابع)

مسؤوليات مراقب الحسابات عن مراجعة هذه القوائم المالية (تابع)

ومن بين الأمور التي يتم إبلاغ أعضاء مجلس الإدارة بها، فإننا نحدد الأمور الأكثر أهمية في مراجعة هذه القوائم المالية للفترة الحالية والتي تعتبر أمور مراجعة رئيسية. ونقدم وصفاً لهذه الأمور في تقرير المراجعة الصادر عنا ما لم يحظر القانون أو الأنظمة نشر هذه الأمور للعموم أو، في بعض الظروف النادرة جداً، قررنا أن الأمر ينبغي عدم إدراجه في تقريرنا نظراً لوجود احتمالية معقولة بأن تترتب عليه أضرار جسيمة بما يتجاوز المنافع العامة لذلك الإفصاح.

تقرير حول المتطلبات القانونية والتنظيمية الأخرى

علاوةً على ذلك، ووفقاً لمتطلبات الهيئة العامة لسوق المال ذات العلاقة في سلطنة عمان والأحكام المطبقة في قانون الشركات التجارية لسنة ٢٠١٩، فإننا نفيد بأن هذه القوائم المالية قد تم إعدادها وتلتزم، من كافة جوانبها الجوهرية، بهذه المتطلبات والأحكام.

PricewaterhouseCoopers



M. J. Alwani

ماهيش لالواني
شريك
٢٥ يناير ٢٠٢٤

قائمة المركز المالي - المتداول وطويل الأجل				
قائمة المركز المالي - المتداول وطويل الأجل				
قائمة المركز المالي	قائمة المركز المالي	قائمة المركز المالي	قائمة المركز المالي	قائمة المركز المالي
31/12/2022	31/12/2022	31/12/2023	31/12/2023	31/12/2023
بين المركز المالي				
موحدة ومنفصلة				
الموجودات				
الموجودات غير المتداولة				
14,909,386	23,218,435	13,786,799	21,353,407	إجمالي ممتلكات والآلات ومعدات
381,288	381,288	341,281	341,281	الموجودات غير الملموسة بخلاف الشهرة
2,375,095	3,297,071	1,804,999	3,476,099	أصول حق الاستخدام
7,789,908		7,789,908		استثمارات في شركات تابعة
	13,995	96,870	104,779	ضرائب مؤجلة
	235,388	151,142	151,142	موجودات مالية مدرجة بالقيمة العادلة من خلال بيان الدخل الشامل الآخر - غير متداولة
1,000,000	1,001,275	1,000,000	1,114,912	موجودات مالية مدرجة بالتكلفة المضافة - غير متداولة
26,691,065	28,147,452	24,970,999	26,541,620	إجمالي الموجودات غير المتداولة
الموجودات المتداولة				
20,292,629	22,723,655	22,355,019	24,500,131	المخزون المتداول
48,358,937	62,709,417	45,679,359	59,441,903	مدنيون تجاريون وأرصدة مدينة أخرى
1,487,050	1,487,050	600,615	600,615	أصول مالية مشتقة متداولة
42,980,248	44,038,987	50,135,511	57,851,847	التقديرات والأرصدة المصرفية
113,118,864	130,959,109	118,770,504	142,394,496	إجمالي الأصول المتداولة بخلاف الأصول غير المتداولة أو كمحتفظ بها للتوزيع على المالكين
113,118,864	130,959,109	118,770,504	142,394,496	إجمالي الموجودات المتداولة
139,809,929	159,106,561	143,741,503	168,936,116	إجمالي الموجودات
حقوق المساهمين والمطلوبات				
حقوق المساهمين				
8,970,000	8,970,000	8,970,000	8,970,000	رأس المال المصدر
977,500	977,500	977,500	977,500	علاوة الإصدار
2,990,000	4,445,333	2,990,000	4,445,333	احتياطي الزامي
16,192,080	16,912,809	17,608,694	18,455,009	الاحتياطيات
80,169,599	85,664,248	87,261,377	98,223,997	أرباح مرحلة (خسائر مترجمة)
	116,969,890		131,071,839	إجمالي حقوق المساهمين للشركة الأم
109,299,179	116,969,890	117,807,571	131,071,839	إجمالي حقوق المساهمين
المطلوبات				
المطلوبات غير المتداولة				
1,294,158	1,481,240	1,564,198	1,810,383	مخصصات غير متداولة
1,294,158	1,481,240	1,564,198	1,810,383	إجمالي مخصصات مزايا الموظفين، غير متداولة
2,457,081	3,404,751	1,892,065	3,600,172	إجمالي المخصصات غير المتداولة
104,617	281,142		146,249	مطلوبات الإيجار غير المتداولة
3,855,856	5,167,133	3,456,263	5,556,804	ضرائب مؤجلة
المطلوبات المتداولة				
المخصصات المتداولة				
24,514,774	32,561,670	19,655,679	28,261,640	أرصدة دائنة ومصروفات مستحقة
	1,500,000			إقرضات - متداولة
216,533	256,278	179,509	275,498	مطلوبات الإيجار الحالية
	93,302		52,729	التزامات مالية مشتقة متداولة
1,923,587	2,558,288	2,642,481	3,717,606	التزامات الضريبة المتداولة
26,654,894	36,969,538	22,477,669	32,307,473	إجمالي التزامات متداولة بخلاف الإلتزامات المرجحة في مجموعات الإستبعاد كمحتفظ بها للبيوع
26,654,894	36,969,538	22,477,669	32,307,473	إجمالي المطلوبات المتداولة
30,510,750	42,136,671	25,933,932	37,864,277	إجمالي المطلوبات
139,809,929	159,106,561	143,741,503	168,936,116	إجمالي المطلوبات وحقوق الملكية
89700000	89700000	89700000	89700000	عدد الأسهم القائمة
1.218	1.304	1.313	1.461	صافي الأصول لكل سهم

قائمة الأصول والإلتزامات وحقوق الملكية - المتداول وطويل الأجل				
قائمة الأصول والإلتزامات وحقوق الملكية - المتداول وطويل الأجل				
قائمة الأصول	قائمة الأصول	قائمة الأصول	قائمة الأصول	قائمة الأصول
31/12/2022	31/12/2022	31/12/2023	31/12/2023	31/12/2023
التصنيفات الفرعية للموجودات والمطلوبات وحقوق المساهمين				
موحدة ومنفصلة				
الموجودات				
الموجودات غير المتداولة				
				أصول الإستكشاف والتقييم
				إستثمارات تتم المحاسبة عنها بإستخدام طريقة حقوق الملكية
				عقارات إستثمارية
				عقارات إستثمارية بالتكلفة
				عقارات إستثمارية بالقيمة العادلة
				إجمالي أصول غير مالية وغير متداولة
الموجودات المتداولة				
المخزون				
6,361,965	7,029,705	6,538,903	6,973,059	مواد خام
217,115	451,656		20,059	مخزون قيد العبور
1,340,294	1,757,645	2,636,779	2,976,104	المعمل قيد التنفيذ
13,578,998	14,278,550	14,664,213	15,664,393	بضائع جاهزة
1,821,473	3,446,833	1,821,473	3,541,902	قطع غيار حالية
3,027,216	4,240,734	3,306,349	4,675,386	مخصص بضاعة بطيئة الحركة ومقادمة
20,292,629	22,723,655	22,355,019	24,500,131	إجمالي المخزون المتداول
مدنيون تجاريون وأرصدة مدينة أخرى				
46,606,739	57,779,420	45,957,247	53,353,358	أرصدة مدينة
4,711,475	6,733,809	2,206,720	6,858,094	مستحقات من أطراف ذات صلة
المنفوعات مقدماً والإيرادات المستحقة				
496,087	496,087	716,433	716,433	منفوعات مقدماً
343,538	396,684	878,022	1,520,986	سلف
839,625	892,771	1,594,455	2,237,419	إجمالي المنفوعات مقدماً والإيرادات المستحقة
830,034	2,034,745	106,409	1,277,048	مدنيون آخرون

4,628,936	4,731,328	4,185,472	4,284,016	مخصص الخسائر الائتمانية المتوقعة
48,358,937	62,709,417	45,679,359	59,441,903	إجمالي التزم المدينة
التقيد والتقيد المعادل				
التقيد				
15,792	17,707	5,114	5,537	نقد في الصندوق
31,221,315	32,278,139	22,391,021	25,130,742	أرصدة لدى البنوك
31,237,107	32,295,846	22,396,135	25,136,279	إجمالي التقيد
التقيد المعادل				
31,237,107	32,295,846	22,396,135	25,136,279	إجمالي التقيد والتقيد المعادل
11,932,055	11,932,055	27,928,290	32,904,482	ودائع إسلامية قصيرة الأجل مصنفة ككفد معادل
188,914	188,914	188,914	188,914	مخصص الخسائر الائتمانية المتوقعة
42,980,248	44,038,987	50,135,511	57,851,847	إجمالي التقيد والأرصدة المصرفية
أصول غير مالية أخرى متداولة				
حقوق المساهمين				
الإحتياطيات				
14,928,286	16,081,225	16,274,395	17,427,334	الإحتياطي الخاص والإحتياطي العام
1,263,794	831,584	1,334,299	1,027,675	إحتياطيات أخرى
16,192,080	16,912,809	17,608,694	18,455,009	إجمالي الإحتياطيات
المطلوبات				
المطلوبات غير المتداولة				
مخصصات غير متداولة لمنافع الموظفين				
1,294,158	1,481,240	1,564,198	1,810,383	مخصص نهاية الخدمة للموظفين - غير متداولة
1,294,158	1,481,240	1,564,198	1,810,383	إجمالي مخصصات غير متداولة لمنافع الموظفين
إقتراضات - غير متداولة				
المطلوبات المتداولة				
مخصصات متداولة لمنافع الموظفين				
دائنون وأرصدة دائنة أخرى				
17,562,803	25,136,363	8,508,600	15,848,666	دائنون تجاريون
1,546,870	869,444	1,724,527	1,030,189	مستحقات لأطراف ذات علاقة
مستحقات وإيرادات مؤجلة				
4,833,639	5,759,191	5,253,108	6,798,504	مستحقات
4,833,639	5,759,191	5,253,108	6,798,504	إجمالي المصروفات المستحقة والإيرادات المؤجلة
571,462	796,672	4,169,444	4,584,281	أرصدة دائنة أخرى
24,514,774	32,561,670	19,655,679	28,261,640	إجمالي الدائنون وأرصدة دائنة أخرى
إقتراضات - متداولة				
الإقتراضات المتداولة من البنوك والمؤسسات المالية الأخرى				
	1,500,000			
	1,500,000			إجمالي القروض - متداولة

قطري/Omani Rial/منمقة			
الشركة الأم	المجموعة	الشركة الأم	المجموعة
01/01/2022-31/12/2022	01/01/2022-31/12/2022	01/01/2023-31/12/2023	01/01/2023-31/12/2023
بيان الدخل - وظيفة المصاريف			
الربح أو الخسارة			
موجدة ومنفصلة			
الربح أو الخسارة			
186,412,130	258,598,075	183,646,689	248,164,991
إيرادات			
167,666,737	233,306,973	160,733,042	215,812,053
تكاليف المبيعات			
18,745,393	25,291,102	22,913,647	32,352,938
الربح الإجمالي			
666,534	740,017	768,923	883,388
إيرادات أخرى			
4,398,705	5,286,269	5,374,767	6,449,869
مصرفات عمومية وإدارية			
4,001,732	6,328,836	3,785,811	5,700,498
مصرفات مبيعات وتوزيع وتسويق			
11,011,490	14,416,014	14,521,992	21,085,959
ربح (خسارة) من الأنشطة التشغيلية			
305,476	321,819	1,455,728	1,565,211
636,583	980,180	112,268	262,457
484,523	488,371	(70,647)	(70,647)
10,195,860	13,269,282	15,936,099	22,459,360
إيرادات تمويل			
1,599,071	2,096,117	2,475,012	3,530,302
تكاليف تمويل			
8,596,789	11,173,165	13,461,087	18,929,058
خسارة إنخفاض (إسترداد) الأصول غير المالية			
8,596,789	11,173,165	13,461,087	18,929,058
الربح (خسارة) قبل ضريبة الدخل - التشغيل المستمر			
ربح (خسارة) من الأنشطة التشغيلية			
ربح (خسارة) خلال السنة من العمليات المستمرة			
صافي الربح (الخسارة) للفترة			
			18,929,058
ربح (خسارة) عائدة إلى مساهمي			
ربحية السهم الواحد الأساسية والمعدلة			
ربحية السهم الأساسية			
0.096	0.125	0.150	0.211
ربحية السهم الأساسية العائدة إلى مساهمي الشركة الأم من العمليات المستمرة			
0.096	0.125	0.150	0.211
إجمالي الربح (الخسارة) الأساسي للسهم الواحد			
ربحية السهم المخففة			

قطري/Omani Rial/منمقة			
الشركة الأم	المجموعة	الشركة الأم	المجموعة
01/01/2022-31/12/2022	01/01/2022-31/12/2022	01/01/2023-31/12/2023	01/01/2023-31/12/2023
بيان الدخل الشامل ، بالصافي من الضريبة			
موجدة ومنفصلة			
صافي الربح (الخسارة) للفترة			
8,596,789	11,173,165	13,461,087	18,929,058
دخل (خسارة) شاملة أخرى			
(1,141,512)	(734,954)	(753,655)	(719,168)
إيرادات (الخسائر) الشاملة الأخرى التي سيتم إعادة تصنيفها إلى بيان الدخل في الفترات اللاحقة ، بعد خصم الضريبة			
(1,141,512)	(737,452)	(753,655)	(730,817)
التغيرات في القيمة العادلة لتغطية مخاطر التقلبات النقدية			
	(2,498)		(11,649)
ترجمة صلات أجنبية			
إجمالي الإيرادات الشاملة الأخرى التي سيتم إعادة تصنيفها لاحقاً إلى بيان الدخل بالصافي من الضريبة			
(1,141,512)	(737,452)	(753,655)	(730,817)
لن يتم إعادة تصنيف الإيرادات (الخسائر) الشاملة الأخرى إلى بيان الدخل في الفترات اللاحقة ، بعد خصم الضريبة			
7,455,277	10,435,713	12,707,432	18,198,241
إجمالي الدخل الشامل الأخرى خلال الفترة			
إجمالي الدخل الشامل خلال الفترة			
الدخل الشامل المنسوب إلى :			
دخل شامل عائد إلى مساهمي			
			18,198,241

قطري/Omani Rial/منمقة			
الشركة الأم	المجموعة	الشركة الأم	المجموعة
01/01/2022-31/12/2022	01/01/2022-31/12/2022	01/01/2023-31/12/2023	01/01/2023-31/12/2023
تحليل الإيرادات والمصاريف - طبيعة المصاريف			
التصنيفات الفرعية لبيان الدخل			
موجدة ومنفصلة			
الإيرادات			
186,412,130	258,598,075	183,646,689	248,164,991
الإيرادات من بيع بضائع			
186,412,130	258,598,075	183,646,689	248,164,991
إجمالي الإيرادات			
إيرادات أخرى			
666,534	740,017	768,923	883,388
إيرادات متوقعة			
666,534	740,017	768,923	883,388
إجمالي إيرادات أخرى			
المصاريف			
تكاليف المبيعات			
157,217,052	218,221,302	150,222,973	201,054,905
تكاليف مواد مستهلكة			
5,036,967	6,182,330	5,185,503	6,412,702
مصاريف منافع الموظفين			
1,209,938	1,901,920	1,335,432	2,086,682
وقود وكهرباء			
2,296,346	3,318,265	2,253,190	3,282,478
الإستهلاك والإطفاء			
725,664	1,530,981	279,133	434,652
تخفيض قيمة المخزون			
701,332	1,451,099	948,004	1,779,490
إصلاحات وصيانة			
479,438	701,076	508,807	761,144
تكاليف بضائع أخرى مبيعة			
167,666,737	233,306,973	160,733,042	215,812,053
إجمالي إيرادات أخرى			
مصاريف مبيعات وتوزيع وتسويق			
3,125,069	5,272,449	2,803,334	4,549,496
رسوم تغليف وتوزيع			
808,719	973,405	892,321	1,054,963
مصاريف منافع الموظفين			
40,023	55,061	50,881	53,569
مصاريف إعلانات			
27,921	27,921	39,275	42,470
مصاريف مبيعات وتوزيع أخرى			
4,001,732	6,328,836	3,785,811	5,700,498
إجمالي مصاريف مبيعات وتوزيع وتسويق			
مصاريف عمومية وإدارية			
2,913,153	3,481,138	3,699,106	4,369,599
مصاريف منافع الموظفين			
114,571	114,571	141,443	141,443
مكافآت أعضاء مجلس الإدارة وأتباع حضور الاجتماعات			
151,270	182,550	150,240	189,518
الإستهلاك والإطفاء			
190,636	271,676	133,193	274,275
مصاريف قانونية ومهنية			
9,265	9,265	10,636	10,636
مصاريف المركبات			
12,703	23,559	21,235	34,064
طباعة وقرطاسية			
1,007,107	1,203,510	1,218,914	1,430,334
مصاريف وأتباع أخرى			
4,398,705	5,286,269	5,374,767	6,449,869
إجمالي مصاريف عمومية وإدارية			

تمت الموافقة على القوائم المالية السنوية من قبل مجلس الإدارة في 25 Jan 2024

بيان التدفقات النقدية، الطريقة غير المباشرة			
الشركة الأم	المجموعة	الشركة الأم	المجموعة
01/01/2022-31/12/2022	01/01/2022-31/12/2022	01/01/2023-31/12/2023	01/01/2023-31/12/2023
بيان التدفقات النقدية			
موحدة ومنفصلة			
التدفقات النقدية من/(المستخدمة في) الأنشطة التشغيلية			
10,195,860	13,269,282	15,936,099	22,459,360
التغيرات في رأس المال العامل			
التدفقات النقدية من/(المستخدمة في) الأنشطة الاستثمارية			
2,328,861	3,324,436	2,403,430	3,471,996
484,523	488,371	208,486	364,005
6,353,900	5,726,646	(8,238,565)	(8,125,587)
9,167,284	9,539,453	(5,626,649)	(4,289,586)
19,363,144	22,808,735	10,309,450	18,169,774
التغيرات في رأس المال العامل			
19,363,144	22,808,735	10,309,450	18,169,774
868,673	1,217,608	1,824,606	2,452,292
20,231,817	24,026,343	12,134,056	20,622,066
التدفقات النقدية من/(المستخدمة في) الأنشطة التمويلية			
1,402,361			3,630
4,407	4,407	1,141	
756,650	1,093,619	1,145,836	1,413,376
8,383	8,383	84,246	84,246
3,081,855	3,076,792	15,996,235	20,972,427
536,355	538,092	1,611,161	1,705,622
(4,691,721)	(3,619,529)	(15,445,523)	(20,592,305)
التغيرات في رأس المال العامل			
171,642	261,642	179,509	269,509
2,421,900	2,421,900	5,023,200	5,023,200
228,875	433,087	326,796	396,619
(2,822,417)	(6,709,377)	(5,529,505)	(7,189,328)
12,717,679	13,697,437	(8,840,972)	(7,159,567)
12,717,679	13,697,437	(8,840,972)	(7,159,567)
18,519,428	18,598,409	31,237,107	32,295,846
31,237,107	32,295,846	22,396,135	25,136,279

بيان التدفقات النقدية، الطريقة غير المباشرة	
العربية	01/01/2023-31/12/2023
معلومات تدفقات نقدية أخرى	
إيضاح بيان التدفقات النقدية	
المعاملات غير النقدية الجوهرية	

Ref #7

7 #

المعاملات غير النقدية:

(i) ريال عماني على التوالي (2022: لا شيء). راجع الملاحظة: 25 (ب) لمزيد من التفاصيل. 824,160 ريال عماني و 926,908 التعويض على أساس الأسهم على مستوى المجموعة والشركة الأم بمبلغ

(ii) ريال عماني (2022: لا شيء). راجع الملاحظة: 6 للحصول على التفاصيل. 534,800 ريال عماني (2022: لا شيء) وإلغاء عقد الإيجار على مستوى الشركة الأم بمبلغ 811,017 تعديل عقد الإيجار على مستوى المجموعة بمبلغ

تمت الموافقة على القوائم المالية السنوية من قبل مجلس الإدارة في 25 Jan 2024

فعل/ Omani Rial/منفقة														
الشركة الأم	المجموعة	احتياطي الزامي	احتياطي الزامي	علاوة الإصدار	علاوة الإصدار	أرباح مرحلة (خسائر متراكمة)	أرباح مرحلة (خسائر متراكمة)	احتياطيات أخرى	احتياطيات أخرى	رأس المال المصدر	رأس المال المصدر	إجمالي حقوق المساهمين للشركة الأم	احتياطي عام	احتياطي عام
01/01/2023-31/12/2023	01/01/2023-31/12/2023	الشركة الأم	المجموعة	الشركة الأم	المجموعة	الشركة الأم	المجموعة	الشركة الأم	المجموعة	الشركة الأم	المجموعة	01/01/2023-31/12/2023	الشركة الأم	المجموعة
01/01/2023-31/12/2023	01/01/2023-31/12/2023	01/01/2023-31/12/2023	01/01/2023-31/12/2023	01/01/2023-31/12/2023	01/01/2023-31/12/2023	01/01/2023-31/12/2023	01/01/2023-31/12/2023	01/01/2023-31/12/2023	01/01/2023-31/12/2023	01/01/2023-31/12/2023	01/01/2023-31/12/2023	01/01/2023-31/12/2023	01/01/2023-31/12/2023	01/01/2023-31/12/2023
بيان التغيرات في حقوق المساهمين														
بيان التغيرات في حقوق المساهمين														
109,299,179	116,969,890	2,990,000	4,445,333	977,500	977,500	80,169,599	85,664,248	1,263,794	831,584	8,970,000	8,970,000	116,969,890	14,928,286	16,081,225
109,299,179	116,969,890	2,990,000	4,445,333	977,500	977,500	80,169,599	85,664,248	1,263,794	831,584	8,970,000	8,970,000	116,969,890	14,928,286	16,081,225
التغيرات في حقوق المساهمين														
الدخل الشامل														
13,461,087	18,929,058					13,461,087	18,929,058					18,929,058		
(753,655)	(730,817)							(753,655)	(730,817)			(730,817)		
12,707,432	18,198,241					13,461,087	18,929,058					18,198,241		
0	0					(1,346,109)	(1,346,109)					0	1,346,109	1,346,109
5,023,200	5,023,200					5,023,200	5,023,200					5,023,200		
824,160	926,908							824,160	926,908			926,908		
8,508,392	14,101,949					7,091,778	12,559,749	70,505	196,091			14,101,949	1,346,109	1,346,109
117,807,571	131,071,839	2,990,000	4,445,333	977,500	977,500	87,261,377	98,223,997	1,334,299	1,027,675	8,970,000	8,970,000	131,071,839	16,274,395	17,427,334

فعل/ Omani Rial/منفقة														
الشركة الأم	المجموعة	احتياطي الزامي	احتياطي الزامي	علاوة الإصدار	علاوة الإصدار	أرباح مرحلة (خسائر متراكمة)	أرباح مرحلة (خسائر متراكمة)	احتياطيات أخرى	احتياطيات أخرى	رأس المال المصدر	رأس المال المصدر	إجمالي حقوق المساهمين للشركة الأم	احتياطي عام	احتياطي عام
01/01/2022-31/12/2022	01/01/2022-31/12/2022	الشركة الأم	المجموعة	الشركة الأم	المجموعة	الشركة الأم	المجموعة	الشركة الأم	المجموعة	الشركة الأم	المجموعة	01/01/2022-31/12/2022	الشركة الأم	المجموعة
01/01/2022-31/12/2022	01/01/2022-31/12/2022	01/01/2022-31/12/2022	01/01/2022-31/12/2022	01/01/2022-31/12/2022	01/01/2022-31/12/2022	01/01/2022-31/12/2022	01/01/2022-31/12/2022	01/01/2022-31/12/2022	01/01/2022-31/12/2022	01/01/2022-31/12/2022	01/01/2022-31/12/2022	01/01/2022-31/12/2022	01/01/2022-31/12/2022	01/01/2022-31/12/2022
بيان التغيرات في حقوق المساهمين														
بيان التغيرات في حقوق المساهمين														
104,265,802	108,956,077	2,990,000	4,445,333	977,500	977,500	74,854,389	77,772,662	2,405,306	1,569,036	8,970,000	8,970,000	108,956,077	14,068,607	15,221,546
104,265,802	108,956,077	2,990,000	4,445,333	977,500	977,500	74,854,389	77,772,662	2,405,306	1,569,036	8,970,000	8,970,000	108,956,077	14,068,607	15,221,546
التغيرات في حقوق المساهمين														
الدخل الشامل														
8,596,789	11,173,165					8,596,789	11,173,165					11,173,165		
(1,141,512)	(737,452)							(1,141,512)	(737,452)			(737,452)		
7,455,277	10,435,713					8,596,789	11,173,165					10,435,713		
0	0					(859,679)	(859,679)					0	859,679	859,679
2,421,900	2,421,900					2,421,900	2,421,900					2,421,900		
5,033,377	8,013,813					5,315,210	7,891,586	(1,141,512)	(737,452)			8,013,813	859,679	859,679
109,299,179	116,969,890	2,990,000	4,445,333	977,500	977,500	80,169,599	85,664,248	1,263,794	831,584	8,970,000	8,970,000	116,969,890	14,928,286	16,081,225

شركة صناعة الكابلات العمانية ش.م.ع وشركاتها التابعة

1. الوضع القانوني والأنشطة الرئيسية

شركة صناعة الكابلات العمانية (ش.م.ع) ("الشركة" أو "الشركة الأم") مسجلة في سلطنة عمان كشركة مساهمة عامة. النشاط الرئيسي للشركة هو تصنيع وبيع الكابلات الكهربائية والموصلات.

تملك الشركة نسبة 100% (2022: 100%) من رأسمال الشركة العمانية لصناعات الألمنيوم التحويلية ش.م.ع و ("الشركة التابعة") والتي تم تأسيسها في السلطنة في سنة 2008 وبدأت عملياتها إعتباراً من يوليو 2010.

تمتلك الشركة نسبة 100% (2022: 100%) من حصص شركة أسوسياتد كابلز برايفت ليمتد في الهند (الشركة التابعة) التي تم تسجيلها في الهند في يوليو 1973.

تعتبر شركة Draka Holding BV هي الشركة الأم المباشرة وشركة Prysmian S.p.A هي الطرف المسيطر النهائي على شركة صناعة الكابلات العمانية ش.م.ع. راجع الملاحظة 12 للحصول على تفاصيل المساهمين الآخرين.

تشتمل هذه القوائم المالية الموحدة على حسابات الشركة الأم والشركات التابعة لها (يشار إليها معاً باسم "المجموعة") ، والتي تم توضيح تفاصيلها أعلاه. تمثل البيانات المالية المنفصلة البيانات المالية للشركة الأم على أساس مستقل. يشار إلى القوائم المالية الموحدة والمنفصلة مجتمعة باسم "البيانات المالية".

2. تطبيق معايير التقارير المالية الدولية الجديدة والمعدلة

1-2 المعايير والتفسيرات الجديدة والمعدلة

طبقت الشركة الأم والمجموعة التعديلات التالية لأول مرة لفترة تقريرها السنوية التي تبدأ في 1 يناير 2023:

- المعيار الدولي لإعداد التقارير المالية رقم 17 عقود التأمين
- تعريف التقديرات المحاسبية – تعديلات على معيار المحاسبة الدولي 8
- الإصلاح الضريبي الدولي – قواعد الركيزة الثانية النموذجية – تعديلات على معيار المحاسبة الدولي رقم 12
- الضريبة الموجلة المتعلقة بالأصول والالتزامات الناشئة عن معاملة واحدة - تعديلات على معيار المحاسبة الدولي 12، و
- الإفصاح عن السياسات المحاسبية – تعديلات على معيار المحاسبة الدولي 1 وبيان ممارسة المعايير الدولية لإعداد التقارير المالية 2

لم يكن للتعديلات المذكورة أعلاه أي تأثير على المبالغ المعترف بها في الفترات الحالية والسابقة. تقوم الشركة والمجموعة حالياً بتقييم التأثير على الفترات المستقبلية.

2-2 معايير صادرة ولكنها لم تدخل حيز التنفيذ بعد

تم نشر بعض التعديلات على المعايير المحاسبية والتي ليست إلزامية لفترات التقارير المالية في 31 ديسمبر 2023 ولم يتم تطبيقها ميكزاً من قبل الشركة الأم والمجموعة. تقوم المجموعة والشركة الأم حالياً بتقييم تأثير هذه المعايير أو التعديلات أو التفسيرات على فترة التقرير الحالية والمستقبلية وعلى المعاملات المستقبلية.

3. موجز السياسات المحاسبية الهامة

بيان الامتثال

تم إعداد هذه القوائم المالية وفقاً للمعايير الدولية لإعداد التقارير المالية (IFRS) ومتطلبات قانون الشركات التجارية لعام 2019 في سلطنة عمان وعن الهيئة العامة لسوق المال.

أساس التحضير

ترد أدناه السياسات المحاسبية الهامة المطبقة في إعداد هذه القوائم المالية. تنطبق السياسات المحاسبية المذكورة أدناه على الشركة الأم والمجموعة ما لم يذكر خلاف ذلك في السياسات المحاسبية. وقد طبقت السياسات المحاسبية تطبيقاً متسقاً على كل من السنتين المعروضتين في هذه القوائم المالية. وقد أعدت هذه القوائم المالية على أساس الاستمرارية.

أساس التحضير

تم إعداد القوائم المالية وفقاً لمبدأ التكلفة التاريخية باستثناء الأدوات المالية المقاسة بالقيمة العادلة من خلال الدخل الشامل الآخر وتم عرضها بالريال العماني، وهو عملة العرض للمجموعة والعملة الوظيفية للشركة الأم.

أسس توحيد القوائم المالية

إن البيانات المالية الموحدة تشمل البيانات المالية لشركة صناعة الكابلات العمانية (ش.م.ع.ج) وشركتيها التابعتين كما في 31 ديسمبر من كل سنة. الشركات التابعة هي جميع الشركات التي تسيطر عليها المجموعة. تتحقق السيطرة عندما يكون للمجموعة:

- سلطة على الشركة المستثمر بها؛
- حقوق على عوائد متغيرة من مشاركتها مع الشركة المستثمر بها؛ و
- القدرة على إستخدام سلطتها للتأثير على عواندها.

تقوم المجموعة بإعادة تقييم ما إذا كانت تسيطر أم لا على شركة مستثمر بها إذا كانت الحقائق والظروف تشير إلى أن هناك تغيرات في واحد أو أكثر من عوامل السيطرة الثلاثة المذكورة أعلاه.

عندما يكون للمجموعة أقل من غالبية حقوق التصويت في شركة مستثمر بها، تكون لديها السلطة على الشركة المستثمر بها عندما تكون حقوق التصويت كافية لمنحها القدرة العملية على توجيه الأنشطة ذات الصلة بالشركة المستثمر بها من جانب واحد. تضع المجموعة في الإعتبار جميع الحقائق والظروف ذات الصلة عند تقييم ما إذا كانت حقوق تصويت الشركة في الشركة المستثمر بها تكفي لمنحها السيطرة.

يبدأ توحيد الشركة التابعة عندما تحصل المجموعة على السيطرة على الشركة التابعة ويتوقف عندما تفقد المجموعة السيطرة على الشركة التابعة. على وجه التحديد، يتم تضمين إيرادات ومصروفات الشركة التابعة المكتتاة أو المستبعدة خلال السنة في بيان الدخل الشامل الموحد من تاريخ حصول المجموعة على السيطرة حتى التاريخ الذي تتوقف فيه المجموعة عن السيطرة على الشركة التابعة.

ينسب الربح أو الخسارة وكل عنصر من مكونات الدخل الشامل الآخر إلى مالكي المجموعة وإلى الحقوق غير المسيطرة. ينسب إجمالي الدخل الشامل للشركة التابعة إلى مالكي المجموعة والحقوق غير المسيطرة حتى لو نتج عن ذلك عجز في رصيد الحقوق غير المسيطرة.

يتم حذف جميع الموجودات والمطلوبات وحقوق الملكية والإيرادات والمصروفات والتدفقات النقدية المتعلقة بالمعاملات بين أعضاء المجموعة بالكامل عند التوحيد.

تم المحاسبة عن التغير في حصة ملكية الشركة التابعة، دون فقدان السيطرة، كحقوق ملكية.

الإستثمار في الشركات التابعة

تظهر الإستثمارات في الشركات التابعة بالتكلفة ناقصاً أي انخفاض في القيمة في البيانات المالية للشركة الأم. تم دمج البيانات المالية للشركات التابعة في القوائم المالية الموحدة للشركة الأم.

الأصول غير الملموسة

يتم قياس الأصول غير الملموسة التي تم حيازتها بشكل منفصل عند التحقق المبدئي بالتكلفة. بعد التحقق المبدئي، يتم إثبات الأصول غير الملموسة بالتكلفة ناقصاً أي إطفاء متراكم وخسائر انخفاض القيمة المتراكمة.

يتم إطفاء الأصول غير الملموسة ذات الأعمار المحددة على مدى العمر الاقتصادي الإنتاجي ويتم تقييمها للانخفاض في القيمة عندما يكون هناك مؤشر على أن الأصل غير الملموس قد تنخفض قيمته. تتم مراجعة فترة الإطفاء وطريقة الإطفاء للأصل غير الملموس ذي العمر الإنتاجي المحدد على الأقل في نهاية كل فترة تقرير. تعتبر التغييرات في العمر الإنتاجي المتوقع أو النمط المتوقع لاستهلاك المنافع الاقتصادية المستقبلية المضمنة في الأصل لتعديل فترة أو طريقة الإطفاء، حسب الاقتضاء، ويتم التعامل معها كتغييرات في التقديرات المحاسبية. مصاريف الإطفاء على الأصول غير الملموسة ذات الأعمار المحددة يتم الاعتراف بها في بيان الربح أو الخسارة في فئة المصروفات التي تتوافق مع وظيفة الأصول غير الملموسة. تتضمن الأصول غير الملموسة للمجموعة من برامج الكمبيوتر التي يتم إطفائها على مدى عمر إنتاجي يقدر بعشر سنوات.

الممتلكات والآلات والمعدات

يتم إدراج بنود الممتلكات والآلات والمعدات بالتكلفة ناقص الاستهلاك المتراكم وأي إنخفاض في القيمة.

الأعمال الرأسمالية قيد التنفيذ لا يتم عمل مخصص استهلاك لها. يتم إحتساب الاستهلاك على أساس القسط الثابت على مدى العمر الإنتاجي التقديري للأصول على النحو التالي:

سنوات	
20	مباني
20	معدات وماكينات
10	معدات وتركيبات كهربائية
4	سيارات
4	مفروشات وأثاث وتركيبات
4	معدات مكتبية
10	معدات مناولة مواد
10	عدة متفرقة
10	معدات المختبر

يتم مراجعة القيم الدفترية للممتلكات والآلات والمعدات لغرض تحديد إنخفاض القيمة عندما تشير الأحداث أو التغيرات في الظروف إلى أن القيمة الدفترية قد لا يمكن استردادها. إذا ظهرت مثل تلك المؤشرات وعندما تكون المبالغ الدفترية مسجلة بأكثر من مبالغها المقدرة والمتوقع استردادها، تخفض الأصول إلى مبالغها المتوقع استردادها التي تمثل قيمتها العادلة ناقصاً التكاليف حتى البيع والقيمة في الاستخدام أيهما أعلى.

يتم رسملة المصروفات المتكبدة لاستبدال بند من بنود الممتلكات والآلات والمعدات التي تتم المحاسبة عنها بصورة منفصلة ويتم شطب القيمة الدفترية للعنصر المستبدل. يتم رسملة المصروفات اللاحقة فقط عندما تزيد المنافع الاقتصادية المستقبلية للبند المتعلق بها من بنود الممتلكات والآلات والمعدات. تدرج كافة المصروفات الأخرى في بيان الأرباح أو الخسائر عند تكبدها.

3- موجز السياسات المحاسبية الهامة (تابع) الممتلكات والألات والمعدات (تابع)

يتم إلغاء بند الممتلكات والألات والمعدات عند الاستبعاد أو حينما لا يتوقع منافع اقتصادية مستقبلية من استخدامه أو إستبعاده. أي أرباح أو خسائر ناشئة من إلغاء الأصل (المحتسبة كالفارق بين صافي متحصلات الإستبعاد والقيمة الدفترية للأصل) يتم إدراجها ضمن بيان الأرباح أو الخسائر في سنة إلغاء الأصل.

القيمة المتبقية للأصل والأعمار الإنتاجية وطرق احتساب الإستهلاك يتم مراجعتها ويتم تعديلها كما هو مناسباً في نهاية كل سنة مالية.

إنخفاض قيمة الأصول غير المالية

تقوم المجموعة بتاريخ كل تقرير بتقدير ما إذا كان هناك مؤشر على إنخفاض قيمة أي أصل من الأصول. وفي حالة وجود أي مؤشر على ذلك، أو عند الحاجة إلى إجراء اختبار سنوي لإنخفاض قيمة الأصل، تقوم المجموعة بتقدير القيمة الاستردادية للأصل وتمثل القيمة العادلة للأصل في القيمة العادلة للأصل أو وحدة توليد النقد ناقص تكلفة البيع والقيمة الاستخدامية للأصل أيهما أعلى ، وتحدد للأصل المفرد ما لم يكن الأصل يتولد عنه تدفقات نقدية مستقلة ولكنها تعتمد بشكل كبير على التدفقات النقدية المتولدة من أصول أو مجموعات أخرى من الأصول. وعندما تتجاوز القيمة الدفترية للأصل أو وحدة توليد النقد القيمة الاستردادية للأصل يتعين اضمحلال قيمة الأصل وتخفيض قيمته إلى القيمة الاستردادية له. وعند تقييم القيمة الاستخدامية ، يتم حساب القيمة الحالية للتدفقات النقدية المستقبلية المتوقعة باستخدام سعر الخصم قبل الضريبة بما يعكس التقديرات السوقية للقيمة الزمنية للنقد والمخاطر المرتبطة بالأصل. وعند تحديد القيمة العادلة ناقص تكاليف إتمام البيع يتم استخدام نموذج التقييم المناسب. ويتم التحقق من هذه القيم بمقارنتها بمضاعفات التقييم أو من خلال أية مؤشرات أخرى للقيمة العادلة.

يتم إجراء تقييم في تاريخ كل تقرير لمعرفة ما إذا كان هناك أي مؤشر على أن خسائر انخفاض القيمة المعترف بها سابقاً قد لا تكون موجودة أو قد تكون قد انخفضت. في حالة وجود مثل هذا المؤشر ، تقوم المجموعة بتقدير المبلغ الممكن استرداده. يتم عكس خسارة انخفاض القيمة المعترف بها سابقاً فقط إذا كان هناك تغيير في التقديرات المستخدمة لتحديد المبلغ القابل للاسترداد للأصل منذ أن تم الاعتراف بأخر خسارة انخفاض في القيمة. إذا كان هذا هو الحال ، يتم زيادة القيمة الدفترية للأصل إلى قيمته القابلة للاسترداد. لا يمكن أن يتجاوز هذا المبلغ المتزايد القيمة الدفترية التي كان من الممكن تحديدها ، بالصافي بعد الإستهلاك ، إذا لم يتم الاعتراف بخسارة انخفاض في القيمة للأصل في السنوات السابقة. يتم إثبات هذا العكس في بيان الدخل.

الأدوات المالية المشتقة ومحاسبة التحوط

يتم الاعتراف بالمشتقات مبدئياً بالقيمة العادلة في تاريخ إبرام عقد المشتقات ، ويعاد قياسها لاحقاً بقيمتها العادلة في نهاية كل فترة تقرير. تعتمد المحاسبة عن التغييرات اللاحقة في القيمة العادلة على ما إذا كانت الأداة المشتقة قد تم تصنيفها كأداة تحوط ، وإذا كان الأمر كذلك ، فإن طبيعة البند الذي يتم التحوط منه. تصنف المجموعة مشتقاتها كتحوطات لمخاطر معينة مرتبطة بالتدفقات النقدية للموجودات المعترف بها (تحوطات التدفقات النقدية).

عند بداية علاقة التحوط ، تقوم المجموعة بتوثيق العلاقة الاقتصادية بين أدوات التحوط والبند المحوط ، بما في ذلك ما إذا كان من المتوقع أن تعوض التغييرات في التدفقات النقدية لأدوات التحوط التغييرات في التدفقات النقدية لبند التحوط. توثق المجموعة هدف إدارة المخاطر واستراتيجيتها لإجراء معاملات التحوط. تم الإفصاح عن القيم العادلة للأدوات المالية المشتقة المصنفة في علاقات التحوط والحركات في احتياطي التحوط في حقوق المساهمين في إيضاح 17. يتم تصنيف القيمة العادلة الكاملة لمشتقات التحوط كأصل أو التزام غير متداول عند الاستحقاق المتبقي لتجاوز العنصر المغطى أكثر من 12 شهراً ؛ يتم تصنيفها على أنها أصل أو التزام متداول عندما يكون تاريخ الاستحقاق المتبقي للبند المغطى أقل من 12 شهراً.

تحوط التدفقات النقدية المؤهلة لمحاسبة التحوط

يتم الاعتراف بالجزء الفعال للتغييرات في القيمة العادلة للمشتقات المصنفة والمؤهلة كتحوطات للتدفقات النقدية في احتياطي تحوط التدفقات النقدية ضمن حقوق الملكية. يتم الاعتراف بالأرباح أو الخسائر المتعلقة بالجزء غير الفعال مباشرة في الربح أو الخسارة ، ضمن المكاسب / (الخسائر) الأخرى.

تستخدم المجموعة العقود الأجلة لتعرضها لتقلبات أسعار السلع الأساسية. تحدد المجموعة فقط التغيير في القيمة العادلة للعقد الأجل المتعلق بالمكون الفوري كأداة تحوط. يتم الاعتراف بالأرباح أو الخسائر المتعلقة بالجزء الفعال من التغيير في المكون الفوري للعقد الأجل في احتياطي تحوط التدفقات النقدية ضمن حقوق الملكية. يتم الاعتراف بالتغيير في العنصر الأجل للعقد المتعلق بالبند المغطى ضمن الدخل الشامل الأخر في تكاليف احتياطي التحوط ضمن حقوق الملكية.

3- موجز السياسات المحاسبية الهامة (تابع)

الأدوات المالية المشتقة ومحاسبة التحوط (تابع)

تحوط التدفقات النقدية المؤهلة لمحاسبة التحوط (تابع)

يتم إثبات الجزء الفعال من التغيرات في القيمة العادلة للمشتقات المالية المخصصة والمؤهلة كتحوطات للتدفقات النقدية في احتياطي تحوط التدفقات النقدية ضمن حقوق الملكية. يتم الاعتراف بالربح أو الخسارة المتعلقة بالجزء غير الفعال مباشرة في الربح أو الخسارة، ضمن الأرباح/(الخسائر) الأخرى.

تستخدم المجموعة العقود الأجلة لتعرضها للتقلبات في أسعار السلع الأساسية. تقوم المجموعة فقط بتخصيص التغير في القيمة العادلة للعقد الأجل المتعلق بالمبرور كأداة تحوط. يتم إثبات المكاسب أو الخسائر المتعلقة بالجزء الفعال من التغير في المكون الفوري للعقد الأجل في احتياطي تحوط التدفق النقدي ضمن حقوق الملكية. يتم الاعتراف بالتغير في العنصر الأجل للعقد المتعلق بالمبرور له ضمن الدخل الشامل الآخر في تكاليف احتياطي التحوط ضمن حقوق الملكية.

يتم إعادة تصنيف المبالغ المتركمة في حقوق الملكية في الفترات التي يؤثر فيها البند المغطى على الربح أو الخسارة. عندما ينتج عن البند المغطى لاحقاً الاعتراف بأصل غير مالي (مثل المخزون) ، يتم تضمين كل من أرباح وخسائر التحوط المؤجلة والقيمة الزمنية المؤجلة لعقود الخيار أو النفاذ المؤجلة ، إن وجدت ، ضمن تكلفة الأصل. يتم الاعتراف بالمبالغ المؤجلة في نهاية المطاف في الربح أو الخسارة حيث يؤثر البند المغطى على الربح أو الخسارة (على سبيل المثال من خلال تكلفة المبيعات). عند انتهاء صلاحية أداة التحوط ، أو بيعها أو إنهاؤها ، أو عندما لا تستوفي التحوط معايير محاسبة التحوط ، فإن أي مكسب أو خسارة تراكمية مؤجلة وتكاليف مؤجلة للتحوط في حقوق الملكية في ذلك الوقت تظل في حقوق الملكية حتى تحدث المعاملة المتوقعة ، أدى إلى الاعتراف بأصل غير مالي مثل المخزون. عندما لا يكون من المتوقع حدوث حركة التنبؤ ، فإن المكسب التراكمي أو يتم إعادة تصنيف الخسائر والتكاليف المؤجلة للتحوط التي تم تسجيلها في حقوق الملكية على الفور إلى الربح أو الخسارة.

إذا كانت بعض الأدوات المشتقة غير مؤهلة لمحاسبة التحوط ، فإن التغييرات في القيمة العادلة لتلك الأدوات يتم الاعتراف بالمشتقات المالية مباشرة في الربح أو الخسارة وتدرج في الأرباح / (الخسائر) الأخرى.

الأصول المالية والالتزامات المالية

الأصول المالية

الإعتراف المبني والقياس

يعتمد تصنيف الموجودات المالية عند التحقق المبني على خصائص التدفقات النقدية التعاقدية للموجودات المالية ونموذج أعمال المجموعة لإدارتها. باستثناء الذمم المدينة التجارية التي لا تحتوي على عنصر تمويلي هام أو التي طبقت الشركة من أجلها الوسيلة العملية ، تقيس المجموعة مبدئياً الأصل المالي بقيمته العادلة زائداً ، في حالة الأصل المالي غير المدرج بالقيمة العادلة من خلال الربح أو الخسارة وتكاليف المعاملات.

من أجل تصنيف الأصل المالي وقياسه بالتكلفة المطفأة أو بالقيمة العادلة من خلال الشركة ، يجب أن ينتج عن ذلك تدفقات نقدية هي "فقط مدفوعات أصل المبلغ والفوائد (SPPI)" على المبلغ الأساسي القائم. يشار إلى هذا التقييم باسم اختبار SPPI ويتم إجراؤه على مستوى الأصل المالي. يتم تصنيف الموجودات المالية ذات التدفقات النقدية التي لا تنتمي إلى مؤشر الأداء الرئيسي (SPPI) وقياسها بالقيمة العادلة من خلال الأرباح والخسائر بغض النظر عن نموذج الأعمال. يشير نموذج أعمال المجموعة لإدارة الأصول المالية إلى كيفية إدارتها لأصولها المالية من أجل توليد التدفقات النقدية. يحدد نموذج الأعمال ما إذا كانت التدفقات النقدية تنتج عن تحصيل التدفقات النقدية التعاقدية (CCF) أو بيع الأصول المالية أو كليهما. يتم الاحتفاظ بالموجودات المالية المصنفة والمقاسة بالتكلفة المطفأة ضمن نموذج أعمال بهدف الاحتفاظ بالأصول المالية من أجل تحصيل CCF بينما يتم الاحتفاظ بالأصول المالية المصنفة والمقاسة بالقيمة العادلة من خلال الشركة ضمن نموذج أعمال بهدف الاحتفاظ بالأصول المالية جمع CCF والبيع.

3- موجز السياسات المحاسبية الهامة (تابع)

الأصول المالية والالتزامات المالية (تابع)

الأصول المالية (تابع)

القياس اللاحق

لأغراض القياس اللاحق ، يتم تصنيف الأصول المالية في أربع فئات:

- الأصول المالية بالتكلفة المطفأة (أدوات الدين)
- الأصول المالية بالقيمة العادلة من خلال الدخل الشامل الآخر للشركة الام مع إعادة تدوير المكاسب والخسائر المتراكمة (أدوات الدين)
- الأصول المالية المصنفة بالقيمة العادلة من خلال الدخل الشامل الآخر للشركة الام بدون إعادة تدوير للأرباح والخسائر المتراكمة عند الاستبعاد (أدوات حقوق الملكية) و
- الأصول المالية بالقيمة العادلة من خلال الربح أو الخسارة

فيما يلي الفئات الأكثر صلة بالمجموعة:

الأصول المالية بالتكلفة المطفأة:

يتم قياس الأصل المالي بالتكلفة المطفأة إذا استوفى كلا الشرطين التاليين ولم يتم تحديده بالقيمة العادلة من خلال الربح أو الخسارة:

- (أ) الأصل محتفظ به ضمن "نموذج أعمال" يهدف إلى الاحتفاظ بأصول لتحصيل تدفقات نقدية تعاقدية؛
- (ب) تنشأ الشروط التعاقدية للأصل المالي في تواريخ محددة للتدفقات النقدية التي هي فقط مدفوعات أصل المبلغ والأرباح (SPPI) على أصل المبلغ القائم.

تفاصيل هذه الشروط موضحة فيما يلي. علاوة على ذلك، يتم قياس الأصول المالية المدرجة بالتكلفة المطفأة لاحقاً بالتكلفة المطفأة باستخدام طريقة سعر الفائدة الفعلي. يتم تخفيض التكلفة المطفأة عن طريق خسائر انخفاض القيمة. يتم الاعتراف بإيرادات التمويل وأرباح وخسائر صرف العملات الأجنبية وانخفاض القيمة في الربح أو الخسارة. يتم الاعتراف بأي مكسب أو خسارة من الاستبعاد في الربح أو الخسارة.

(أ) تقييم نموذج الأعمال

تحدد المجموعة نموذج أعمالها على المستوى الذي يعكس أفضل وجه في كيفية إدارتها لمجموعات الأصول المالية لتحقيق هدف أعمالها. لا يتم تقييم نموذج أعمال المجموعة على أساس كل أداة على حدة، ولكن على مستوى أعلى من المحافظ المجمع و يستند إلى عوامل يمكن ملاحظتها مثل:

- كيف يتم تقييم أداء نموذج الأعمال والأصول المالية المحتفظ بها في نموذج الأعمال ويتم رفع تقرير بهما إلى موظفي الإدارة الرئيسيين؛
- المخاطر التي تؤثر على أداء نموذج الأعمال (والأصول المالية الموجودة في ذلك نموذج الأعمال التجارية)، وعلى وجه الخصوص الطريقة التي تدار بها هذه المخاطر؛ و
- كيف يتم تعويض مديري الأعمال التجارية (على سبيل المثال، ما إذا كان التعويض يستند إلى القيمة العادلة للأصول المدارة أو على أساس التدفقات النقدية التعاقدية المحصلة). ويعتبر التكرار المتوقع وقيمة وتوقيت المبيعات جوانب مهمة أيضاً في تقييم الشركة.

يعتمد تقييم نموذج الأعمال على سيناريوهات متوقعة بشكل معقول دون وضع سيناريوهات "الحالة الأسوأ" أو "حالة الإجهاد" في الاعتبار. إذا تم تحقيق التدفقات النقدية بعد الإدراج المبدئي بطريقة تختلف عن التوقعات الأصلية للمجموعة، لا تقوم المجموعة بتغيير تصنيف الأصول المالية المتبقية المحتفظ بها في ذلك نموذج الأعمال، ولكنها تتضمن هذه المعلومات عند تقييم الأصول المالية حديثة الإنشاء أو المشتراة حديثاً للمضي قدماً.

الأصول المالية والالتزامات المالية (تابع)

الأصول المالية (تابع)

الأصول المالية بالتكلفة المطفأة: (تابع)

(ب) SPPI test

كخطوة ثانية في عملية تصنيفها، تقوم المجموعة بتقييم الشروط التعاقدية للأصل المالي لتحديد ما إذا كانت تستوفي اختبار مدفوعات أصل وفائدة فقط. "الأصل" لغرض هذا الاختبار يتم تحديده كقيمة عادلة للأصول المالية عند الاعتراف الأولي وقد يتغير على مدى عمر الأصل المالي (على سبيل المثال، إذا كان هناك تسديد لأصل المبلغ أو إطفاء للعلو / الخصم) .

إن أكثر العناصر الهامة للربح في ترتيبات الإقراض هي الاعتبار للقيمة الزمنية للنقود ومخاطر الائتمان. لإجراء تقييم مدفوعات أصل وفائدة فقط، تقوم المجموعة بتطبيق الأحكام وأخذ في الاعتبار العوامل ذات الصلة مثل العملة التي تم فيها الأصول المالية، والفترة التي يتم فيها تحديد سعر الربح.

في المقابل، إن الشروط التعاقدية التي تفرض أكثر من مجرد الحد الأدنى من المخاطر أو التقلبات في التدفقات النقدية التعاقدية غير المرتبطة بترتيب الإقراض الأساسي لا تؤدي إلى تدفقات نقدية تعاقدية تمثل فقط مدفوعات الأصل والربح على المبلغ غير المسدد. في مثل هذه الحالات، يتطلب قياس الأصل المالي بالقيمة العادلة من خلال الربح أو الخسارة.

الأصول المالية بالقيمة العادلة من خلال الدخل الشامل الآخر (FVOCI):

(1) أدوات الدين بالقيمة العادلة من خلال الدخل الشامل الآخر

تقوم المجموعة بقياس أدوات الدين المقاسة بالقيمة العادلة من خلال الدخل الشامل الآخر عندما يتم استيفاء الشرطين التاليين:

- يتم الاحتفاظ بالأداة ضمن نموذج أعمال يتم تحقيق هدفه من خلال تحصيل التدفقات النقدية التعاقدية وبيع الأصول المالية؛
- الشروط التعاقدية للأصول المالية تفي باختبار مدفوعات أصل وفائدة فقط SPPI .

يتم لاحقاً قياس أدوات الدين بالقيمة العادلة من خلال الدخل الشامل الآخر بالقيمة العادلة مع الاعتراف بالأرباح والخسائر نتيجة التغيرات في القيمة العادلة المدرجة في الدخل الشامل الآخر. يتم إثبات دخل التمويل وأرباح وخسائر الصرف الأجنبي وخسائر انخفاض القيمة في بيان الدخل الشامل. عند إلغاء الاعتراف، فإن الأرباح أو الخسائر المتراكمة المدرجة سابقاً في الدخل الشامل الآخر تتم إعادة تصنيفها من حقوق الملكية إلى الربح أو الخسارة. تحتوي هذه الفئة فقط على وحدات الصندوق العماني للدخل الثابت.

الأصول المالية والإلتزامات المالية (تابع)

إلغاء الإعتراف

يتم استبعاد الأصل المالي (أو، عند الاقتضاء، جزء من الأصل المالي أو جزء من مجموعة من الأصول المالية المماثلة) بشكل أساسي (أي حذفه من بيان المركز المالي الموحد للمجموعة) عندما:

انتهاء صلاحية الحق في استلام التدفقات النقدية من الأصل أو قامت المجموعة بتحويل حقوقها لاستلام التدفقات النقدية من الأصل أو تحملت التزامًا بدفع التدفقات النقدية المستلمة بالكامل دون تأخير جوهري إلى طرف ثالث بموجب "تصريح- من خلال" الترتيب ؛ وإما (أ) قامت المجموعة بتحويل جميع مخاطر ومزايا الأصل بشكل جوهري ، أو (ب) لم تقم المجموعة بتحويل أو الاحتفاظ بشكل جوهري بجميع مخاطر ومزايا الأصل ، ولكنها نقلت السيطرة على الأصل.

النقد والنقد المعادل

يتكون النقد وما في حكمه من النقد في الصندوق والأرصدة لدى البنوك والودائع قصيرة الأجل التي تستحق خلال ثلاثة أشهر أو أقل ، من تاريخ الإيداع ، بعد خصم السحب على المكشوف من البنوك. يتم تضمين القروض المصرفية التي يتم سدادها عند الطلب وتشكل جزءًا لا يتجزأ من إدارة النقد للمجموعة كأحد مكونات النقد والنقد المعادل لغرض بيان التدفقات النقدية. يتم تصنيف الودائع التي لها استحقاق يتجاوز ثلاثة أشهر على أنها ودائع لأجل في الميزانية العمومية.

إنخفاض قيمة الأصول المالية

تتبع المجموعة نهج خسارة الائتمان المتوقعة (ECL) لخسائر انخفاض قيمة الموجودات المالية. يتعين على المجموعة تسجيل مخصص للخسائر الائتمانية المتوقعة لجميع الأصول المالية للديون غير المحتفظ بها بالقيمة العادلة. طبقت المجموعة النهج المبسط للمعيار واحتسب الخسائر الائتمانية المتوقعة على أساس الخسائر الائتمانية المتوقعة على مدى الحياة على الذمم المدينة التجارية وموجودات العقد. أنشأت المجموعة مصفوفة مخصصة تستند إلى الخبرة التاريخية للمجموعة في خسارة الائتمان كما تم تعديلها للعوامل المتوقعة.

تستند الخسائر الائتمانية المتوقعة ECL على الفرق بين التدفقات النقدية التعاقدية المستحقة وفقًا للعقد وجميع التدفقات النقدية التي تتوقع المجموعة استلامها. ثم يتم خصم النقص بشكل تقريبي لسعر الفائدة الفعلي للأصل.

تعتبر المجموعة الأصل المالي المتخلف عن السداد عندما يتأخر السداد التعاقدية 120 يومًا. ومع ذلك ، في بعض الحالات ، قد تعتبر المجموعة أيضًا أن الأصل المالي قد تعثر في السداد عندما تشير المعلومات الداخلية أو الخارجية إلى أنه من غير المحتمل أن تستلم المجموعة المبالغ التعاقدية القائمة بالكامل قبل الأخذ في الاعتبار أي تحسينات ائتمانية تحتفظ بها المجموعة. يتم شطب الأصل المالي عندما لا يكون هناك توقع معقول لاسترداد التدفقات النقدية التعاقدية.

المخزون

يتم قياس المخزون بالتكلفة أو صافي القيمة الممكن تحقيقها ، أيهما أقل. يجب أن تشمل التكلفة جميع تكاليف الشراء (بما في ذلك الضرائب والنقل والمناولة) بعد خصم الخصومات التجارية المستلمة وتكاليف التحويل (بما في ذلك المصاريف الثابتة والمتغيرة للتصنيع) والتكاليف الأخرى المتكبدة في جلب المخزون إلى موقعه وحالته الحالية. يتم توفير المخصصات عند الضرورة للبضود المتقادمة وبطيئة الحركة والمعيبة، بناء على تقييم إدارة المجموعة.

يتم تحديد التكلفة باستخدام طريقة الوارد أولاً يصرف أولاً (FIFO) ، باستثناء المعادن الموجودة في المخزون ، والتي يتم تقييمها بناءً على طريقة المتوسط المرجح للتكلفة.

المخزون (تابع)

تكاليف المواد الخام

تشمل تكلفة المواد الخام بشكل أساسي تكاليف المواد المباشرة ، مثل:

- سعر الشراء ، صافي الخصومات التجارية والخصومات وغيرها من البنود المماثلة ،
- رسوم الاستيراد والضرائب المباشرة الأخرى المنسوبة مباشرة ،
- التكاليف الأخرى المنسوبة مباشرة إلى اقتناء السلع التامة الصنع والمواد والخدمات ، بما في ذلك تكاليف المناولة والنقل ؛ و
- أرباح / خسائر مؤجلة من أدوات التحوط.

تكاليف البضائع نصف المصنعة والبضائع التامة الصنع

تتكون تكلفة تقدم العمل والسلع التامة الصنع من العناصر التالية:

- المواد الخام وتكاليف المواد المباشرة الأخرى.
- العمالة المباشرة ، بما في ذلك مزايا الموظفين (على سبيل المثال ، تكاليف المعاشات التقاعدية) والعمالة غير المباشرة ؛
- الكميات العادية من المواد المهذورة.
- تكاليف الإنتاج غير المباشرة المتغيرة ، بما في ذلك ، من بين أمور أخرى ، المواد غير المباشرة وتكاليف الطاقة ؛ و
- تكاليف الإنتاج غير المباشرة الثابتة ، بما في ذلك الإهلاك والصيانة لمباني المصانع والآلات والمعدات ، وتكلفة إدارة المصنع وإدارته.

يتم تخصيص المصاريف غير المباشرة للإنتاج الثابت لتكلفة المخزون على أساس القدرة العادية للمصنع. يتم تسجيل البضائع العابرة عند تحويل المخاطر الجوهرية ومنافع ملكية البضائع إلى المجموعة.

الإلتزامات المالية

الإعتراف المبدئي والقياس

يتم تصنيف الإلتزامات المالية، عند التحقق المبدئي، كإلتزامات مالية بالقيمة العادلة من خلال الربح أو الخسارة ، أو قروض وتسهيلات ، أو ذمم دائنة ، أو كمشتقات مصنفة كأدوات تحوط في تحوط فعال ، حسب الاقتضاء.

يتم الاعتراف بجميع الإلتزامات المالية مبدئيًا بالقيمة العادلة ، وفي حالة القروض والسلف والذمم الدائنة ، يتم خصم التكاليف المباشرة المتعلقة بالمعاملة.

تشتمل الإلتزامات المالية للمجموعة على ذمم تجارية دائنة وأخرى وقروض وسلف وأدوات مالية مشتقة.

القياس اللاحق

لأغراض القياس اللاحق، يتم تصنيف الإلتزامات المالية في فئتين:

- الإلتزامات المالية بالقيمة العادلة من خلال الربح أو الخسارة
- إلتزامات مالية بالتكلفة المطفأة (قروض وسلف)

إلغاء الإعتراف

يتم إلغاء الاعتراف بالإلتزام المالي عندما يتم الإعفاء من الإلتزام بموجب الإلتزام أو إلغاؤه أو انتهاء صلاحيته. عندما يتم استبدال التزام مالي حالي بأخر من ذات المقترض بشروط مختلفة إلى حد كبير ، أو يتم تعديل شروط التزم قائم بشكل جوهري، فإن هذا التبادل أو التعديل يتم التعامل معه على أنه استبعاد للإلتزام الأصلي والاعتراف بالتزام جديد. يتم إثبات الفرق في القيم الدفترية ذات الصلة في بيان الدخل الشامل.

مكافأة نهاية خدمة الموظفين

يتم سداد المبالغ المخصصة إلى صندوق الحماية الاجتماعية بالنسبة للموظفين العمانيين. تقوم المجموعة بتكوين مخصص مقابل مكافآت نهاية الخدمة للموظفين غير العمانيين بموجب احكام قانون العمل العماني الجديد الصادر في 25 يوليو 2023م. تستحق هذه المكافآت على أساس الراتب النهائي وفترة الخدمة للموظفين. وتدرج التكاليف المتوقعة لهذه المكافآت على مدى فترة الخدمة.

فيما يتعلق بموظفيها المواطنين، تقدم الشركة مساهمات عبر نظام صندوق الحماية الاجتماعية لموظفيها العمانيين محسوبة كنسبة مئوية من رواتب الموظفين. تقتصر التزامات الشركة على هذه المساهمات، التي يتم فيدها كمصروفات عند استحقاقها.

المدفوعات على أساس الاسهم

قامت شركة Prysmian S.p.A ("الطرف المسيطر النهائي") بمنح أسهم حقوق الملكية لموظفي الشركة العمانية لصناعة الكابلات ش.م.ع وشركتها التابعة الشركة العمانية لصناعات الألمنيوم التحويلية ش.ش.و.

يتم إثبات القيمة العادلة للأسهم الممنوحة للموظفين بموجب خطة الدفع كمصروف على مدى فترة الخدمة ذات الصلة. يتم قياس القيمة العادلة في تاريخ منح الأسهم ويتم الاعتراف بها في حقوق الملكية ضمن "احتياطي آخر". يتم تقدير عدد الأسهم المتوقع استحقاقها بناءً على شروط استحقاق معينة. تتم مراجعة التقديرات في نهاية كل فترة تقرير، ويتم إثبات التعديلات في قائمة الدخل والاحتياطي الآخر. عندما تتم مصادرة الأسهم بسبب فشل الموظف في استيفاء شروط الخدمة، يتم عكس أي مصاريف تم الاعتراف بها مسبقاً فيما يتعلق بهذه الأسهم اعتباراً من تاريخ المصادرة. يرجى مراجعة الايضاح 25 (ب) للتفاصيل.

الدائنين والذمم الدائنة الأخرى

تمثل هذه المبالغ التزامات عن السلع والخدمات المقدمة للمجموعة قبل نهاية السنة المالية والتي لم يتم سدادها. يتم الاعتراف بها بمديتها العادلة ثم تقاس لاحقاً بالتكلفة المطفأة باستخدام طريقة الفائدة الفعلية

3- موجز السياسات المحاسبية الهامة (تابع) مخصصات

تدرج المخصصات عند وجود التزام (قانوني أو فعلي) على المجموعة نتيجة حدث سابق وكلفة تسديد التزام محتمل وقابل للتحديد. وفي حالة إذا كان التأثير على القيمة الزمنية للأموال جوهرياً يتم خصم المخصصات باستخدام المعدل قبل الضريبة الذي يعكس المخاطر المتعلقة بالالتزام. عند استخدام معامل الخصم ، يتم إدراج زيادة المخصص نتيجة لمرور الوقت كتكلفة مالية.

توزيعات أرباح من الأسهم العادية

يتم إدراج توزيعات الأرباح من الأسهم العادية كالتزام ويتم خصمها من حقوق المساهمين حينما يوافق عليها مساهمو الشركة.

الإعتراف بالإيرادات

الإيرادات من العقود مع العملاء

بيع الكابلات الكهربائية والموصلات وقضبان الألمنيوم

الشركة الأم والنشاط الرئيسي للمجموعة هو تصنيع وبيع الكابلات الكهربائية والموصلات وقضبان الألمنيوم.

يتم الاعتراف بالإيرادات من بيع الكابلات الكهربائية في الوقت الذي يتم فيه تحويل السيطرة على الأصل إلى العميل ، بشكل عام عند تسليم المنتجات للعملاء.

تأخذ الشركة الام والمجموعة في عين الاعتبار ما إذا كانت هناك وعود أخرى في العقد تمثل التزامات أداء منفصلة والتي يجب تخصيص جزء من سعر المعاملة لها. عند تحديد سعر صفقة بيع المنتجات، تأخذ الشركة الام والمجموعة بعين الاعتبار التأثيرات المتغيرة.

لا تتوقع الشركة الأم والمجموعة أي عقود تتجاوز فيها الفترة بين تحويل البضائع أو الخدمات المتعهد بها إلى العميل والدفع من قبل العميل سنة واحدة. لذلك ، لا تقوم الشركة الأم والمجموعة بتعديل أي من أسعار المعاملات للقيمة الزمنية للأموال.

الذمم التجارية

الذمم المدينة التجارية هي المبالغ المستحقة من العملاء مقابل البضائع المباعة أو الخدمات المقدمة في سياق الأعمال العادية. عادة ما تكون مستحقة السداد خلال سنة واحدة وبالتالي يتم تصنيفها على أنها متداولة. يتم الاعتراف بالذمم المدينة التجارية مبدئياً بمبلغ المقابل غير المشروط إلا إذا كانت تحتوي على مكونات تمويلية هامة ، عندما يتم الاعتراف بها بالقيمة العادلة. تحتفظ المجموعة بالذمم المدينة التجارية بهدف تحصيل التدفقات النقدية التعاقدية وبالتالي قياسها لاحقاً بالتكاليف المطفاة باستخدام طريقة معدل الفائدة الفعلي.

الإيجارات

تقوم المجموعة بتقييم في بداية العقد ما إذا كان العقد، أو يتضمن، عقد إيجار. أي إذا كان العقد يمنح الحق في التحكم في استخدام الأصل المحدد لفترة من الوقت مقابل العوض.

المجموعة كمستأجر

تطبق المجموعة نهجاً وحيثاً للاعتراف والقياس لجميع عقود الإيجار، باستثناء عقود الإيجار قصيرة الأجل وعقود الإيجار للأصول منخفضة القيمة. تعترف المجموعة بالتزامات الإيجار لتسديد مدفوعات الإيجار وأصول حق الاستخدام التي تمثل حق استخدام الأصول المعنية.

أ. حق استخدام الأصول

تعترف المجموعة بحق استخدام الموجودات في تاريخ بدء عقد الإيجار (أي تاريخ إتاحة الأصل الأساسي للاستخدام). يتم قياس حق استخدام الأصول بالتكلفة، ناقصاً أي استهلاك متراكم وخسائر انخفاض القيمة، ويتم تعديلها لأي إعادة قياس للتزامات الإيجار. تتضمن تكلفة حق الاستخدام الموجودات مبلغ التزامات الإيجار المعترف بها والتكاليف المباشرة الأولية المتكبدة ودفوعات الإيجار التي تمت في أو قبل تاريخ البدء ناقصاً أي حوافز إيجار مستلمة. يتم استهلاك حق الاستخدام المعترف به على أساس القسط الثابت على مدى العمر الإنتاجي المقدر ومدة عقد الإيجار، أيهما أقصر. يخضع حق استخدام الأصول للانخفاض في القيمة.

ب. التزامات عقد الإيجار

في تاريخ بدء عقد الإيجار، تدرج المجموعة التزامات عقد الإيجار المقاسة بالقيمة الحالية لمدفوعات الإيجار التي يتعين إجراؤها على مدى فترة عقد الإيجار. تتضمن مدفوعات عقد الإيجار مدفوعات ثابتة (بما في ذلك مدفوعات ثابتة في حقيقتها) مطروحة منها حوافز الإيجار المستحقة القبض ومدفوعات الإيجار المتغيرة التي تعتمد على مؤشر أو معدل، والمبالغ المتوقعة دفعها بموجب ضمانات القيمة المتبقية. تتضمن مدفوعات الإيجار أيضاً سعر ممارسة خيار الشراء الذي من المؤكد أن تمارسه المجموعة ومدفوعات غرامات إنهاء عقد الإيجار، إذا كانت فترة عقد الإيجار تعكس أن المجموعة تمارس خيار الإنهاء. يتم إدراج مدفوعات الإيجار المتغيرة التي لا تعتمد على مؤشر أو معدل كمصروف في الفترة التي يحدث فيها الحدث أو الشرط الذي يؤدي للدفع.

عند احتساب القيمة الحالية لمدفوعات عقد الإيجار، تستخدم المجموعة معدل الاقتراض الإضافي في تاريخ بدء عقد الإيجار إذا كان سعر الفائدة الضمني في عقد الإيجار غير قابل للتحديد بسهولة. بعد تاريخ البدء، يتم زيادة مبلغ التزامات عقد الإيجار لتعكس تراكم الفائدة وتخفيض مدفوعات الإيجار المقدمة. بالإضافة إلى ذلك، يتم إعادة قياس القيمة الدفترية لالتزامات عقد الإيجار إذا كان هناك تعديل أو تغيير في فترة الإيجار أو تغيير في مدفوعات الإيجار (على سبيل المثال، تغييرات في المدفوعات المستقبلية الناتجة عن تغيير في المؤشر أو المعدل المستخدم لتحديد تلك مدفوعات الإيجار) أو تغيير في التقييم لشراء الأصل المعني.

ج. عقود الإيجار قصيرة الأجل وعقود الإيجار ذات الأصول منخفضة القيمة

تطبق المجموعة إعفاء الاعتراف بعقود الإيجار قصيرة الأجل على عقود إيجارها قصيرة الأجل (أي عقود الإيجار التي تبلغ مدتها 12 شهراً أو أقل من تاريخ البدء ولا تحتوي على خيار الشراء). كما ينطبق أيضاً على إعفاء اعتراف عقود الإيجار ذات الأصول منخفضة القيمة على عقود الإيجار التي تعتبر ذات قيمة منخفضة. يتم إدراج مدفوعات عقود الإيجار على عقود الإيجار قصيرة الأجل وعقود الإيجار ذات الأصول منخفضة القيمة كمصروفات على أساس القسط الثابت على مدى فترة الإيجار.

تكاليف التمويل والدخل

تكاليف الاقتراض المنسوبة مباشرة إلى اقتناء أو إنشاء أو إنتاج أصل مؤهل يستغرق بالضرورة فترة طويلة من الوقت ليصبح جاهزاً للاستخدام المقصود أو البيع تتم رسملتها كجزء من تكلفة الأصول المعنية. يتم احتساب مصروفات الفائدة على القروض باستخدام طريقة معدل الفائدة الفعلي. يتم الاعتراف بتكاليف التمويل كمصروف في بيان الدخل الشامل في الفترة التي يتم تكبدها فيها. يتم الاعتراف بجميع تكاليف الاقتراض الأخرى كمصروف في السنة التي يتم تكبدها فيها.

يتم الاعتراف بإيرادات الفوائد في بيان الدخل الشامل عند استحقاقها ، مع الأخذ في الاعتبار العائد الفعلي على الأصل.

تحويل العملات الأجنبية

يتم عرض البيانات المالية للمجموعة بالريال العماني، وهو أيضاً العملة الوظيفية للشركة الأم وعملة العرض للمجموعة.

تحدد كل منشأة في المجموعة العملة الوظيفية الخاصة بها ويتم قياس البنود المدرجة في البيانات المالية لكل منشأة باستخدام تلك العملة الوظيفية. يتم تسجيل المعاملات بالعملات الأجنبية مبدئياً بسعر العملة الوظيفية السائد في تاريخ المعاملة. تتم إعادة ترجمة الأصول والالتزامات النقدية المقومة بالعملات الأجنبية بأسعار صرف العملة الوظيفية السائدة في تاريخ التقرير. يتم نقل كافة الفروق إلى قائمة الدخل أو الخسارة. يتم ترجمة البنود غير النقدية التي يتم قياسها من حيث التكلفة التاريخية بالعملة الأجنبية باستخدام أسعار الصرف في تواريخ المعاملات الأولية. يتم تحويل البنود غير النقدية المقاسة بالقيمة العادلة بعملة أجنبية باستخدام أسعار الصرف في تاريخ تحديد القيمة العادلة.

عند التوحيد، يتم تحويل أصول والتزامات العمليات الأجنبية بسعر الصرف السائد في تاريخ التقرير ويتم تحويل بيان الدخل أو الخسارة الخاص بها بأسعار الصرف السائدة في تواريخ المعاملات. يتم الاعتراف بجميع فروق أسعار الصرف الناتجة كعنصر منفصل في حقوق الملكية.

ضريبة الدخل

يتم تكوين مخصص للضرائب وفقاً للأنظمة المالية المعمول بها في البلدان التي تعمل المجموعة فيها.

الضريبة الحالية هي الضريبة المتوقعة دفعها عن الدخل الخاضع للضريبة للسنة ، باستخدام معدلات الضريبة المطبقة أو التي سوف تطبق في تاريخ التقرير ، وأي تعديلات على الضريبة المستحقة فيما يتعلق بسنوات سابقة. يتم عمل مخصص ضريبة الدخل المؤجلة باستخدام طريقة الإلتزامات على جميع الفروقات المؤقتة بين الأساس الضريبي للقيم الدفترية للأصول والإلتزامات في تاريخ التقرير.

تحتسب الضرائب المؤجلة للأصول والالتزامات بنسب الضرائب المتوقعة فرضها للفترة عند تحقيق الموجود أو تسوية المطلوب ، بناء على القوانين المطبقة في تاريخ التقرير.

يتم إثبات أصول الضريبة المؤجلة لجميع الفروقات المؤقتة القابلة للخصم وأصول ضريبة الدخل المنقولة غير المستخدمة وخسائر الضريبة غير المستخدمة للحد الذي يكون فيه من المحتمل بأن يتوفر الربح الخاضع للضريبة مقابل استخدام الفروقات القابلة للخصم وأصول الضريبة المنقولة غير المستخدمة والخسائر الضريبية غير المستخدمة.

في تاريخ كل تقرير ، تتم مراجعة الضرائب المؤجلة على الأصول وحسبها بحيث لا يكون هناك احتمال لن تسمح الأرباح الخاضعة للضريبة باستخدام الضرائب المؤجلة على الأصول أو جزء منها.

ضريبة الدخل المتعلقة بالبنود المدرجة مباشرة في حقوق المساهمين يتم إدراجها في حقوق المساهمين وليس في بيان الأرباح أو الخسائر.

مكافأة أعضاء مجلس الإدارة

تتبع الشركة الأم قانون الشركات التجارية لعام 2019 في سلطنة عمان والتوجيهات الأخرى ذات الصلة الصادرة عن هيئة السوق المالية، فيما يتعلق بتحديد المبلغ الواجب دفعه كمكافأة لأعضاء مجلس الإدارة. يتم تحميل مكافآت أعضاء مجلس الإدارة على بيان الربح أو الخسارة في السنة التي تتعلق بها.

التقارير القطاعية

يتم الإبلاغ عن قطاعات التشغيل بطريقة تتفق مع التقارير الداخلية المقدمة إلى رئيس صانع القرار التشغيلي ("CODM"). تم تحديد CODM ، المسؤول عن تخصيص الموارد وتقييم أداء قطاعات التشغيل ، على أنه مجلس الإدارة ("المجلس") الذي يتخذ القرارات الاستراتيجية.

الأرباح وصافي الأصول للسهم الواحد

تقدم المجموعة بيانات ربحية السهم الأساسية (EPS) لأسهمها العادية. يتم احتساب ربحية السهم الأساسية بقسمة الربح أو الخسارة المنسوبة إلى المساهمين العاديين في المجموعة على المتوسط المرجح لعدد الأسهم العادية القائمة في تاريخ التقرير.

يتم احتساب صافي الأصول للسهم الواحد بقسمة صافي الأصول المنسوبة إلى المساهمين العاديين في المجموعة على عدد الأسهم العادية القائمة في تاريخ التقرير. يتم تعريف صافي الأصول لهذا الغرض على أنه إجمالي حقوق الملكية.

4 - الأحكام المحاسبية والتقديرات والإفتراضات الهامة

يتطلب إعداد القوائم المالية الموحدة للمجموعة من الإدارة اتخاذ الأحكام والتقديرات والإفتراضات التي تؤثر على المبالغ المدرجة للإيرادات والمصروفات والأصول والإلتزامات والإفصاحات المصاحبة والإفصاح عن الإلتزامات المحتملة. قد يؤدي عدم اليقين بشأن هذه الإفتراضات والتقديرات إلى نتائج تتطلب تعديلاً جوهرياً على القيمة الدفترية للأصول أو الإلتزامات المتأثرة في الفترات المستقبلية.

في عملية تطبيق السياسات المحاسبية للشركة الأم وللمجموعة، اتخذت الإدارة أحكاماً مختلفة. إن تلك التي قامت الإدارة بتقييمها على أنها ذات التأثير الأكبر على المبالغ المعترف بها في البيانات المالية تمت مناقشتها في الإفصاحات الفردية لبنود البيانات المالية ذات الصلة.

لقد أدى تفشي فيروس كوفيد-19 إلى خلق حالة من عدم اليقين بشأن توقعات الإيرادات، وتوافر الموارد والقوى العاملة، والتصنيفات الائتمانية، وما إلى ذلك، ولكن أيضاً، التقلبات في أسعار الأسهم، وأسعار الفائدة وصرف العملات. قد تكون التقديرات المستندة إلى هذه المقاييس عرضة للتغيير بسبب تغيرات السوق في المدى القريب أو الظروف الناشئة الخارجة عن سيطرة المجموعة.

الإفتراضات الرئيسية المتعلقة بالمستقبل والمصادر الرئيسية الأخرى للتقديرات غير المؤكدة في تاريخ التقرير، التي تنطوي على مخاطر كبيرة للتسبب في تعديل جوهري على القيم الدفترية للأصول والإلتزامات خلال السنة المالية التالية، موصوفة أيضاً في الإفصاحات الفردية لبنود البيان المالي ذات الصلة فيما يلي. استندت المجموعة في افتراضاتها وتقديراتها إلى المعايير المتاحة عند إعداد القوائم المالية الموحدة. ومع ذلك ، قد تتغير الظروف والإفتراضات الحالية حول التطورات المستقبلية بسبب تغيرات السوق أو الظروف الناشئة التي تكون خارجة عن سيطرة المجموعة. تنعكس هذه التغييرات في الإفتراضات عند حدوثها.

في عملية تطبيق السياسات المحاسبية للمجموعة، اتخذت الإدارة الأحكام التالية، التي لها تأثير كبير على المبالغ المعترف بها في القوائم المالية الموحدة:

فعالية علاقة التحوط

في بداية التحوط، توثق المجموعة استراتيجية التحوط وتجري اختبارات فعالية التحوط للتأكد مما إذا كان التحوط فعالاً. يتم تنفيذ هذا التمرين في كل تاريخ تقرير لتقييم ما إذا كان التحوط سيظل فعالاً طوال مدة أداة التحوط. يرجى الرجوع إلى الإيضاح رقم 17 لمعرفة التغييرات التراكمية في القيم العادلة لأداة التحوط للمجموعة والشركة الأم (العقود الأجلة للسلع).

القيم العادلة

يتم تحديد القيمة العادلة للإستثمارات والأدوات المشتقة المتاجر بها في الأسواق المالية المنتظمة بالرجوع إلى أسعار العطاءات المعلنة في سوق الأوراق المالية.

تحدد الشركة الأم والمجموعة كمستأجر مدة عقد الإيجار مع خيارات التجديد والإنهاء – تحدد الشركة الأم والمجموعة مدة عقد الإيجار على أنها المدة غير القابلة للإلغاء لعقد الإيجار، بالإضافة إلى أي فترات يغطيها خيار تمديد عقد الإيجار إذا كان من المؤكد بشكل معقول ممارسته، أو أي فترات يغطيها خيار الإنهاء عقد الإيجار، إذا كان من المؤكد بشكل معقول عدم ممارسته.

لدى الشركة الأم والمجموعة الخيار بموجب بعض عقود الإيجار لتأجير الأصول لشروط إضافية. تطبق الشركة الأم والمجموعة الحكم في تقييم ما إذا كان من المؤكد بشكل معقول ممارسة خيار التجديد. أي أنهم يأخذون في الاعتبار جميع العوامل ذات الصلة التي تخلق حافزاً اقتصادياً لها لممارسة التجديد. بعد تاريخ البدء، تعيد الشركة الأم والمجموعة تقييم مدة عقد الإيجار إذا كان هناك حدث مهم أو تغيير في الظروف التي تقع تحت سيطرتها ويؤثر على قدرتها على ممارستها (أو عدم ممارستها) خيار التجديد أو الإنهاء (على سبيل المثال، تغيير في إستراتيجية العمل، أو إنشاء تحسينات كبيرة على العقارات المستأجرة أو التخصيص الكبير للأصل المؤجر).

2-4 التقديرات والإفتراضات الهامة

يرد أدناه وصف للافتراضات الرئيسية المتعلقة بالمستقبل والمصادر الرئيسية الأخرى لعدم اليقين في تقدير البيانات في تاريخ التقرير، والتي تنطوي على خطر كبير يتمثل في إحداث تعديل جوهري في المبالغ الدفترية للأصول والخصوم خلال السنة المالية التالية. استندت الشركة الأم والمجموعة في افتراضاتها وتقديراتها إلى المعايير المتاحة عند إعداد هذه القوائم المالية.

ومع ذلك، قد تتغير الظروف والافتراضات الحالية حول التطورات المستقبلية بسبب تغيرات السوق أو الظروف الناشئة الخارجة عن سيطرة المجموعة. تتعكس هذه التغييرات في الافتراضات عند حدوثها.

المدفوعات على أساس الأسهم

يتطلب تقدير القيمة العادلة للأسهم بموجب خطة الدفع على أساس الأسهم المسددة تحديد نموذج التقييم المناسب، والذي يعتمد على الشروط والأحكام المرتبطة بخطة الدفع على أساس الأسهم. يتطلب هذا التقدير أيضاً تحديد المدخلات الأكثر ملاءمة لنموذج التقييم بما في ذلك فترة الاستحقاق المتوقعة للأسهم الممنوحة والافتراضات المتعلقة بالظروف السوقية وغير السوقية الموجودة بموجب خطة الدفع على أساس الأسهم. راجع الملاحظة 25 (ب) للحصول على التفاصيل.

إنخفاض قيمة الأصول المالية

تستند مخصصات انخفاض القيمة للأصول المالية إلى افتراضات حول مخاطر التخلف عن السداد ومعدلات الخسارة المتوقعة. تستخدم المجموعة الحكم في اتخاذ هذه الافتراضات واختيار المدخلات في حساب انخفاض القيمة، بناءً على تاريخ المجموعة السابق وظروف السوق الحالية بالإضافة إلى التقديرات المستقبلية في نهاية كل فترة تقرير.

في تاريخ التقرير، بلغت الذم المدينة التجارية للمجموعة 60,211,452 ريال عماني (2022: 64,513,229 ريال عماني)، وبلغ مخصص الخسائر الائتمانية المتوقعة 4,284,016 ريال عماني (2022: 4,731,328 ريال عماني). وبالمثل، في تاريخ التقرير، بلغت الذم المدينة التجارية للشركة الأم 48,163,967 ريال عماني (2022: 51,318,214 ريال عماني)، وبلغ مخصص الخسائر الائتمانية المتوقعة 4,185,472 ريال عماني (2022: 4,628,936 ريال عماني). أي فرق بين المبالغ المحصلة فعلاً في الفترات المستقبلية والمبالغ المتوقعة سيتم الاعتراف به في بيان الدخل الشامل.

إنخفاض قيمة المخزون

يتم الاحتفاظ بالمخزون بسعر التكلفة أو صافي القيمة الممكن تحقيقها، أيهما أقل. عندما يصبح المخزون قديماً أو متقادماً، يتم عمل تقدير لصافي القيمة الممكن تحقيقها. بالنسبة للمبالغ الهامة بشكل فردي، يتم إجراء هذا التقدير على أساس فردي. المبالغ غير الهامة بشكل فردي،

ولكنها قديمة أو متقادمة ، يتم تقييمها بشكل جماعي ويتم تطبيق مخصص وفقاً لنوع المخزون ودرجة التقادم أو التقادم ، بناءً على أسعار البيع المتوقعة.

في تاريخ التقرير، بلغ إجمالي مخزون المجموعة 29,175,517 ريال عماني (2022: 26,964,389 ريال عماني) ومخصصات المخزونات بطيئة الحركة والمتقادمة بقيمة 4,675,386 ريال عماني (2022: 4,240,734 ريال عماني) على التوالي. وبالمثل، بلغ إجمالي مخزون الشركة الأم 25,661,368 ريال عماني (2022: 23,319,845 ريال عماني) ومخصصات المخزونات بطيئة الحركة والمتقادمة البالغة 3,306,349 ريال عماني (2022: 3,027,216 ريال عماني) على التوالي. سيتم الاعتراف بأي فرق بين المبالغ المحققة في الفترات المستقبلية والمبالغ المتوقعة في بيان الدخل الشامل.

العمر الإنتاجي للممتلكات والمنشآت والمعدات

تحدد إدارة المجموعة والشركة الأم الأعمار الإنتاجية المقدرة للممتلكات والآلات والمعدات لحساب الاستهلاك. يتم تحديد هذا التقدير بعد النظر في الاستخدام المتوقع للأصل أو الاستهلاك المادي. تقوم الإدارة بمراجعة القيمة المتبقية والأعمار الإنتاجية سنوياً وسيتم تعديل رسوم الاستهلاك المستقبلية عندما تعتقد الإدارة أن الأعمار الإنتاجية تختلف عن التقديرات السابقة.

(أ) - ممتلكات وآلات ومعدات

المجموعة											
المجموع	الاعمال	معدات	عدة منفردة	معدات	معدات	أثاث	سيارات	معدات	معدات	مباني	31 ديسمبر 2023
ريال عماني	الاجارية	المختبر	ريال عماني	مناولة المواد	المكاتب	وتركيبات	ريال عماني	وتركيبات	وماكينات	ريال عماني	ريال عماني
75,320,230	-	3,063,684	573,493	3,299,084	1,644,336	652,224	150,240	2,541,902	45,378,469	18,016,798	التكلفة
1,395,578	254,030	65,225	61,144	152,642	174,131	20,689	10,259	46,620	338,884	271,954	في 1 يناير 2023
-	-	-	-	-	-	-	-	-	-	-	إضافات
(92,757)	-	-	-	(52,840)	(14,490)	(1,005)	(5,450)	(13,850)	(5,122)	-	المحول من رأس المال
											الاعمال الجارية
											إستيعادات
76,623,051	254,030	3,128,909	634,637	3,398,886	1,803,977	671,908	155,049	2,574,672	45,712,231	18,288,752	في 31 ديسمبر 2023
											الإستهلاك
52,101,795	-	2,518,188	498,575	2,887,863	1,394,224	604,461	139,677	2,486,706	30,099,867	11,472,234	في 1 يناير 2023
3,257,295	-	148,066	24,563	113,474	108,350	18,487	4,874	22,333	1,976,949	840,199	المحمل للسنة
(89,446)	-	-	-	(50,372)	(14,464)	(1,000)	(5,449)	(13,850)	(4,311)	-	الإستيعادات
55,269,644	-	2,666,254	523,138	2,950,965	1,488,110	621,948	139,102	2,495,189	32,072,505	12,312,433	في 31 ديسمبر 2023
21,353,407	254,030	462,655	111,499	447,921	315,867	49,960	15,947	79,483	13,639,726	5,976,319	في 31 ديسمبر 2023
23,218,435	-	545,496	74,918	411,221	250,112	47,763	10,563	55,196	15,278,602	6,544,564	في 31 ديسمبر 2022

تم توزيع الاستهلاك المحمل في بيان الدخل على النحو التالي:

2022	2023	
3,141,886	3,125,584	تكلفة المبيعات
128,080	131,711	مصاريف إدارية
3,269,966	3,257,295	المجموع

5(أ) - ممتلكات وآلات ومعدات (تابع)

المجموعة											
المجموع	الاعمال الجارية	معدات المختبر	عدة منفردة	معدات	معدات المكاتب	أثاث	سيارات	معدات	معدات وماكينات	مباني	31 ديسمبر 2022
ريال عماني	ريال عماني	ريال عماني	ريال عماني	مناولة المواد	ريال عماني	وتركيبات	ريال عماني	كهربائية	ريال عماني	ريال عماني	التكلفة
74,358,233	756,826	2,960,913	560,679	3,232,671	1,554,661	647,951	150,240	2,541,902	44,418,251	17,534,139	في 1 يناير 2022
1,093,619	-	78,932	12,814	72,455	116,948	11,369	-	-	628,836	172,265	إضافات
-	(756,826)	23,839	-	49,963	10,551	-	-	-	362,079	310,394	إستبعادات
(131,622)	-	-	-	(56,005)	(37,824)	(7,096)	-	-	(30,697)	-	في 31 ديسمبر 2022
75,320,230	-	3,063,684	573,493	3,299,084	1,644,336	652,224	150,240	2,541,902	45,378,469	18,016,798	الإستهلاك
48,959,412	-	2,376,651	474,703	2,821,880	1,337,529	590,996	126,173	2,450,142	28,120,799	10,660,539	في 1 يناير 2022
3,269,966	-	141,537	23,872	121,231	94,041	20,535	13,504	36,564	2,006,987	811,695	المحمل للسنة
(127,583)	-	-	-	(55,248)	(37,346)	(7,070)	-	-	(27,919)	-	الإستبعادات
52,101,795	-	2,518,188	498,575	2,887,863	1,394,224	604,461	139,677	2,486,706	30,099,867	11,472,234	في 31 ديسمبر 2022
23,218,435	-	545,496	74,918	411,221	250,112	47,763	10,563	55,196	15,278,602	6,544,564	القيمة الدفترية
											في 31 ديسمبر 2022

5(أ) - ممتلكات وآلات ومعدات (تابع)

الشركة الأم											
المجموع	الاعمال الجارية	معدات المختبر	عدة منفردة	معدات	معدات المكاتب	أثاث	سيارات	معدات	معدات وماكينات	مباني	31 ديسمبر 2023
ريال عماني	ريال عماني	ريال عماني	ريال عماني	مناولة المواد	ريال عماني	وتركيبات	ريال عماني	كهربائية	ريال عماني	ريال عماني	التكلفة
53,256,697	-	2,915,183	288,866	2,853,530	1,036,997	462,191	113,354	1,598,368	31,146,096	12,842,112	في 1 يناير 2023
1,128,039	254,030	42,243	60,649	85,402	144,431	6,000	9,890	14,179	243,011	268,204	إضافات
-	-	-	-	-	-	-	-	-	-	-	المحول من رأس المال
											الاعمال الراسمالية

(32,549)	-	-	-	(6,355)	(6,894)	-	(5,450)	(13,850)	-	-	إستيعادات
54,352,187	254,030	2,957,426	349,515	2,932,577	1,174,534	468,191	117,794	1,598,697	31,389,107	13,110,316	في 31 ديسمبر 2023
38,347,311	-	2,369,687	228,296	2,571,061	885,686	885,686	102,791	1,545,947	21,726,016	8,492,260	في 1 يناير 2023
2,250,623	-	144,506	10,691	79,889	71,830	71,830	4,868	19,657	1,315,913	587,533	المحمل للسنة
(32,546)	-	-	-	(6,354)	(6,893)	(6,893)	(5,449)	(13,850)	-	-	إستيعادات
40,565,388	-	2,514,193	238,987	2,644,596	950,623	950,623	102,210	1,551,754	23,041,929	9,079,793	في 31 ديسمبر 2023
13,786,799	254,030	443,233	110,528	287,981	223,911	223,911	15,584	46,943	8,347,178	4,030,523	في 31 ديسمبر 2023
14,909,386	-	545,496	60,570	282,469	151,311	151,311	10,563	52,421	9,420,080	4,349,852	في 31 ديسمبر 2022

تم توزيع الاستهلاك المحمل في بيان الدخل على النحو التالي:

2022	2023	
2,177,591	2,158,189	تكلفة المبيعات
96,800	92,434	مصاريف إدارية
2,274,391	2,250,623	المجموع

5(أ) - ممتلكات وآلات ومعدات (تابع)

الشركة الأم

المجموع	الاعمال الراسمالية	معدات المختبر	عدة منفردة	معدات مناولة المواد	معدات المكاتب	أثاث وتركيبات	سيارات	معدات وتركيبات كهربائية	معدات وماكينات	مباني	31 ديسمبر 2022
ريال عماني	ريال عماني	ريال عماني	ريال عماني	ريال عماني	ريال عماني	ريال عماني	ريال عماني	ريال عماني	ريال عماني	ريال عماني	التكلفة
52,595,868	756,826	2,812,412	277,577	2,811,187	990,606	457,823	113,354	1,598,368	30,412,612	12,365,103	في 1 يناير 2022
756,650	-	78,932	11,289	48,385	68,767	11,257	-	-	371,405	166,615	إضافات
-	(756,826)	23,839	-	49,963	10,551	-	-	-	362,079	310,394	
(95,821)	-	-	-	(56,005)	(32,927)	(6,889)	-	-	-	-	إستبعادات
53,256,697	-	2,915,183	288,866	2,853,530	1,036,997	462,191	113,354	1,598,368	31,146,096	12,842,112	في 31 ديسمبر 2022
36,167,506	-	2,228,150	221,427	2,537,037	852,828	414,467	89,287	1,517,946	20,373,309	7,933,055	في 1 يناير 2022
2,274,391	-	141,537	6,869	89,272	65,333	17,963	13,504	28,001	1,352,707	559,205	المحمل للسنة
(94,586)	-	-	-	(55,248)	(32,475)	(6,863)	-	-	-	-	إستبعادات
38,347,311	-	2,369,687	228,296	2,571,061	885,686	425,567	102,791	1,545,947	21,726,016	8,492,260	في 31 ديسمبر 2022
14,909,386	-	545,496	60,570	282,469	151,311	36,624	10,563	52,421	9,420,080	4,349,852	القيمة الدفترية في 31 ديسمبر 2022

5(ب) أصول غير ملموسة

2022 الشركة الأم ريال عماني	2022 المجموعة ريال عماني	2023 الشركة الأم ريال عماني	2023 المجموعة ريال عماني	
544,697	544,697	544,697	544,697	البرمجيات التطبيقية
-	-	17,800	17,800	الإطفاء المتراكم
544,697	544,697	562,497	562,497	في 31 ديسمبر
108,939	108,939	163,409	163,409	الاستهلاك المتراكم
54,470	54,470	57,807	57,807	في 1 يناير
(163,409)	(163,409)	(221,216)	(221,216)	رسوم السنة
				في 31 ديسمبر
381,288	381,288	341,281	341,281	القيمة الدفترية
				في 31 ديسمبر

6 أصول حق الاستخدام

2022 الشركة الأم ريال عماني الأرض حق الإستخدام	2022 المجموعة ريال عماني الأرض حق الإستخدام	2023 الشركة الأم ريال عماني الأرض حق الإستخدام	2023 المجموعة ريال عماني الأرض حق الإستخدام	
2,493,850	3,473,450	2,375,095	3,297,071	في 1 يناير
-	-	(475,096)	335,921	تعديلات
(118,755)	(176,379)	(95,000)	(156,893)	الاستهلاك (إيضاح 22)
2,375,095	3,297,071	1,804,999	3,476,099	في 31 ديسمبر
2,701,168	3,726,215	2,673,614	3,661,029	في 1 يناير
-	-	(534,800)	276,217	تعديلات
144,089	196,457	112,268	207,932	تكلفة التمويل (إيضاح 26)
(171,643)	(261,643)	(179,508)	(269,508)	المدفوعات
2,673,614	3,661,029	2,071,574	3,875,670	في 31 ديسمبر
216,533	256,278	179,509	275,498	الجزء الجاري
2,457,081	3,404,751	1,892,065	3,600,172	الجزء غير الجاري
2,673,614	3,661,029	2,071,574	3,875,670	

قامت المجموعة بإستئجار الأراضي لمباني المصنع. عقود إيجار الأراضي عادة ما تكون مدة الإيجار بين 20 إلى 25 سنة. التزامات المجموعة بموجب عقود الإيجار مضمونة بموجب حق المؤجر في الأصول المؤجرة. بشكل عام، تم تقييد المجموعة من التنازل عن الأصول المؤجرة وتأجيرها.

6 أصول حق الاستخدام (تابع)

قامت الشركة الأم بإستئجار أرض لمباني المصنع، في الرسيل، من المؤسسة العامة للمناطق الصناعية (مدائن)، بموجب اتفاقيات تنتهي صلاحيتها على فترات تمتد حتى 30 سبتمبر 2042. خلال السنة، قامت الشركة الأم بإلغاء إحدى اتفاقيات الإيجار الخاصة بها مما أدى إلى انخفاض في أصول حق الاستخدام والتزامات الإيجار وتم الاعتراف بربح تعديل قدره 59.704 ريال عماني في قائمة الدخل.

أبرمت الشركة التابعة الشركة العمانية لصناعات الألمنيوم التحويلية ش ش و إتفاقية إيجار في 6 يناير 2009 فيما يتعلق بالأرض المستخدمة في مباني المصنع، بتاريخ 15 يونيو 2023، تمت مراجعة عقد الإيجار الموحد وتمديد مدته لتنتهي في 31 ديسمبر 2050 بدلا من سنة (2038). معدل الاقتراض الإضافي المستخدم من قبل الشركة الأم والشركة التابعة هو 5.6% (2022: 5.6%).

التالي هي المبالغ المدرجة في بيان الدخل:

2022	2022	2023	2023	
الشركة الأم	المجموعة	الشركة الأم	المجموعة	
ريال عماني	ريال عماني	ريال عماني	ريال عماني	
118,755	176,379	95,000	156,893	مصروف إستهلاك أصول حق إستخدام (إيضاح 23)
144,089	196,457	112,268	207,932	مصروف فائدة من إلتزامات عقود إيجار (إيضاح 27)
262,844	372,836	207,268	364,825	إجمالي المبلغ المدرج في بيان الدخل

7 - إستثمار في الشركتين التابعتين

أ- الشركة العمانية لصناعات الألمنيوم التحويلية ش ش و (تم تأسيسها في عُمان)

2022	2023	أسم الشركة التابعة
% الملكية	% الملكية	
القيمة الدفترية	القيمة الدفترية	
ريال عماني	ريال عماني	
5.426.660	5.426.660	الشركة العمانية لصناعات الألمنيوم التحويلية ش ش و
100%	100%	

تأسست الشركة التابعة في سلطنة عمان في عام 2008 وبدأت عملياتها التجارية اعتباراً من يوليو 2010. تقوم هذه الشركة التابعة بتصنيع قضبان الألمنيوم والموصلات العلوية.

ب- اسوسياتد كابلز الخاصة المحدودة، الهند (تم تأسيسها في الهند)

2022	2023	أسم الشركة التابعة
% الملكية	% الملكية	
القيمة الدفترية	القيمة الدفترية	
ريال عماني	ريال عماني	
960.887	2,363,248	اسوسياتد كابلز الخاصة المحدودة في الهند
100%	100%	استثمارات إضافية تم إجراؤها خلال السنة - انظر الملاحظة (I)
1,402,361	-	في 31 ديسمبر
2,363,248	2,363,248	المجموع (أ) + (ب)
7,789,908	7,789,908	

7 - إستثمار في الشركتين التابعتين (تابع)

ب- اسوسياتد كابلز الخاصة المحدودة، الهند (تم تأسيسها في الهند) (تتبع)

الشركة مسجلة في الهند، وهي تعمل في مجال تصنيع وبيع كابلات الطاقة الكهربائية وكابلات التحكم وكابلات الأجهزة.

- (1) في تاريخ التقرير، قامت إدارة الشركة الأم بإجراء تحليل للمؤشرات الداخلية والخارجية لانخفاض القيمة لكل من الشركتين التابعتين ولم تلاحظ أي مؤشرات لانخفاض القيمة.
- (2) تم حذف الاستثمارات في الشركات التابعة مقابل رأس مال واحتياطيات الشركات التابعة في البيانات المالية الموحدة.

8 - الأصول المالية الأخرى

المفصح عنها في بيان المركز المالي كالتالي:

(أ) الأصول المالية بالتكلفة المطفأة

تشمل الاستثمارات بالتكاليف المطفأة إصدار سندات التتمية رقم 51 الصادر عن البنك المركزي العماني لحكومة سلطنة عمان في ديسمبر 2016. السندات لمدة 10 سنوات بمعدل فائدة ثابت قدره 5.5٪ سنويًا. تعتقد الإدارة أن الخسائر الائتمانية المتوقعة غير جوهرية في البيانات المالية ككل.

(ب) الموجودات المالية بالقيمة العادلة من خلال الدخل الشامل الآخر (أدوات الدين)

2022		2023		إستثمارات غير مدرجة (الرجوع إلى الإيضاح أدناه) في 31 ديسمبر
المجموعة والشركة الأم التكلفة ريال عماني	القيمة السوقية ريال عماني	المجموعة والشركة الأم التكلفة ريال عماني	القيمة السوقية ريال عماني	
235,388	235,388	151,142	151,142	
<u>235,388</u>	<u>235,388</u>	<u>151,142</u>	<u>151,142</u>	

خلال السنة، انخفض الرصيد بسبب توزيع رأس المال (صافي) بمبلغ 84.246 ريال عماني (2022: صافي استثمار قدره 8.383 ريال عماني) في وحدات صندوق عمان للدخل الثابت.

9- المخزون

2022		2023		
الشركة الأم	المجموعة	الشركة الأم	المجموعة	
ريال عماني	ريال عماني	ريال عماني	ريال عماني	
6,361,965	7,029,705	6,538,903	6,973,059	مواد خام
1,821,473	3,446,833	1,821,473	3,541,902	قطع غيار ومواد مستهلكة وخرده
13,578,998	14,278,550	14,664,213	15,664,393	بضاعة تامة الصنع
21,762,436	24,755,088	23,024,589	26,179,354	
1,340,294	1,757,645	2,636,779	2,976,104	أعمال قيد التنفيذ
217,115	451,656	-	20,059	بضاعة في الطريق
23,319,845	26,964,389	25,661,368	29,175,517	
(3,027,216)	(4,240,734)	(3,306,349)	(4,675,386)	ناقص: مخصص بضاعة بطيئة الحركة ومتقادمة
20,292,629	22,723,655	22,355,019	24,500,131	في 31 ديسمبر

حركة مخصص بضاعة بطيئة الحركة ومتقادمة هي كالتالي:

2022		2023		
الشركة الأم	المجموعة	الشركة الأم	المجموعة	
ريال عماني	ريال عماني	ريال عماني	ريال عماني	
2,301,552	2,709,753	3,027,216	4,240,734	في بداية السنة
725,664	1,530,981	279,133	434,652	صافي مخصص للسنة
3,027,216	4,240,734	3,306,349	4,675,386	

10 - ذمم مدينة تجارية ومدنيون آخرون

2022		2023		
الشركة الأم	المجموعة	الشركة الأم	المجموعة	
ريال عماني	ريال عماني	ريال عماني	ريال عماني	
46,606,739	57,779,420	45,957,247	53,353,358	ذمم مدينة تجارية
4,711,475	6,733,809	2,206,720	6,858,094	مستحق من أطراف ذات علاقة (ايضاح 30)
(4,628,936)	(4,731,328)	(4,185,472)	(4,284,016)	ناقص: مخصص خسارة الإنتمان
46,689,278	59,781,901	43,978,495	55,927,436	
343,538	396,684	878,022	1,520,986	دفعات مسبقة
830,034	2,034,745	106,409	1,277,048	مدنيون آخرون
496,087	496,087	716,433	716,433	مدفوعات مقدمة
48,358,937	62,709,417	45,679,359	59,441,903	

10 - ندم مدينة تجارية ومدنيون آخرون (تابع)

الحركة في مخصص خسارة الإئتمان هي كالتالي:

2022		2023		
الشركة الأم ريال عماني	المجموعة ريال عماني	الشركة الأم ريال عماني	المجموعة ريال عماني	
4,144,413	4,242,957	4,628,936	4,731,328	في بداية السنة
484,523	488,371	(70,647)	(70,647)	يضاف: (مسترد)/مخصص للسنة (إيضاح 24)
-	-	(372,817)	(376,665)	ناقص: مشطوبة خلال العام
4,628,936	4,731,328	4,185,472	4,284,016	في 31 ديسمبر

وفقاً للسياسة الائتمانية للمجموعة، يتم تمديد فترة الائتمان للعملاء لفترة تصل إلى أربعة أشهر في سياق العمل العادي.

تم تخصيص إجمالي مخصص خسائر ائتمانية متوقعة بقيمة 4,284,016 ريال عماني و 4,185,472 ريال عماني (2022 – 4,731,328 ريال عماني و 4,628,936 ريال عماني على التوالي) مقابل إجمالي أرصدة الذمم التجارية المدينة للمجموعة والشركة الأم على التوالي. قام أعضاء مجلس الإدارة بتقييم المبالغ المستحقة من الأطراف ذات الصلة ولم يلاحظوا أي أرصدة ناقصة.

معدل الخسارة الائتمانية المتوقعة ("ÉCL") للذمم المدينة التجارية بناء على ملف تعريف العمر الخاص بها موضح أدناه

المجموعة	المجموع ريال عماني	القيمة الحالية ريال عماني	مستحقة أكثر من 30 يوم ريال عماني	مستحقة أكثر من 90 يوم ريال عماني	مستحقة أكثر من 120 يوم ريال عماني	مستحقة أكثر من 180 يوم ريال عماني	مستحقة أكثر من 365 يوم
معدل الخسارة المتوقع 2023	60,211,452	45,798,431	8,896,397	1,022,046	708,984	245,358	3,540,236
معدل الخسارة المتوقع 2022	64,513,229	51,959,028	4,973,494	1,419,012	2,072,250	96,554	3,992,891
الشركة الأم معدل الخسارة المتوقع 2023	48,163,967	34,643,498	8,003,845	1,022,046	708,984	245,358	3,540,236
معدل الخسارة المتوقع 2022	51,318,214	40,165,504	3,664,590	1,365,028	2,033,647	96,554	3,992,891

في تاريخ التقرير ، 50% من الذمم المدينة التجارية للشركة الأم مستحقة من 9 عملاء (2022- 50% من 11 عملاء). في تاريخ التقرير ، 39% من الذمم المدينة التجارية للمجموعة مستحقة من 9 عملاء (2022- 39% من 9 عملاء). حققت الشركة الأم 12% (2022: 13%) من إجمالي إيراداتها من عميل واحد خلال العام.

نظراً لطبيعة الذمم المدينة قصيرة الأجل ، فإن قيمتها الدفترية تقارب قيمتها العادلة.

11 - أرصدة نقدية وبنكية

أ- النقد وما في حكم النقد

2022		2023		
الشركة الأم	المجموعة	الشركة الأم	المجموعة	
ريال عماني	ريال عماني	ريال عماني	ريال عماني	
15,792	17,707	5,114	5,537	نقد في الصندوق
31,221,315	32,278,139	22,391,021	25,130,742	نقد في البنوك - حسابات جارية
(188,914)	(188,914)	(188,914)	(188,914)	يخصم: مخصص خسائر الإئتمان
31,048,193	32,106,932	22,207,221	24,947,365	

ب- الودائع قصيرة الاجل

2022		2023		
الشركة الأم	المجموعة	الشركة الأم	المجموعة	
ريال عماني	ريال عماني	ريال عماني	ريال عماني	
11,932,055	11,932,055	27,928,290	32,904,482	الودائع قصيرة الاجل
11,932,055	11,932,055	27,928,290	32,904,482	

الودائع قصيرة الاجل يتم ايداعها لدى البنوك التجارية في سلطنة عمان مع فترة استحقاق تتراوح من ستة أشهر إلى سنة واحدة ومعدل فائدة يتراوح من 3% إلى 6%. الخسارة الائتمانية المتوقعة على هذه الأرصدة غير جوهرية.

الأرصدة النقدية والمصرفية مقومة بالريال العماني والدولار الأمريكي واليورو و عملات دول مجلس التعاون الخليجي المختلفة وهي بشكل رئيسي مع البنوك التجارية في عمان.

12 - رأس المال

يتكون رأسمال الشركة الأم المصرح به من 120.000.000 سهم بقيمة 100 بيسة للسهم (2022) - 120.000.000 سهم بقيمة 100 بيسة للسهم الواحد).

يتكون رأسمال الشركة الأم المدفوع بالكامل من 89.700.000 سهم بقيمة 100 بيسة للسهم الواحد (2022) - 89.700.000 سهم بقيمة 100 بيسة للسهم الواحد).

المساهمين المالكين لنسبة 5% أو أكثر من رأسمال الشركة الأم بتاريخ التقرير وعدد الأسهم التي يملكوها كالتالي:

2022		2023		
نسبة المساهمة	عدد الأسهم	نسبة المساهمة	عدد الأسهم	
%		%		
51.17	45,899,610	51.17	45,899,610	دراكا القاضة بي بي
8.72	7,821,905	17.19	15,419,951	محمد مصطفى مختار اللواتي
6.01	5,394,117	6.01	5,394,117	الهيئة العامة للتأمينات الاجتماعية

13 - علاوة إصدار

تمثل علاوة الإصدار زيادة المبالغ المحصلة عن القيمة الاسمية للأسهم المصدرة للمساهمين خلال سنة 1998.

14 - الاحتياطي القانوني

وفقاً لمتطلبات المادة 106 من قانون الشركات التجارية العماني، يجب أن يتم تحويل 10% من صافي ربح المجموعة إلى احتياطي قانوني غير قابل للتوزيع إلى أن يعادل ذلك الاحتياطي ثلث رأسمال المجموعة المصدر على الأقل.

توقفت المجموعة والشركة التابعة (العمانية لصناعات الألمنيوم التحويلية ش ش و) عن هذه التحويلات بالنظر إلى أن الاحتياطي القانوني قد وصل إلى الحد الأدنى القانوني وهو ثلث رأس المال.

15 - الاحتياطي العام

وهو يمثل احتياطي قابل للتوزيع تم تكوينه في 31 ديسمبر 2001 لمعالجة أي تأثير لأية أحداث غير متوقعة نظراً لتزايد عمليات الشركة الأم. خلال السنة تم تحويل 10% (2022 - 10%) من صافي أرباح الشركة الأم إلى هذا الاحتياطي. يخضع التحويل لموافقة المساهمين في إجتماع الجمعية العامة السنوية القادم.

16 - الأرباح للسهم الواحد

خلال العام، تم الإعلان عن توزيع أرباح بقيمة 56 بييسة (2022: 27 بييسة) للسهم الواحد بإجمالي 5,023,200 ريال عماني (2022: 2,421,900 ريال عماني) المتعلقة بعام 2022 التي تم الاعلان عنها ودفعها.

أوصى مجلس الإدارة بتوزيع أرباح نقدية بمعدل 85 بييسة (2022: 56 بييسة) للسهم الواحد لعام 2023 بقيمة 7,624,500 ريال عماني (2022: 5,023,200 ريال عماني)، رهنا بموافقة المساهمين في اجتماع الجمعية العمومية السنوي القادم.

17 - احتياطات أخرى

فيما يلي ملخص عن التغيرات التراكمية في الاحتياطات الأخرى كما في تاريخ التقرير:

2022		2023		
الشركة الأم	المجموعة	الشركة الأم	المجموعة	
ريال عماني	ريال عماني	ريال عماني	ريال عماني	
1,264,304	1,184,997	510,649	465,830	احتياطي التحوط (بالصافي) (إيضاح أ)
-	-	824,160	926,908	احتياطي خيارات الاسهم (ب)
(510)	(352,903)	-	(364,553)	احتياطي تحويل عملات اجنبية (ج)
(510)	(510)	(510)	(510)	اصول مالية من خلال دخل شامل آخر (ج)
<u>1,263,794</u>	<u>831,584</u>	<u>1,334,299</u>	<u>1,027,675</u>	

17 - احتياطات أخرى (تابع)

أ- أبرمت الشركة الام والمجموعة عقود تحوط آجلة للتحوط من أي مخاطر ناتجة عن التقلبات في أسعار المعادن. الحركة في حركة تحوط التدفق النقدي كما يلي:

2022		2023		
الشركة الأم	المجموعة	الشركة الأم	المجموعة	
ريال عماني	ريال عماني	ريال عماني	ريال عماني	
2,405,816	1,919,951	1,264,304	1,184,997	في 1 يناير
(3,433,584)	(3,558,885)	(298,529)	(347,195)	التغير في القيمة العادلة خلال السنة
				(الخسائر) المكاسب المحققة من عقود التسوية المحولة إلى المخزون
2,515,185	3,033,049	(365,034)	(289,789)	إلتزامات الضريبة المؤجلة ذات الصلة
(223,113)	(223,113)	(90,092)	(90,092)	أصول الضريبة المؤجلة ذات الصلة
-	13,995	-	7,909	في 31 ديسمبر
1,264,304	1,184,997	510,649	465,830	التغير في القيمة العادلة للتحوط بعد خصم الضريبة
(1,141,512)	(734,953)	(753,655)	(719,168)	

أية تعديلات موجبة أو سالبة للقيمة العادلة للعقود المستقبلية للسلع المخصصة كتحوطات التدفقات النقدية سيتم إدراجها في الفترة اللاحقة عند استحقاق العقود، على أنها تكلفة المخزون وفي النهاية على أنها تكلفة البيع في بيان الأرباح أو الخسائر.

المجموعة

تمتلك المجموعة مشتقات تدفقات نقدية في طبيعة العقود الآجلة للسلع المدرجة في أصولها الحالية بقيمة 600,615 ريال عماني (2022 - 1,487,050 ريال عماني). كما تمتلك المجموعة مشتقات تدفقات نقدية ذات طبيعة عقود آجلة للسلع مدرجة في المطلوبات المتداولة بقيمة 52,729 ريال عماني (2022 - 93,302 ريال عماني).

التغيرات التراكمية في القيمة العادلة المتعلقة بالأرباح/الخسائر غير المحققة في العقود الآجلة للسلع بقيمة 600,615 ريال عماني المدرجة في الأصول المتداولة (إيضاح 10) و 52,729 ريال عماني (إيضاح 20) ويعود سبب تضمين المطلوبات المتداولة (2022 - 1,487,050 ريال عماني متضمنة في الأصول المتداولة و 93,302 ريال عماني متضمنة في المطلوبات المتداولة) بشكل رئيسي إلى الفروق بين القيم الأصلية لعقود السلع الآجلة التي أبرمتها المجموعة في سياق العمل العادي والقيمة السوقية لهذه العقود كما في تاريخ التقرير.

الشركة الأم

تمتلك الشركة الأم مشتقات تدفقات نقدية في طبيعة العقود الآجلة للسلع المدرجة في أصولها الحالية بقيمة 600,615 ريال عماني (2022 - 1,487,050 ريال عماني).

التغير التراكمي في القيمة العادلة المتعلقة بالربح/الخسارة غير المحققة في العقود الآجلة للسلع بقيمة 600,615 ريال عماني المدرجة في الأصول المتداولة (2022 - 1,487,050 ريال عماني) هي أساسا بسبب الاختلافات بين القيم الأصلية لعقود السلع المستقبلية التي أبرمتها الشركة الأم في سياق العمل العادي والقيمة السوقية لهذه العقود في تاريخ التقرير.

تستخدم المشتقات فقط لأغراض التحوط الاقتصادي وليس كاستثمارات مضاربة.

17 - احتياطات أخرى (تابع)

فعالية التحوط

يتم تحديد فعالية التحوط في بداية علاقة التحوط ، ومن خلال تقييمات الفعالية المرتقبة الدورية ، لضمان وجود علاقة اقتصادية بين بند التحوط (المخزون) وأداة التحوط (عقود السلع الأجلة).

بالنسبة لعمليات التحوط ، تسعى الشركة الأم والمجموعة للدخول في علاقات تحوط حيث يتم مطابقة الشروط الهامة لأداة التحوط مع بند التحوط. لذلك تقوم المجموعة بإجراء تقييم نوعي للفعالية. إذا أثرت التغييرات في الظروف على شروط البند المغطى بحيث لا تتطابق الشروط الهامة مع الشروط الهامة لأداة التحوط ، تستخدم الشركة الأم والمجموعة طريقة المشتقات الافتراضية لتقييم الفعالية. في عمليات التحوط ، قد ينشأ عدم الفعالية إذا تغيرت توقيت المعاملة المتوقعة مما تم تقديره في الأصل. لم يكن هناك عدم فاعلية للتحوط فيما يتعلق بعقود السلع الأجلة لعامي 2022 و 2023.

الأدوات المستخدمة من قبل الشركة الأم والمجموعة

تتعرض الشركة الأم والمجموعة لمخاطر التدفق النقدي الناتجة عن التقلبات في أسعار المواد الخام الأولية وهي النحاس والألمنيوم والرصاص. يتم التحوط من المخاطر بهدف تقليل التقلبات في عمليات شراء وبيع المخزون.

تأثير محاسبة التحوط على المركز المالي والأداء

2022		2023		
الشركة الأم	المجموعة	الشركة الأم	المجموعة	
ريال عماني	ريال عماني	ريال عماني	ريال عماني	
1,487,050	1,487,050	600,615	600,615	القيمة الدفترية (الأصول الجارية)
-	93,302	-	52,729	القيمة الدفترية (الالتزامات الجارية)
14,463,895	9,280,815	10,169,863	8,956,042	القيمة الاسمية
يناير 2023 الى ابريل 2023	يناير 2023 الى ابريل 2023	يناير 2024 الى ابريل 2024	يناير 2024 الى ابريل 2024	تاريخ الاستحقاق
1:1	1:1	1:1	1:1	معدل التحوط

الحساسية

تتعرض المجموعة والشركة الأم للتغيرات في سعر السوق للسلع الأساسية التي تشكل جزءاً من المواد الخام. فيما يلي حساسية احتياطي حقوق الملكية للتغيرات في أسعار سوق السلع الأساسية (حيث تم تصنيف المشتق كتحوط فعال):

2022		2023		
الشركة الأم	المجموعة	الشركة الأم	المجموعة	
ريال عماني	ريال عماني	ريال عماني	ريال عماني	
716,539	555,635	509,378	445,850	زيادة سعر السوق للسلع بنسبة 5% - ربح / (خسارة)
(708,013)	(366,347)	(494,730)	(431,202)	انخفاض سعر السوق للسلع بنسبة 5% - ربح / (خسارة)

17 - احتياطات أخرى (تابع)

ب- يمثل هذا الاحتياطي التعويضات على أساس الأسهم المرتبط بخطة أسهم الموظفين. يستخدم هذا الاحتياطي للتعرف على:

- تاريخ المنح القيمة العادلة للأسهم الصادرة للموظفين ولكن لم يتم منحها بعد
- تاريخ المنح القيمة العادلة للأسهم المصدرة للموظفين
- تاريخ المنح القيمة العادلة للأسهم المؤجلة والمطابقة للممنوحة للموظفين ولكن لم يتم منحها بعد. راجع الملاحظة 25 (ب) للحصول على التفاصيل.

17 - إحتياطات اخرى (تابع)

ت- احتياطي تحويل عملات اجنبية

2022		2023	
الشركة الأم	المجموعة	الشركة الأم	المجموعة
ريال عماني	ريال عماني	ريال عماني	ريال عماني
-	350,405	-	352,903
-	2,498	-	11,649
-	352,903	-	364,552

في 1 يناير
خسائر/ (ربح) العملات خلال السنة
في 31 ديسمبر

ج- الاصول المالية من خلال الدخل الاخر الشامل

2022		2023	
الشركة الأم	المجموعة	الشركة الأم	المجموعة
ريال عماني	ريال عماني	ريال عماني	ريال عماني
(510)	(510)	(510)	(510)

في 1 يناير و 31 ديسمبر

18 - الضريبة

2022		2023	
الشركة الأم	المجموعة	الشركة الأم	المجموعة
ريال عماني	ريال عماني	ريال عماني	ريال عماني
1,808,408	2,558,288	2,543,500	3,717,606
66,601	(70,634)		
1,875,009	2,487,654	2,543,500	3,717,606
(275,938)	(391,537)	(68,488)	(187,304)
1,599,071	2,096,117	2,475,012	3,530,302

بيان الأرباح أو الخسائر:
مصروف ضريبة الدخل للسنة الحالية
مصروف ضريبة دخل السنة السابقة

ضريبة مؤجلة:
اختلافات مؤقتة
مصروف ضريبة الدخل الوارد في بيان الأرباح أو
الخسائر

فيما يلي تسوية لضرائب الدخل المحسوبة على الأرباح المحاسبية بمعدلات الضريبة المطبقة مع مصروفات ضريبة الدخل:

2022		2023	
الشركة الأم	المجموعة	الشركة الأم	المجموعة
ريال عماني	ريال عماني	ريال عماني	ريال عماني
10,195,860	13,269,282	15,936,099	22,459,360
1,529,379	1,990,392	2,390,415	3,368,904
69,692	105,725	84,597	161,398
1,599,071	2,096,117	2,475,012	3,530,302

الربح قبل الضريبة
ضريبة الدخل حسب المعدلات (15٪)
اخرى
صافي مصروف الضريبة

بيان المركز المالي

2022		2023		
الشركة الأم	المجموعة	الشركة الأم	المجموعة	
ريال عماني	ريال عماني	ريال عماني	ريال عماني	
917,251	1,262,360	1,923,587	2,558,288	الإلتزامات الجارية
1,875,009	2,513,536	2,543,500	3,611,610	الرصيد الافتتاحي
(868,673)	(1,217,608)	(1,824,606)	(2,452,292)	المخصص للسنة
1,923,587	2,558,288	2,642,481	3,717,606	المدفوع
				الرصيد الختامي

الضريبة المؤجلة

يتم احتساب الضرائب المؤجلة على جميع الفروق المؤقتة بموجب طريقة الالتزام باستخدام معدل الضريبة الأساسي البالغ 15٪ (2022:15٪). يُعزى صافي التزام الضريبة المؤجلة وتكاليف الضريبة المؤجلة في بيان الدخل الشامل إلى البنود التالية:

2022		2023		
الشركة الام	المجموعة	الشركة الام	المجموعة	
ريال عماني	ريال عماني	ريال عماني	ريال عماني	
581,999	896,672	104,617	281,142	التزام غير جاري
(477,382)	(615,530)	(201,487)	(134,893)	التزام الضريبيه المؤجلة:
104,617	281,142	(96,870)	146,249	في 1 يناير
				الحركة للسنة
				في 31 ديسمبر

تعود التزامات الضريبة المؤجلة إلى الفروقات المؤقتة التالية:

2022		2023		
الشركة الام	المجموعة	الشركة الام	المجموعة	
ريال عماني	ريال عماني	ريال عماني	ريال عماني	
1,058,264	1,364,931	965,126	1,271,793	الأثر الضريبي للإستهلاك
(1,169,596)	(1,281,955)	(1,156,880)	(1,215,643)	الأثر الضريبي للمخصصات
(7,109)	(10,896)	4,792	7,916	الأثر الضريبي لمعيار التقرير المالي الدولي 16
223,058	209,062	90,092	82,183	الأثر الضريبي لتحوط السلع
104,617	281,142	(96,870)	146,249	

18 - الضريبة (تتبع)

يوجد لدى المجموعة الأصول الضريبية المؤجلة على تحوطات السلع بقيمة 7,909 ريال عماني (2022: 13,995 ريال عماني) والحركة على النحو التالي:

	2022		2023		
	المجموعة	الشركة الأم	المجموعة	الشركة الأم	
	ريال عماني	ريال عماني	ريال عماني	ريال عماني	
أصول غير جارية					
أصول ضريبية مؤجلة					
في 1 يناير	-	85,741	-	13,995	
الحركة خلال السنة	-	(71,746)	96,870	90,784	
في 31 ديسمبر	-	13,995	96,870	104,779	

تتبع السلطات الضريبية في عمان مفهوم الكيان القانوني. لا يوجد مفهوم للضرائب الجماعية في عمان. بالنسبة للكيانات المسجلة في عمان ، فإن معدل الضريبة المطبق هو 15٪ (2022: 15٪). لغرض تحديد النتيجة الخاضعة للضريبة للسنة ، تم تعديل الربح المحاسبي للأغراض الضريبية. تشمل التسويات للأغراض الضريبية البنود المتعلقة بكل من الدخل والمصروفات. تستند التعديلات إلى الفهم الحالي للقوانين واللوائح والممارسات الضريبية الحالية.

الشركة الأم

معدل الضريبة المطبق على الشركة الأم هو 15٪ (2022: 15٪). لغرض تحديد المصروفات الضريبية للسنة المنتهية في 31 ديسمبر 2023، تم تعديل الربح المحاسبي للأغراض الضريبية. تشمل التسويات للأغراض الضريبية البنود المتعلقة بكل من الإيرادات والمصروفات. بعد تفعيل هذه التعديلات ، يقدر متوسط معدل الضريبة الفعلي بنسبة 15.53٪ (2022: 15.68٪). ينشأ الفرق بين معدلات الضريبة المطبقة البالغة 15٪ (2022: 15٪) ومعدل الضريبة الفعلي البالغ 15.53٪ بسبب التأثير الضريبي للدخل الذي لا يعتبر خاضعاً للضريبة والنفقات التي لا تعتبر قابلة للخصم. تستند التعديلات إلى الفهم الحالي للقوانين واللوائح والممارسات الضريبية الحالية. تم الانتهاء من تقييمات الشركة الأم مع إدارة الضرائب حتى عام 2020.

الشركتين التابعتين

الشركة العمانية لصناعات الألمنيوم التحويلية ش س و

معدلات الضرائب المطبقة على الشركة هي 15٪ (2022: 15٪). لغرض تحديد النتيجة الخاضعة للضريبة للسنة ، تم تعديل الخسارة المحاسبية للأغراض الضريبية. تشمل التسويات للأغراض الضريبية البنود المتعلقة بكل من الدخل والمصروفات. تستند التعديلات إلى الفهم الحالي للقوانين واللوائح والممارسات الضريبية الحالية.

حققت الشركة أرباحاً خاضعة للضريبة خلال العام. متوسط معدل الضريبة الفعلي هو 15.5٪ (2022: 18.1٪). تم الاتفاق على التقييمات الضريبية للشركة مع السلطات الضريبية حتى السنة الضريبية 2020.

اسوسياتد كابلز الخاصة المحدودة

معدل الضريبة المطبق هو 27٪ (2022: صفر٪). تم الانتهاء من التقييمات مع إدارة الضرائب حتى السنة المالية 2023-2024 (سنة التقييم: 2023-2024).

19 - مكافأة نهاية الخدمة للموظفين

الحركة في الإلتزامات مقابل مكافأة نهاية الخدمة للموظفين المدرجة في بيان المركز المالي هي كالتالي:

2022		2023		في 1 يناير المخصص خلال السنة (إيضاح 27) مكافأة نهاية خدمة المدفوعة للموظفين في 31 ديسمبر
الشركة الأم ريال عماني	المجموعة ريال عماني	الشركة الأم ريال عماني	المجموعة ريال عماني	
1,258,760	1,421,657	1,294,158	1,481,240	
167,804	203,808	332,674	400,870	
(132,406)	(144,225)	(62,634)	(71,727)	
1,294,158	1,481,240	1,564,198	1,810,383	

وفقاً لأحكام معيار المحاسبة الدولي 19 ، أجرت الإدارة عملية لتقييم القيمة الحالية للإلتزامات في 31 ديسمبر 2023 و 2022 ، باستخدام طريقة انتمان الوحدة المتوقعة ، فيما يتعلق بمكافآت نهاية الخدمة للموظفين المستحقة بموجب قانون العمل العماني. وبموجب هذه الطريقة، تم إجراء تقييم لعمر الخدمة المتوقع للموظف مع المجموعة والراتب الأساسي المتوقع في تاريخ ترك الخدمة. افترضت الإدارة متوسط تكاليف الزيادة / الترقية بما يتماشى مع الأداء التشغيلي للمجموعة والتوقعات المستقبلية المتوقعة. تم خصم الإلتزامات المتوقعة في تاريخ ترك الخدمة إلى صافي القيمة الحالية باستخدام معدل خصم 6.5% (2022 - 6.5%).

20 - ذمم دائنة تجارية ودائنون آخرون

2022		2023		ذمم دائنة تجارية مستحق إلى أطراف ذات علاقة (إيضاح 30) دائنون آخرون مستحقات
الشركة الأم	المجموعة	الشركة الأم	المجموعة	
17,562,803	25,136,363	8,508,600	15,848,666	
1,546,870	869,444	1,724,527	1,030,189	
571,462	796,672	4,169,444	4,584,281	
4,833,639	5,759,191	5,253,108	6,798,504	
24,514,774	32,561,670	19,655,679	28,261,640	

21 - قروض بنكية

2022		2023		قروض قصيرة الأجل
الشركة الأم	المجموعة	الشركة الأم	المجموعة	
-	1,500,000	-	-	
-	1,500,000	-	-	

قامت الشركة العمانية لصناعات الألمنيوم التحويلية ش.ش. و بسداد قرضها خلال العام.

22- الإيرادات

تفصيل الإيرادات

يتم إثبات الإيرادات في الوقت المحدد ويتم تصنيفها على أساس المنطقة الجغرافية التي تنشأ منها. تم الإفصاح عن التوزيع الجغرافي للإيرادات بناءً على التقارير التي تمت مراجعتها من قبل مجلس الإدارة) في إيضاح 29.

23 - تكلفة المبيعات

2022		2023		
الشركة الأم ريال عماني	المجموعة ريال عماني	الشركة الأم ريال عماني	المجموعة ريال عماني	
157,217,052	218,221,302	150,222,973	201,054,905	تكلفة مواد مستخدمة
5,036,967	6,182,330	5,185,503	6,412,702	تكلفة الموظفين (إيضاح 25)
2,177,591	3,141,886	2,158,190	3,125,585	استهلاك (إيضاح 15)
118,755	176,379	95,000	156,893	إستهلاك أصول حق الإستخدام (إيضاح 6)
1,209,938	1,901,920	1,335,432	2,086,682	كهرباء ومياه
701,332	1,451,099	948,004	1,779,490	مخزون ومواد استهلاكية وصيانة وتصليلات
725,664	1,530,981	279,133	434,652	مخصص مخزون بطيء الحركة (إيضاح 9)
479,438	701,076	508,807	761,144	تكاليف مباشرة أخرى
167,666,737	233,306,973	160,733,042	215,812,053	

24 - إيرادات أخرى

2022		2023		
الشركة الأم ريال عماني	المجموعة ريال عماني	الشركة الأم ريال عماني	المجموعة ريال عماني	
292,924	292,924	328,780	238,780	رسوم ادارة من طرف ذو علاقة
123,506	123,506	2,241	2,241	مطالبات تأمين
3,171	3,171	1,139	1,161	الربح من بيع ممتلكات وآلات ومعدات
198,249	198,249	417,449	417,449	الفائدة على ودائع تحت الطلب
48,684	122,167	19,314	223,757	إيرادات تشغيل أخرى
666,534	740,017	768,923	883,388	

2022		2023		
الشركة الأم	المجموعة	الشركة الأم	المجموعة	
ريال عماني	ريال عماني	ريال عماني	ريال عماني	
2,913,153	3,481,138	3,699,106	4,369,599	تكلفة الموظفين (إيضاح 25 أ)
336,585	338,478	313,787	338,441	أتعاب قانونية ومهنية
190,636	271,676	133,193	274,275	تأمين
201,883	211,646	141,443	141,443	تصليح وصيانة
115,946	154,236	73,553	137,153	سفر
96,800	128,080	92,433	131,711	مكافأة أعضاء مجلس الإدارة (إيضاح 30)
114,571	114,571	116,685	130,488	مساهمات إلى مؤسسات محلية
31,896	65,336	69,176	120,352	اتصالات
62,215	62,215	96,179	96,179	مطبوعات وقرطاسية
54,470	54,470	57,807	57,807	تشغيل وتصليح وصيانة المركبات
12,703	23,559	21,235	34,064	مخصص خسائر الإئتمان
9,265	9,265	10,636	10,636	إستهلاك
258,582	371,599	549,534	607,721	مصروفات متنوعة أخرى
4,398,705	5,286,269	5,374,767	6,449,869	

25 (أ) - تكاليف الموظفين

2022		2023		
الشركة الأم	المجموعة	الشركة الأم	المجموعة	
ريال عماني	ريال عماني	ريال عماني	ريال عماني	
8,236,813	10,025,545	8,252,557	10,084,945	رواتب و مزايا أخرى
-	-	824,160	926,908	تكلفة مدفوعات الأسهم (إيضاح 25 ب)
354,222	407,520	367,539	424,541	مساهمة في خطة تقاعد محددة للموظفين العمانيين
167,804	203,808	332,674	400,870	مكافآت نهاية الخدمة للموظفين (إيضاح 19)
8,758,839	10,636,873	9,776,930	11,837,264	

25 (ب) - خطة مدفوعات الاسهم

في 19 أبريل 2023، وافق مساهمو شركة Prysmian S.p.A على خطة قائمة على الأسهم، وقد امتد هذا ليشمل بعض موظفي الشركة العمانية لصناعة الكابلات ش.م.ع وشركتها التابعة الشركة العمانية لمعالجة الألمنيوم ش.و.و. (OAPIL) وتستند الخطة إلى فترة استحقاق مدتها ثلاث سنوات اعتباراً من 01 يناير 2023 إلى 31 ديسمبر 2025 وينص على منح أسهم ملكية في شركة بريزميان أس بي ايه دون أي تكاليف على شركة صناعة الكابلات العمانية وشركتها التابعة (OAPIL). وتتضمن الخطة تخصيص عدد من الاسهم وفق تحقيق شروط الأداء التشغيلي والاقتصادي والمالي لمجموعة بريزميان.

تتكون الخطة من المكونات التالية: أسهم الأداء، والأسهم المؤجلة، والأسهم المطابقة. يتكون مكون أسهم الأداء من التخصيص المجاني للأسهم للمشاركين بشرط تحقيق شروط الأداء المحددة، والتي يتم قياسها على مدى ثلاث سنوات وتخضع لاستمرار التوظيف. فترة الاستحقاق هي ثلاث سنوات (2023-2025)، مع صرف الأسهم المتوقعة في عام 2026. 20% من الأسهم المقيدة، صافي تلك المباعه لتغطية الضرائب والاشتراكات حسب الاقتضاء، ستخضع للحجز حتى 31 ديسمبر 2027، حيث لا يمكن التصرف في هذه الأسهم.

25 (ب)- خطة مدفوعات الاسهم (تابع)

يتطلب مكون الأسهم المؤجلة من الموظفين قبول أن 50% من إجمالي مكافآتهم المتراكمة للأعوام 2023 و 2024 و 2025 يتم صرفها في أسهم تخضع لتحقيق بعض مؤشرات الأداء الرئيسية الاقتصادية والمالية لشركة بريزميان اس بي ايه. يتم دمج مكون الأسهم المطابقة مع الأسهم المؤجلة ويتكون من التخصيص المجاني للمشاركين بمقدار 0.5 سهم إضافي لكل سهم مؤجل مخصص.

بالإضافة إلى الخطة أعلاه، قامت شركة Prysmian S.p.A أيضاً بمنح 38,885 سهماً لموظفي المجموعة (32,835 سهماً لموظفي الشركة الأم و 6,050 سهماً لموظفي OAPIL) في 29 مايو 2023. تم منح هذه الأسهم على الفور في تاريخ المنحة.

تفاصيل حركة الأسهم الممنوحة والممارسة خلال العام:

	31 ديسمبر 2023	
	عدد الاسهم المجموعه	الام
كما في 1 يناير	-	-
المنحة المخصصة خلال العام*	123,277	114,858
الممارسة خلال العام	(38,885)	(32,835)
كما في 31 ديسمبر	84,392	82,023
الممكن ممارستها في 31 ديسمبر	-	-

*يمثل هذا 38,885 سهماً تم منحها خلال العام، والتي تم منحها على الفور بقيمة عادلة مقدرة تبلغ 14.51 ريال عماني وهو السعر التقريبي للسهم اعتباراً من تاريخ المنحة

وفقاً للمعيار الدولي لإعداد التقارير المالية رقم 2، تم تقييم الاسهم بالقيمة العادلة في تاريخ منحها. تم احتساب القيمة العادلة للاسهم المتعلقة بالأداء لكامل فترة الخطة في عام 2026 باستخدام الافتراضات التالية:

تاريخ المنح	المدة المتبقية في تاريخ المنح (بالسنوات)	سعر الممارسة	القيمة العادلة التقديرية للاسهم (على أساس السوق) في تاريخ المنح
19 ابريل 2023	3 سنوات	-	يورو 21.99 / ريال عماني 9.26
تاريخ المنح	الحياة المتبقية في تاريخ المنح (بالسنوات)	سعر الممارسة	القيمة العادلة التقديرية للاسهم (لا تعتمد على السوق) في تاريخ المنح
19 ابريل 2023	3 سنوات	-	يورو 28.43 / ريال عماني 11.98

فيما يتعلق بالأسهم المؤجلة والمطابقة في عام 2026، تم تقدير القيمة العادلة للاسهم باستخدام الافتراضات التالية:

تاريخ المنح	الحياة المتبقية في تاريخ المنح (بالسنوات)	سعر الممارسة	القيمة العادلة التقديرية للاسهم (لا تعتمد على السوق) في تاريخ المنح
19 ابريل 2023	3 سنوات	-	يورو 28,43 / ريال عماني 11.98

بناءً على الحساب وفقاً للمعايير المذكورة أعلاه، تم الاعتراف بتكاليف قدرها 824,160 ريال عماني و 926,908 ريال عماني على أنها "تكاليف موظفين" في قائمة الدخل الشامل مع رصيد مقابل في "الاحتياطي الآخر" للشركة الأم والمجموعة على التوالي. القيمة العادلة للأسهم المخولة والأسهم الممنوحة بموجب الخطة.

26- مصروفات البيع والتوزيع

2022		2023		
الشركة الأم	المجموعة	الشركة الأم	المجموعة	
ريال عماني	ريال عماني	ريال عماني	ريال عماني	
3,125,069	5,272,449	2,803,334	4,549,496	تسويق وشحن
808,719	973,405	892,321	1,054,963	تكاليف الموظفين (ايضاح 25 أ)
40,023	55,061	50,881	53,569	إعلانات وترويج مبيعات
27,921	27,921	39,275	42,470	مصروفات سفر
4,001,732	6,328,836	3,785,811	5,700,498	

27 - تكاليف التمويل وإيرادات التمويل

2022		2023		
الشركة الأم	المجموعة	الشركة الأم	المجموعة	
ريال عماني	ريال عماني	ريال عماني	ريال عماني	
144,089	196,457	112,268	207,932	الفائدة على التزامات الإيجار (الملاحظة 6)
492,494	783,723	-	54,525	التكاليف الأخرى لتمويل
636,583	980,180	112,268	262,457	
(51,291)	(51,291)	(55,000)	(55,000)	الفائدة على السندات ايضاح 8 ب
(238,309)	(238,309)	(1,212,845)	(1,334,955)	الفائدة على الودائع الثابتة
(15,876)	(32,219)	(187,883)	(175,256)	إيرادات التمويل الأخرى
(305,476)	(321,819)	(1,455,728)	(1,565,211)	

28 - العائد الأساسي للسهم

يتم حساب العائد الأساسي على السهم الواحد من خلال تقسيم صافي أرباح المجموعة والشركة الأم للسنة المنسوبة الى مساهمي الشركة الأم على المعدل المرجح للأسهم القائمة خلال السنة.

2022		2023		
الشركة الأم	المجموعة	الشركة الأم	المجموعة	
8,596,789	11,173,165	13,461,087	18,929,056	صافي أرباح السنة (ريال عماني)
89,700,000	89,700,000	89,700,000	89,700,000	المتوسط المرجح لعدد الأسهم القائمة خلال السنة
0.096	0.125	0.150	0.211	العائد الأساسي والمخفف للسهم (ريال عماني)

بما أنه لا توجد لدى المجموعة والشركة الأم أية أسهم مخفضة محتملة ، فإن الإيرادات المخفضة للسهم هي نفسها الإيرادات الأساسية للسهم.

29 - تقارير القطاعات

حددت الإدارة قطاعات التشغيل بناء على التقارير التي راجعها صانع القرار التشغيلي الرئيسي ("CODM") (مجلس الإدارة) والتي يتم استخدامها لاتخاذ القرارات الاستراتيجية. تعمل شركات المجموعة في تصنيع وبيع الكابلات والموصلات الكهربائية ، والتي تعتبر قطاع الأعمال. وبناء على ذلك، هناك قطاع تشغيلي واحد في المجموعة.

فيما يلي توزيع الإيرادات الجغرافية الناتجة عن القطاع ، بالإضافة إلى التوزيع حسب الكيانات داخل المجموعة

القطاعات الجغرافية

فيما يلي التوزيع الجغرافي للإيرادات والذمم المدينة بناء على التقارير التي راجعها مجلس الإدارة:

2022		2023		
الشركة الأم	المجموعة	الشركة الأم	المجموعة	
ريال عماني	ريال عماني	ريال عماني	ريال عماني	
102,104,701	116,112,639	76,746,162	95,184,337	المبيعات المحلية
64,685,046	74,314,409	72,756,882	90,812,025	منطقة الشرق الأوسط وشمال أفريقيا *
19,622,383	68,171,027	34,143,645	62,168,629	الآخرين
186,412,130	258,598,075	183,646,689	248,164,991	

* تشمل منطقة الشرق الأوسط وشمال أفريقيا المبيعات إلى الإمارات العربية المتحدة والمملكة العربية السعودية وقطر والكويت والبحرين والأردن ومصر واليمن.

2022		2023		
الشركة الأم	المجموعة	الشركة الأم	المجموعة	المستحقات التجارية (بما في ذلك الأطراف ذات العلاقة)
ريال عماني	ريال عماني	ريال عماني	ريال عماني	
24,925,168	31,913,172	20,281,044	25,292,342	سلطنة عمان
18,914,894	21,135,336	20,857,095	23,063,231	مبيعات منطقة الشرق الأوسط وشمال أفريقيا
7,478,152	11,464,721	7,025,828	11,855,879	أخرى
51,318,214	64,513,229	48,163,967	60,211,452	

30 - معاملات مع أطراف ذات علاقة

أبرمت المجموعة معاملات مع المساهمين والمديرين وموظفي الإدارة الرئيسيين والكيانات التي يكون لبعض أعضاء مجلس إدارة الشركة الأم والشركة التابعة مصلحة فيها. في سياق العمل الاعتيادي، تتبع المجموعة البضائع إلى الأطراف ذات العلاقة وتشتري السلع والخدمات من الأطراف ذات العلاقة بأسعار متفق عليها بشكل متبادل.

خلال العام، دخلت الشركة الأم والمجموعة في معاملات مع الأطراف ذات العلاقة وكانت طبيعة المعاملات الهامة مع الأطراف ذات العلاقة والمبالغ المعنية كما يلي:

2022		2023		
المشتريات والمصروفات الأخرى	المبيعات والإيرادات الأخرى	المشتريات والمصروفات الأخرى	المبيعات والإيرادات الأخرى	المجموعة
ريال عماني	ريال عماني	ريال عماني	ريال عماني	
2,309,891	12,809,661	2,960,505	14,695,468	الشركات التابعة الزميلة للشركة الأم النهائية
2,309,891	12,809,661	2,960,505	14,695,468	
2,309,891	12,809,661	2,960,505	14,695,468	الشركات التابعة الزميلة للشركة الأم النهائية
5,814,821	107,441	5,349,315	202,014	الشركات التابعة
8,124,712	12,917,102	8,309,820	14,897,482	

تشمل المبيعات والإيرادات الأخرى في الشركة الأم والمجموعة رسوم الإدارة من الشركات التابعة الزميلة بقيمة 338,780 ريال عماني (2022) – 292,924 ريال عماني).

تعويض موظفي الإدارة الرئيسيين

تعويض موظفي الإدارة الرئيسيين للسنة يتمثل بالتالي:

2022		2023		
الشركة الأم	المجموعة	الشركة الأم	المجموعة	
ريال عماني	ريال عماني	ريال عماني	ريال عماني	
1,179,174	1,408,727	1,378,455	1,574,200	مزايا التوظيف قصيرة الأجل
32,871	51,419	46,562	10,949	مكافأة نهاية الخدمة
114,571	114,571	141,443	141,443	مكافأة أعضاء مجلس الإدارة
-	-	243,148	252,396	مدفوعات الاسهم للموظفين
1,326,616	1,574,717	1,809,608	1,978,988	

30 - معاملات مع أطراف ذات علاقة (تابع)

مكافأة أعضاء مجلس الإدارة

2022		2023		
الشركة الأم	المجموعة	الشركة الأم	المجموعة	
ريال عماني	ريال عماني	ريال عماني	ريال عماني	
27,028	27,028	27,073	27,073	فابيو إجنازيو روميو
29,029	29,029	28,971	28,971	محمد اللواتي
26,329	26,329	28,072	28,072	منال سعيد الغازاليه
29,529	29,529	28,971	28,971	كرستيان راسكن
29,028	29,028	28,971	28,971	فابريزيو روتشمان
29,528	29,528	28,971	28,971	لورا فيجيني
29,529	29,529	28,971	28,971	ياسر الراشدي
200,000	200,000	200,000	200,000	

قامت الشركة الأم والمجموعة بتكوين مخصص لمكافأة أعضاء مجلس الإدارة بمبلغ 200,000 ريال عماني كما في 31 ديسمبر 2023 (2022 - 200,000 ريال عماني).

2022		2023		
الشركة الأم	المجموعة	الشركة الأم	المجموعة	
ريال عماني	ريال عماني	ريال عماني	ريال عماني	
4,711,475	6,733,809	2,206,720	6,858,094	المستحق من الاطراف ذات العلاقة الشركات التابعة الزميلة للشركة الأم النهائية
869,444	869,444	1,724,527	1,030,189	المستحق للاطراف ذات العلاقة الشركات التابعة الزميلة للشركة الأم النهائية
677,426	-	-	-	الشركات التابعة
1,546,870	869,444	1,724,527	1,030,189	

المبالغ المستحقة من وإلى الأطراف ذات العلاقة هي وفقاً للشروط التعاقدية المتفق عليها بين الشركة الأم / المجموعة الأم مع الأطراف ذات العلاقة. لا توجد ضمانات فيما يتعلق بالمبالغ المستحقة من الأطراف ذات العلاقة أو المستحقة لها.

في تاريخ التقرير ، يكون كامل المستحق من الأطراف ذات العلاقة مستحقاً من تسعة اطراف ذي علاقة (2022 - ثلاثة عشر طرفاً ذي علاقة). تم تقييم المبالغ المستحقة من الأطراف ذات العلاقة من قبل الإدارة وتم تحديد مخصص ECL 10,420 ريال عماني (2022: 6,121) في تاريخ التقرير.

31 - التزامات وإرتباطات طارئة

2022		2023		التزامات
الشركة الأم	المجموعة	الشركة الأم	المجموعة	
ريال عماني	ريال عماني	ريال عماني	ريال عماني	
509,232	773,167	753,404	2,687,625	التزامات رأسمالية
12,326,657	20,016,657	8,170,971	15,860,971	خطابات اعتماد

2022		2023		ارتباطات طارئة
الشركة الأم	المجموعة	الشركة الأم	المجموعة	
ريال عماني	ريال عماني	ريال عماني	ريال عماني	
17,798,704	18,649,132	14,905,557	16,178,918	خطابات ضمان

كما في تاريخ التقرير ، كان لدى المجموعة التزامات طارئة فيما يتعلق بضمانات بنكية وغيرها من الضمانات الناشئة في سياق الأعمال العادية والتي من المتوقع ألا تنشأ عنها التزامات جوهرية.

32 - الأدوات المالية وإدارة المخاطر المتعلقة

الإلتزامات المالية الرئيسية للمجموعة ، بإستثناء المشتقات المالية، تتمثل بالقروض والإقتراضات والدائنون التجاريون والآخرين. إن الغرض الرئيسي لهذه الإلتزامات المالية هو لتكوين تمويل لعمليات المجموعة. يوجد لدى المجموعة أصول مالية رئيسية تتكون من قرض ومدينون آخرون وتجاريون والنقدية في الصندوق والودائع قصيرة الأجل ، التي تنشأ مباشرة من عملياتها. تحتفظ المجموعة أيضاً بإستثمارات بالقيمة العادلة من خلال الدخل الشامل الأخر وإستثمارات بالتكلفة المطفأة وتقوم بإبرام معاملات المشتقات المالية.

النشاط الذي تقوم به المجموعة معرض لمختلف المخاطر المالية ، وهي بالأساس مخاطر الإئتمان، المخاطر السائدة في السوق (بما فيها مخاطر العملات ، ومخاطر معدلات سعر الفائدة، ومخاطر الأسعار) ومخاطر السيولة. تقوم المجموعة بإدارة المخاطر داخلياً وبموجب السياسات الموضوعية من قبل مجلس الإدارة.

مخاطر الإئتمان

مخاطر الإئتمان هي مخاطر تعرض الشركة لخسارة مالية في حالة إخفاق العميل في الوفاء بإلتزاماته التعاقدية وتنشأ اساساً من ذمم الشركة المدينة.

تنشأ مخاطر الإئتمان بالأساس من تعرض المجموعة للإئتمان مع العملاء، وتشتمل على الذمم المدينة المستحقة والمعاملات التي تم الإلتزام بها. لدى المجموعة سياسة لإدارة الإئتمان وتقوم بالمراقبة المستمرة. يتم تقييم الإئتمان على جميع العملاء الطالبين لتسهيلات الإئتمان لأكثر من مبلغ محدد. المجموعة تسعى للحد من مخاطر الإئتمان بالنسبة للبنوك فقط من التعامل مع البنوك ذات السمعة الجيدة بالنسبة للعملاء من خلال وضع قيود الإئتمان للعملاء من الأفراد ورصد المبالغ المستحقة غير المسددة.

التعرض لمخاطر الائتمان

تمثل القيمة الدفترية للأصول المالية أقصى تعرض لمخاطر الائتمان. كان التعرض لمخاطر الائتمان بتاريخ التقرير متعلقاً بـ:

2022		2023		
الشركة الأم	المجموعة	الشركة الأم	المجموعة	
ريال عماني	ريال عماني	ريال عماني	ريال عماني	
51,318,214	64,513,229	48,163,967	60,211,452	المديونيات التجارية المستحقة من أطراف ذات علاقة
1,487,050	1,487,050	600,615	600,615	أدوات مالية المشتقة
42,964,456	44,021,280	50,130,397	57,846,310	الأرصدة لدى البنوك
95,769,720	110,021,559	98,894,979	118,658,377	

تمتلك الشركة الأم مستحقات من الأدوات المالية المشتقة من ثلاثة أطراف مقابلة للوسطاء الدوليين الذين لديهم تصنيف AA- و Ba2 وفقاً للتصنيفات الائتمانية كما نشرتها خدمة المستثمر في Moody's في تاريخ التقرير.

يوضح الجدول أدناه الأرصدة مع البنوك المصنفة حسب التصنيفات الائتمانية قصيرة الأجل كما نشرتها خدمة موديز إنفستورز في تاريخ التقرير:

2022		2023		تصنيف موديز	
الشركة الأم ر.ع	المجموعة ر.ع	الشركة الأم ر.ع	المجموعة ر.ع		
91,183	91,183	17,115	17,115	غير مصنف	البنك الاهلي
25,791,213	25,791,213	18,399,635	22,870,376	NP	بنك ظفار
2,365,524	3,039,969	664,056	1,831,049	NP	بنك مسقط
920	235,179	1,794,569	1,900,995	NP	بنك صحار
5,026,806	5,026,806	6,120,652	6,120,652	P1	بنك ابوظبي الاول
2,839,723	2,983,966	27,747	234,959	P2	HSBC Bank
6,996,568	7,000,445	22,295,647	23,874,008	NP	البنك الوطني
41,433	41,433	999,889	999,889	NP	بنك عمان العربي
-	-	-	186,181	غير مصنف	KOTAK Bank
43,153,370	44,210,194	50,319,310	58,035,224		

تبلغ الخسائر الائتمانية المتوقعة على الأرصدة البنكية المذكورة أعلاه 188,914 ريال عماني للشركة الأم والمجموعة (2022 - 188,914 ريال عماني للشركة الأم والمجموعة).

32 - الأدوات المالية وإدارة المخاطر المتعلقة (تابع)

التغيرات في التزامات ناشئة من أنشطة تمويل للمجموعة

31 ديسمبر 2023	أخرى	تغيرات في القيمة العادلة	تدفقات نقدية	1 يناير 2023	
ريال عماني	ريال عماني	ريال عماني	ريال عماني	ريال عماني	
179,509	179,509	-	(261,643)	261,643	التزامات إيجار جارية (إيضاح 6)
-	-	-	(1,500,000)	1,500,000	قروض قصيرة الأجل
3,600,172	195,421	-	-	3,404,751	التزامات إيجار غير جارية (إيضاح 6)
52,729	-	(40,573)	-	93,302	أدوات مشتقة
3,832,410	374,930	(40,573)	(1,761,643)	5,259,696	
31 ديسمبر 2022	أخرى	تغيرات في القيمة العادلة	تدفقات نقدية	1 يناير 2022	
ريال عماني	ريال عماني	ريال عماني	ريال عماني	ريال عماني	
261,643	261,643	-	(261,643)	261,643	التزامات إيجار جارية (إيضاح 6)
1,500,000	-	-	(3,696,942)	5,196,942	قروض قصيرة الأجل
3,404,751	(59,821)	-	-	3,464,572	التزامات إيجار غير جارية (إيضاح 6)
93,302	-	(478,305)	-	571,607	أدوات مشتقة
5,259,696	201,822	(478,305)	(3,958,585)	9,494,764	

مخاطر السوق

إن مخاطر السوق هي مخاطر القيمة العادلة الناشئة عن التدفق النقدي المستقبلي للأدوات المالية والتي سوف تتذبذب نتيجة للتغيرات في سعر السوق. وتتضمن أسعار السوق ثلاث أنواع من المخاطر وهي: مخاطر سعر الفائدة، مخاطر العملة، مخاطر أسعار السلع ومخاطر الأسعار الأخرى مثل مخاطر الأسهم. وتتأثر الأدوات المالية بمخاطر السوق بما في ذلك القروض والسلف والودائع والاستثمارات المتاحة للبيع وكذلك الأدوات المالية المشتقة.

مخاطر سعر الفائدة

مخاطر أسعار الفائدة هي مخاطر تقلب القيمة العادلة أو التدفقات النقدية المستقبلية لأداة مالية بسبب التغيرات في أسعار الفائدة في السوق. تتعرض المجموعة لمخاطر أسعار الفائدة على موجوداتها ومطلوباتها التي تحمل فائدة (ودائع بنكية قصيرة الأجل، وضمانات استثمارية بالتكلفة المطفأة، وقروض بنكية، ومطلوبات إيجارات وقروض لأجل). تدير الإدارة مخاطر أسعار الفائدة من خلال المراقبة المستمرة للتغيرات في أسعار الفائدة والاستفادة من التسهيلات التي تحمل فائدة أقل.

لدى المجموعة قروض قصيرة الأجل بقيمة 1,500,000 ريال عماني (2021 - 5,196,942 ريال عماني) ولكل تغيير بنسبة 0.5% في سعر الفائدة، سيكون التأثير على قائمة الدخل تقريباً إلى 7,500 ريال عماني (2021 - 26,000 ريال عماني) بناء على مستوى الافتراض في تاريخ التقرير.

مخاطر السوق (تابع)

مخاطر العملة الأجنبية

مخاطر العملات الأجنبية هي مخاطر تقلب القيمة العادلة أو التدفقات النقدية المستقبلية لأداة مالية بسبب التغيرات في أسعار صرف العملات الأجنبية. تعمل المجموعة في الأسواق الدولية وتتعرض لمخاطر الصرف الأجنبي الناشئة عن التعرضات المختلفة للعملات ، وخاصة فيما يتعلق بالدولار الأمريكي واليورو والجنيه الإسترليني وجميع عملات دول مجلس التعاون الخليجي.

إن غالبية الموجودات والمطلوبات المالية للمجموعة مقومة إما بالعملة المحلية. الريال العماني او العملات المربوطة بالريال العماني. نظرًا لأن الريال العماني مرتبط بالدولار الأمريكي و عملات دول مجلس التعاون الخليجي الرئيسية ، لا تعتبر الأرصدة بهذه العملات على أنها تمثل مخاطر عملة كبيرة. ومن ثم تعتقد الإدارة أنه لن يكون هناك تأثير مادي على الربحية إذا ضعفت هذه العملات الأجنبية أو زادت مقابل الريال العماني مع ثبات جميع المتغيرات الأخرى.

	التغير في سعر اليورو ريال عماني	الأثر على الربح قبل الضريبة ريال عماني	
2023	+5%	(6,552)	
	-5%	6,552	
2022	+5%	(13,700)	
	-5%	13,700	

مخاطر أسعار السلع

تتأثر المجموعة بتقلبات بعض السلع. تتطلب أنشطتها التشغيلية الشراء المستمر وتصنيع الكابلات الكهربائية ، وبالتالي تتطلب إمدادًا مستمرًا بالنحاس والألمنيوم والرصاص. بسبب التقلبات المتزايدة بشكل كبير في سعر الأصل ، قام مجلس الإدارة بتطوير وإصدار استراتيجية لإدارة المخاطر فيما يتعلق بمخاطر أسعار السلع الأساسية والتخفيف من حدتها.

إدارة مخاطر تقلب أسعار المعادن ، تستخدم الإدارة العقود الآجلة للتحوط من أي مخاطر مهمة تنشأ عن التقلبات في أسعار المعادن. العقود الآجلة لها آجال استحقاق تقل عن سنة واحدة بعد تاريخ التقرير.

مخاطر أسعار الأسهم

تتعرض المجموعة لمخاطر الأسعار المتعلقة بالاستثمارات المدرجة التي تحتفظ بها المجموعة والمتداولة في الأسواق المالية المنظمة. لإدارة مخاطر الأسعار الناشئة عن الاستثمارات في حقوق الملكية ، تراقب الإدارة باستمرار السوق والعوامل الرئيسية التي تؤثر على تحركات سوق الأوراق المالية. تعتقد الإدارة أن تأثير تقلب الأسعار على الاستثمارات المدرجة لن يكون جوهريًا بالنظر إلى حجم الاستثمارات المدرجة في تاريخ التقرير. في تاريخ التقرير ، كان تعرض المجموعة لمخاطر أسعار الأسهم غير مهم.

وفقًا لخطة الحوافز طويلة الأجل "LTI"، سيتم منح أسهم Prysmian S.p.A لموظفي المجموعة (شركة صناعة الكابلات العمانية ش.م.ع.ع وشركتها التابعة OAPIL)، وبالتالي، لا توجد مخاطر حقوق ملكية للشركة الأم.

32 - الأدوات المالية وإدارة المخاطر المتعلقة (تابع)

مخاطر السيولة

تحتفظ المجموعة بحدود ائتمانية بنكية كافية ومعتمدة للوفاء بالتزاماتها عند استحقاقها للدفع ، وبالتالي فهي لا تتعرض لمخاطر سيولة كبيرة. يلخص الجدول أدناه تواريخ استحقاق المطلوبات المالية غير المخصوصة للمجموعة والشركة الأم بناءً على تواريخ الدفع التعاقدية.

الشركة الأم					2023
المجموع ريال عماني	أكثر من سنة واحدة ريال عماني	6 أشهر إلى سنة واحدة ريال عماني	3 إلى 6 أشهر ريال عماني	أقل من 3 أشهر ريال عماني	
17,931,152		86,601	2,308,717	15,535,834	ذمم دائنة تجارية ودائنون آخرون مبالغ مستحقة لأطراف ذات علاقة إلتزامات عقود الإيجار
1,724,527			382,460	1,342,067	
3,460,316	3,280,806	89,755		89,755	
23,115,142	3,280,806	175,503	2,691,177	16,967,656	

الشركة الأم					2022
المجموع ريال عماني	أكثر من سنة واحدة ريال عماني	6 أشهر إلى سنة واحدة ريال عماني	3 إلى 6 أشهر ريال عماني	أقل من 3 أشهر ريال عماني	
22,967,904	-	3,923,200	2,218,309	16,826,395	ذمم دائنة تجارية ودائنون آخرون مبالغ مستحقة الى أطراف ذات علاقة إلتزامات عقود الإيجار
1,546,870	-	-	332,827	1,214,043	
4,374,194	4,157,660	108,267	-	108,267	
28,888,968	4,157,660	4,031,467	2,551,136	18,148,705	

الشركة الأم					2023
المجموع ريال عماني	أكثر من سنة واحدة ريال عماني	6 أشهر إلى سنة واحدة ريال عماني	3 إلى 6 أشهر ريال عماني	أقل من 3 أشهر ريال عماني	
20,285,102	-	86,601	2,308,717	17,889,784	ذمم دائنة تجارية ودائنون آخرون مبالغ مستحقة الى أطراف ذات علاقة الأدوات المالية المشتقة إلتزامات عقود الإيجار
1,724,527	-	-	382,460	1,342,067	
52,729	-	-	-	52,729	
7,129,498	6,859,988	134,755	22,500	112,255	
29,191,856	6,859,988	221,356	2,713,677	19,396,835	

الشركة الأم					2022
المجموع ريال عماني	أكثر من سنة واحدة ريال عماني	6 أشهر إلى سنة واحدة ريال عماني	3 إلى 6 أشهر ريال عماني	أقل من 3 أشهر ريال عماني	
32,254,574	-	3,923,200	2,218,309	26,113,065	ذمم دائنة تجارية ودائنون آخرون مبالغ مستحقة الى أطراف ذات علاقة الأدوات المالية المشتقة إلتزامات عقود الإيجار
869,444	-	-	332,827	536,617	
93,302	-	-	-	93,302	
5,507,660	5,507,660	153,267	22,500	130,767	
38,724,980	5,507,660	4,076,467	2,573,636	26,873,751	

القيم العادلة

تشتمل الأدوات المالية على الأصول والالتزامات المالية والمشتقات. تتكون الأصول المالية من الأرصدة لدى البنوك والودائع قصيرة الأجل والمدنيين (متضمنة المستحقات من الأطراف ذات العلاقة) والاستثمارات بالتكلفة المطفأة والاستثمارات بالقيمة العادلة من خلال الدخل الشامل الأخر. تتكون الالتزامات المالية من الذمم التجارية الدائنة والدائنون الآخرون (متضمنة المستحق للأطراف ذات العلاقة) والقروض لأجل والتزامات الأيجار. المشتقات متعلقة بعقود تحوط أسعار العملات الأجلة والسلع.

القيم العادلة للأدوات المالية لا تختلف جوهريا من قيمها الدفترية كما في تاريخ بيان المركز المالي .

2022		2023		الاصول المالية بالتكلفة المطفأة
الشركة الأم ريال عماني	المجموعة ريال عماني	الشركة الأم ريال عماني	المجموعة ريال عماني	
51,318,214	64,513,229	48,163,967	60,211,452	المديونيات التجارية والمستحق من أطراف ذات علاقة
1,000,000	1,001,275	1,000,000	1,114,912	الاستثمارات بالتكلفة المطفأة
11,932,055	11,932,055	27,928,290	32,904,482	الودائع قصيرة الأجل
31,221,315	32,278,139	22,391,021	25,130,742	الأرصدة لدى البنوك
				بالقيمة العادلة
235,388	235,388	151,142	151,142	استثمارات بالقيمة العادلة من خلال الشركة الام
1,487,050	1,487,050	600,615	600,615	الأدوات المالية المشتقة
97,194,022	111,447,136	100,235,035	120,113,345	

2022		2023		الالتزامات المالية بالتكلفة المطفأة
الشركة الأم ريال عماني	المجموعة ريال عماني	الشركة الأم ريال عماني	المجموعة ريال عماني	
19,109,673	26,005,807	10,233,127	16,878,855	دائنون تجاريون ومستحق لأطراف ذات علاقة
-	1,500,000	-	-	قروض بنكية
2,673,614	3,661,029	2,071,574	3,875,670	مطلوبات الأيجار
-	93,302	-	52,729	الأدوات المالية المشتقة
21,783,287	31,260,138	12,304,701	20,807,254	

نظرا لطبيعة الموجودات المالية والمطلوبات المالية على المدى القصير، فإن قيمها العادلة لا تختلف جوهريا عن قيمها الدفترية في تاريخ التقرير. في حالة الالتزامات المالية غير المتداولة، فإن معدل خصمها يقترب من سعر الفائدة الحالي في السوق، وبالتالي فإن قيمها العادلة تقترب أيضا من قيمها الدفترية في تاريخ التقرير.

33 - الأدوات المالية وإدارة المخاطر المتعلقة (تابع)

التسلسل الهرمي للقيمة العادلة

تستخدم المجموعة التسلسل الهرمي التالي لتحديد الإفصاح عن القيمة العادلة للأدوات المالية عن طريق أسلوب التقييم:

- المستوى 1: الأسعار (غير المعدلة) المدرجة في الأسواق النشطة للأصول أو الخصوم المطابقة؛
- المستوى 2: تقنيات أخرى لجميع المدخلات التي لها تأثير كبير على القيمة العادلة المسجلة يمكن ملاحظتها ، إما بشكل مباشر أو غير مباشر؛
- المستوى 3 : التقنيات التي تستخدم المدخلات التي لها تأثير كبير على القيمة العادلة المسجلة التي لا تستند إلى بيانات السوق التي يمكن ملاحظتها.
- كما في 31 ديسمبر، يوجد لدى المجموعة إستثمارات متاحة للبيع غير مدرجة التي يتم تقييمها بالتكلفة كما هو مبين في الإيضاح 8 بموجب المستوى 3 من فئة قياس القيمة العادلة.

أصول تم قياسها بالقيمة العادلة

المستوى 3	المستوى 2	المستوى 1	المجموع	
ريال عماني	ريال عماني	ريال عماني	ريال عماني	
-	151,142	-	151,142	2023
-	600,615	-	600,615	الشركة الأم
-	151,142	-	151,142	إستثمارات بالقيمة العادلة من خلال الدخل الشامل الآخر (إيضاح 8)
-	600,615	-	600,615	عقد سلع أجل (إيضاح 17)
-	151,142	-	151,142	المجموعة
-	600,615	-	600,615	إستثمارات بالقيمة العادلة من خلال الدخل الشامل الآخر (إيضاح 8)
-	600,615	-	600,615	عقد سلع أجل (صافي) (إيضاح 17)
المستوى 3	المستوى 2	المستوى 1	المجموع	
ريال عماني	ريال عماني	ريال عماني	ريال عماني	
-	235,388	-	235,388	2022
-	1,487,050	-	1,487,050	الشركة الأم
-	235,388	-	235,388	إستثمارات بالقيمة العادلة من خلال الدخل الشامل الآخر (إيضاح 8)
-	1,487,050	-	1,487,050	عقد سلع أجل (إيضاح 17)
-	235,388	-	235,388	المجموعة
-	1,487,050	-	1,487,050	إستثمارات بالقيمة العادلة من خلال الدخل الشامل الآخر (إيضاح 8)
-	1,487,050	-	1,487,050	عقد سلع أجل (صافي) (إيضاح 17)

خلال السنتين المشمولتين بالتقرير المنتهيتين في 31 ديسمبر 2023 و 31 ديسمبر 2022، لم يتم إجراء تحويلات بين المستوى 1 والمستوى 2 والمستوى 3 لقياسات القيمة العادلة.

أهداف المجموعة من إدارة رأس المال ضمان مقدرة المجموعة على الاستمرار بالأعمال التجارية، وبالتالي الاستمرار في توفير عائدات ومصالح إلى المساهمين والمستفيدين الآخرين. إن سياسة الإدارة الحفاظ على قاعدة رأسمال قوية من أجل الحفاظ على الدائنين وثقة السوق واستدامة تنمية الأعمال في المستقبل.

إن الإدارة واثقة من الحفاظ على المستوى الحالي للربحية من خلال تعزيز أعلى خط نمو والحكمة في إدارة التكاليف. المجموعة لا تخضع لمتطلبات رأس المال المفروضة من الخارج.

تتكون هيكله رأسمال المجموعة من رأس المال والإحتياطي القانوني والإحتياطيات الأخرى والأرباح المحتفظ بها. لا يوجد هناك أي تغيير في أغراض وسياسات أو عمليات المجموعة للسنتين المنتهيتين في 31 ديسمبر 2023 و 31 ديسمبر 2022.

تقرير مراقب الحسابات الخارجي على الصفحات 1-6