

شركة صناعة الكابلات العمانية ش.م.ع.ع.
تقرير مجلس الإدارة

إلى مساهمينا المحترمين ،،
يتجدد بنا اللقاء سنوياً لنستعرض سوياً مسيرة عام كامل من حيث النتائج للشركة وشركتيها التابعتين (المجموعة)، واسمحوا لي بأن أتقدم بالأصالة عن نفسي ونيابة عن الأخوة أعضاء مجلس الإدارة بالترحيب بكم في هذا اللقاء السنوي الثالث والثلاثون للشركة وللمساهمين الكرام .

مجلس الإدارة:

يتألف مجلس إدارة الشركة من الأعضاء التالية أسمائهم :

- ١ . الفاضل / فابيو اجنازيو روميو
- ٢ . الفاضل/ محمد بن مصطفى اللواتي
- ٣ . الفاضلة / لوروا فيجيني
- ٤ . الفاضلة / منال بنت سعيد الغزالي
- ٥ . الفاضل / كريستيان راسكن
- ٦ . الفاضل / ياسر الراشدي
- ٧ . الفاضل / فابريزيو روتشمان

عقد مجلس إدارة الشركة واللجان المنبثقة عنه العديد من الاجتماعات، راقب ووجه من خلالها عمليات الشركة.

نظرة على العمليات:

لا يزال التعافي في بيئة الأعمال واضحاً في عام ٢٠٢١ مقارنة بعام ٢٠٢٠ بدعم من ارتفاع أسعار النفط. تواصل الشركة العمل على خطط خفض التكلفة وستتخذ التدابير اللازمة لتحسين النتائج لمواجهة الأوقات الصعبة بسبب زيادة التكلفة ونقص المواد الخام.

خلال العام ، وبالتعاون بين الشركة وشركة بريسميان، أدى ذلك إلى زيادة نطاق المنتجات والتحكم في التكاليف التشغيلية في الشركة.

المبيعات:

بلغت الإيرادات من مبيعات الشركة الأم لعام ٢٠٢١ مبلغاً وقدره ١٦٩,٥٢٠,٠٤٣ ريال عماني مقارنة بـ ١٣٤,٠٤٨,٣٠١ ريال عماني في عام ٢٠٢٠. وبلغت مبيعات المجموعة ٢٢٧,٤١٩,٢٢١ ريال عماني مقارنة بـ ١٧٥,٣٧٠,٢٤٥ ريال عماني في عام ٢٠٢٠.

الربحية:

بلغ صافي ربح الشركة الأم لعام ٢٠٢١ ما قيمته ٤,٧٤٩,٤٩٣ ريال عماني مقارنة بمبلغ ٢,١٦٦,٤٧٥ ريال عماني في عام ٢٠٢٠. وتعزى الزيادة في الربحية بشكل رئيسي إلى خطط التحكم في التكاليف وتطوير المنتجات وجهود التمايز.

بلغ صافي ربح المجموعة في عام ٢٠٢١ ما قيمته ٥,٩٧٣,٠٢٨ ريال عماني مقارنة بـ ٢,٢٩٤,٣٨٤ ريال عماني في عام ٢٠٢٠.

الشركة التابعة: الشركة العمانية لصناعات الألومنيوم التحويلية ش و (OAPIL)

واصلت إدارة الشركة إجراءات خفض التكاليف خلال عام ٢٠٢١ وتمكنت من إزالة قيود النقل من خلال إنشاء تدفقات أعمال في أسواق جديدة.

تمكنت الشركة التابعة من تحسين مزيج المبيعات بمزيد من المنتجات ذات القيمة المضافة مما ساعد على تحسين الربحية. تواصل الشركة التركيز على خفض التكاليف العامة. وعليه فإن نتائج عام ٢٠٢١ أفضل مقارنة بنفس الفترة من عام ٢٠٢٠.

الشركة التابعة: شركة أسوسياند كابلز برايفت ليميتد الهند ACPL مملوكة بنسبة ١٠٠٪

زادت الشركة من تركيزها على سوق الهند واستثمرت في عمليات لتوسعة الشركة التابعة لاضافة المزيد من القدرة لتصنيع منتجات جديدة ولزيادة سعة الانتاج أيضاً. خلال عام ٢٠٢١، كان للوباء تأثير كبير على الهند وكان لهل تأثيراً سلبياً على الشركة بسبب خسائر الإنتاج أثناء الإغلاق.

في النصف الثاني من عام ٢٠٢١ ، تأثرت الشركة بشدة من الفيضانات في تشيلون في الهند أفقدتها القدرة على العمل خلال فترة التعافي. تؤثر الزيادة في أسعار المواد الخام على ربحية الشركة التابعة. تقوم الشركة التابعة، بدعم من فريق العمل الذي أنشأته الشركة الأم ، بتطبيق خطط ومشاريع لخفض التكاليف لتكون أكثر قدرة على المنافسة في سوق الكابلات.

الموارد البشرية:

إن الموارد البشرية تلعب دوراً استراتيجياً مهماً في التطور المستمر لشركة صناعة الكابلات العمانية، وموظفي الشركة والعاملين فيها هم الشركاء الاستراتيجيون في هذا النجاح.

استجابة لديناميكيات السوق المتغيرة ، تعمل المجموعة باستمرار على تعزيز وتطوير قوة موظفيها وأدائهم قدراتهم. تواصل برسيميان تقديم الدعم في هذا المجال من خلال إيفاد مهندسين ذوي خبرة عالية إلى الشركة.

مبادرة ثمار Thymar - تنمية الشباب العماني

تم إطلاق مبادرة Thymar في عام ٢٠١٨ ويسعدنا أن نعلن هذا العام أن ٢٠ خريجاً عمانيًا قد التحقوا بهذه المبادرة التي تتطلب تدريباً لمدة عام واحد. تم اختيار شبابيين عمانيين لبرنامج Prysmian Graduate Trainee لمدة ثلاث سنوات ، والذي يتضمن التعليم الدولي والخبرة العملية عبر مصانع برسيميان.

الجودة والسلامة والصحة والبيئة:

تسعى الشركة بشكل دائم إلى تحسين وتطوير السلامة والتوعية حولها خاصة بين العاملين في المصنع، وتم القيام بالعديد من المبادرات والبرامج في تحسين وتطوير التوعية في مجال السلامة. وتتم متابعة ومراقبة نسبة الخسارة في الوقت وفي الإصابات (LTI) عن كثب بهدف الحصول على بيئة عمل سليمة وسالمة تحكمها قواعد الصحة والسلامة المطبقة. وينصب التركيز على توفير مكان عمل آمن ولوائح سلامة وصحة مناسبة وفقاً للقوانين المعمول بها.

الإجراءات الاحترازية المتخذة من قبل الشركة لمواجهة كوفيد ١٩

- جرعتان من التطعيم لجميع العاملين
- جرعات اللقاح المعزز المستمرة لجميع العاملين
- التعقيم اليومي في المصنع والمكاتب والإقامة ونقل الشركة.
- نظام الدخول للكشف عن درجة حرارة الجسم والوجه.
- تتبع الاتصال والتنفيذ الصارم لسياسة العزل والعودة إلى العمل مع تفاعل البوليميراز المتسلسل السلبي
- تخفيض بنسبة ٥٠٪ في المقصف واستخدام المواد التي تستخدم لمرة واحدة فقط.
- تسهيل العمل من المنزل في عام ٢٠٢١ مع انخفاض بنسبة ٥٠٪ في قدرة الموظفين الذين يمكنهم العمل من المنزل.
- قناع الوجه الإلزامي في العمل الذي تقدمه الشركة.
- تركيب معقمات اليد في مختلف مناطق الشركة.
- عزل الحالات المشتبه بها والموكدة لعمال الياقات الزرقاء في فندق / سكن منفصل تدفعه الشركة.
- قيود زيارة الشركة والعمل من قبل الغير.
- إغلاق أماكن التجمع الأخرى مثل الجيم وأماكن الرياضة وغرف الصلاة.
- تم تنظيم جلسات توعية حول فيروس كورونا في أماكن الإقامة

التنظيم والإدارة:

إن الشركة تتبع المعايير المعتمدة في حوكمة الشركات منذ إنشائها. وقد شكل مجلس إدارة الشركة ثلاث لجان عنه وهي لجنة التدقيق ولجنة إدارة المخاطر الاستراتيجية ولجنة الترشيحات والمكافآت.

لدى الشركة لوائح وأنظمة موضوعة ومعمول بها لمساعدة الإدارة في العمليات اليومية ومراقبة المخاطر وإدارتها، وهذه اللوائح والأنظمة تتم مراجعتها وتحديثها بشكل دوري عملاً بالقواعد والقوانين المعمول بها مقارنة مع الأهداف الموضوعية بحيث تتماشى مع المتطلبات القانونية مع تأمين الشفافية في جميع التعاملات طبقاً للوائح الهيئة العامة لسوق المال وكشركة مدرجة في سوق مسقط للأوراق المالية.

تقوم الشركة بالإفصاح عن المعلومات الجوهرية ونتائج الأعمال والبيانات المالية الربعية والسنوية لجميع اصحاب المصلحة من خلال ارسالها عبر نظام الارسال الالكتروني المعمول به لدى سوق مسقط للاوراق المالية، كما وتقوم بنشر البيانات المالية الربعية والسنوية وملخص عن تقرير رئيس مجلس الادارة حول البيانات المالية عبر الصحف اليومية. كما وقامت الشركة بتحديث قواعد تنظيم وإدارة الشركة (حوكمة الشركة) طبقاً للوائح الأخيرة الصادرة عن الهيئة العامة لسوق المال في سلطنة عمان وتم الانتهاء من قياس اداء المجلس من قبل طرف ثالث محايد ومستقل وفقاً للمعايير المعتمدة من قبل الجمعية العامة العادية المنعقدة في ٢٦ مارس ٢٠١٧م وقد قام المقيم بتقديم تقريره وفقاً لهذه المعايير. في نفس الجمعية العامة وافق المساهمون على تعيين شركة بروتيفيتي لتقييم مجلس الادارة وإعداد تقرير لتقييمه للمساهمين في اجتماع الجمعية العامة العادية السنوية في العام ٢٠٢١م.

المسؤولية الاجتماعية:

تؤمن شركة صناعة الكابلات العمانية (ش.م.ع.ع) بان رد الجميل للمجتمع أمر هام للغاية. مع نمو الشركة ، كذلك نما التزامها تجاه المجتمع.

النظرة المستقبلية:

تشهد منطقة الخليج العربي تعافياً تدريجياً بسبب ارتفاع أسعار النفط. تحافظ المجموعة على التركيز على الأسواق الحالية وتعمل على تبسيط عملياتها لمواصلة تقديم القيمة لمساهميها.

تواصل الإدارة التركيز على السوق الديناميكي والتنافسي للكابلات من خلال توسيع محفظة المنتجات من الكابلات ذات القيمة المضافة العالية من أجل تمييز عروضها. التركيز على التميز التشغيلي هو عامل مهم لنجاح المجموعة.

توزيع الأرباح:

مع الأخذ في الاعتبار التوجيهات الصادرة عن الهيئة العامة لسوق المال ، ومتطلبات السيولة للاحتياجات التشغيلية والسجل المستمر لإعلان الأرباح ، يقترح مجلس الإدارة توزيع أرباح نقدية على المساهمين.

مع الأخذ في الاعتبار الأداء المالي للمجموعة ، يوصي مجلس الإدارة بتوزيع أرباح على رأس المال المدفوع للشركة يساوي ٢,٤٢١,٩٠٠ ريال عماني بمعدل (٢٧ بيسة للسهم الواحد) بقيمة اسمية قدرها ٠,١٠٠ ريال عماني للمساهمين المسجلين في تاريخ اجتماع الجمعية العامة العادية السنوية.

مكافأة أعضاء مجلس الإدارة:

يوصي مجلس الإدارة المساهمين في اجتماع الجمعية العمومية السنوية بالموافقة على إجمالي مكافآت لأعضاء مجلس الإدارة بمبلغ ٢٠٠,٠٠٠ ريال عماني (بما في ذلك رسوم المشاركة في الاجتماع) التي يتعين بموجب القانون دفعها إلى مجلس الإدارة ، تقديراً لجهودهم تجاه مسؤولياتهم وتوجيههم ودعمهم لإدارة الشركة.

وتجدر الإشارة إلى أن أربعة أعضاء غير مستقلين من أعضاء مجلس الإدارة ، من موظفي مجموعة بريسميان ، قد تنازلوا عن مكافآتهم لعام ٢٠٢١ وذلك بسبب الانخفاض في النتائج.

الخلاصة:

نتوجه بشكرنا الخاص إلى جميع موظفينا والإدارة على عملهم الشاق المستمر والتزامهم الصادق تجاه الشركة. نحن نعتبر موظفينا أساس نجاحنا.

نتقدم بالشكر الخالص لعملائنا المحليين والعالميين، زملاء العمل، المجتمع المالي، المجتمعات المحلية وجميع اصحاب المصلحة الآخرين على دعمهم المتواصل لشركة صناعة الكابلات العمانية.

متمنين الأفضل دائماً لسلطنة عمان الحبيبة مع المزيد من التطور تحت قيادة جلالة السلطان هيثم بن طارق بن تيمور – حفظه الله ورعاه – متمنين له موفور الصحة والعافية.



فابيو روميو
رئيس مجلس الإدارة


شركة صناعة الكابلات العمانية ش.م.ع.ع

٢٦ يناير ٢٠٢٢

تقرير النتائج الواقعية إلى المساهمين في شركة صناعة الكابلات العُمانية ش.م.ع.ع

- ١- قد قمنا بتنفيذ الإجراءات المتفق عليها معكم والمنصوص عليها في تعميم الهيئة العامة لسوق المال ("الهيئة") رقم خ/٤/٢٠١٥ بتاريخ ٢٢ يوليو ٢٠١٥ حول تقرير مجلس الإدارة عن حوكمة الشركات لشركة صناعة الكابلات العُمانية ش.م.ع.ع ("الشركة") كما في للسنة المنتهية في ٣١ ديسمبر ٢٠٢١ وتطبيق مبادئ حوكمة الشركات وفقاً للتعديلات على ميثاق حوكمة الشركات الذي أصدرته الهيئة بموجب التعميم رقم خ/١٠/٢٠١٦ بتاريخ ١ ديسمبر ٢٠١٦ (مجتمعة "الميثاق").
- ٢- وقد نفذنا مهمتنا وفقاً للمعيار الدولي للخدمات ذات الصلة رقم ٤٤٠٠ المنطبق على مهام الإجراءات المتفق عليها. تم إنجاز هذه الإجراءات بشكل حصري لمساعدة مجلس إدارة الشركة على الالتزام بمتطلبات الميثاق الصادرة عن الهيئة.
- ٣- قمنا بتنفيذ الإجراءات التالية:
 - أ) لقد تحققنا أن تقرير الحوكمة الصادر عن مجلس الإدارة يتضمن كحد أدنى كافة البنود التي اقترحت الهيئة أن تكون مشمولة بالتقرير كما هو مفصل بالملحق رقم ٣ من الميثاق عن طريق مقارنة التقرير مع هذا المحتوى المقترح في الملحق رقم ٣.
 - ب) لقد حصلنا على تفاصيل التزام الشركة بالميثاق، بما في ذلك عدم الالتزام المحدد من قبل مجلس إدارة الشركة والمدرجة في التقرير إلى جانب أسباب عدم الالتزام وقمنا بمطابقتها بالمنافشات في محاضر اجتماعات المجلس أو/ و القائمة المرجعية المعدة من قبل مجلس الإدارة لتحديد أي عدم التزام.
- ٤- ونتيجة لتنفيذ الإجراءات أعلاه، لا يوجد لدينا أي استثناءات يتعين علينا التبليغ عنها.
- ٥- وحيث أن الإجراءات أعلاه لا تشكل مراجعة يتم إجراؤها وفقاً للمعايير الدولية للمراجعة أو فحصاً وفقاً للمعايير الدولية لمهام الفحص، فلا نعرب عن أي تأكيدات بصدد تقرير حوكمة الشركات المرفق.
- ٦- وفي حال قيامنا بالمزيد من الإجراءات أو المراجعة وفقاً للمعايير الدولية للمراجعة أو فحص وفقاً للمعايير الدولية لمهام الفحص، فربما استرعت انتباهنا أمور أخرى كنا قد ذكرناها لكم.
- ٧- إن تقريرنا هذا معد فقط للغرض الموضح في الفقرة ٢ الواردة أعلاه ولا يجوز استخدامه لأي غرض آخر. يتعلق هذا التقرير فقط بتقرير مجلس الإدارة حول حوكمة الشركة المضمن بالتقرير السنوي للسنة المنتهية في ٣١ ديسمبر ٢٠٢١ ولا يتعلق بأي قوائم مالية لشركة صناعة الكابلات العُمانية ش.م.ع.ع ككل.




مسقط، سلطنة عُمان
٢٦ يناير ٢٠٢٢

تقرير تنظيم وإدارة الشركة لعام ٢٠٢١

فلسفة الشركة في تطبيق قواعد تنظيم وإدارة الشركة

شركة صناعة الكابلات العمانية ش.م.ع. ملتزمة بتطبيق أفضل المبادئ و المعايير المتبعة في حوكمة الشركات، وتؤمن الشركة بأن حوكمة الشركات الجيدة تتيح مراقبة وإدارة العمليات بكفاءة أفضل كما وأن هذا الإلتزام بتطبيق ميثاق تنظيم وإدارة الشركة يشكل الضمانة اللازمة لحماية الشركة وجميع مساهميها.

إن ميثاق حوكمة الشركات المطبق في الشركة مبني على ميثاق تنظيم وإدارة الشركة الصادر عن الهيئة العامة لسوق المال.

تعتمد إدارة الشركة ومجلس إدارتها على المبادئ الأساسية التالية:

- الشفافية والإفصاح عن المعلومات لأصحاب المصالح
- المسؤولية تجاه الأطراف أصحاب المصالح
- المساواة والعدل في التعاملات مع جميع الأطراف
- المسؤولية بأداء الواجبات والمسؤوليات بأمانة ونزاهة
- التعامل باهتمام واجتهاد وعقلانية
- الإهتمام بمصالح الشركة والمجتمع قبل المصالح الشخصية

يتم تطبيق مبادئ الحوكمة من قبل الشركة من خلال مجموعة من المعايير والممارسات في مجال حوكمة الشركات مثل:

- وضع أنظمة داخلية متعلقة بإدارة الأقسام مثل الموارد البشرية ، العمليات ، المبيعات والتسويق ، المالية والمشتريات والعمل على ضمان فعالية وجودة الضوابط الداخلية .
- مراقبة الإلتزام باللوائح الداخلية وإجراءات العمل بها من خلال عمليات التدقيق الداخلي وتقديم التقارير إلى لجنة التدقيق التي تتألف من بعض أعضاء مجلس الإدارة ، إضافة إلى ذلك أستمراية التدقيق لمراقبة الإلتزام طبقاً لمعايير الجودة والسماح للعملاء بإجراء فحص للجودة.
- المراجعات الإدارية الدورية للتقارير المكتوبة المقدمة من الإدارة التنفيذية إلى مجلس الإدارة
- التواصل بشكل دوري مع المساهمين
- الإلتزام بقواعد ترشح وانتخاب أعضاء مجلس الإدارة حسب القوانين والأحكام المعمول بها من قبل الهيئة العامة لسوق المال وطبقاً لمبادئ تنظيم وإدارة شركات المساهمة العامة وضمان تألف المجلس من أعضاء يتمتعون بالصفات والكفاءات المهنية اللازمة والتي بها أفضل الخبرات للإشراف على عمليات الشركة.
- الإلتزام بكافة القوانين والأحكام والقواعد المطبقة ذات الصلة

وقد اعتمد مجلس إدارة الشركة تشكيل لجنة التدقيق وميثاقها والبرامج والخطط ذات الصلة وميثاق التدقيق الداخلي وقواعد الإفصاح وتعاملات الأشخاص المطلعين، كذلك تشكيل لجنة الترشيحات والمكافآت وصياغة أهدافها وصلاحياتها واختصاصاتها وواجباتها. كما تم تشكيل لجنة بمسمى "الجنة الاستراتيجية" مشكلة من بعض من أعضاء مجلس مع وضع اطر عملها بما ينسجم مع القوانين والأحكام الصادرة عن الجهات المختصة والهيئة العامة لسوق المال.

مجلس الإدارة

يتم إنتخاب أعضاء المجلس من قبل الجمعية العامة للمساهمين كل ثلاث سنوات من قبل المساهمين في اجتماع الجمعية العامة العادية. مجلس الإدارة الحالي تم انتخابه في اجتماع الجمعية العامة السنوية المنعقدة في ٢٤ شهر مارس ٢٠٢١م. يتكون المجلس من سبعة أعضاء، أربعة أعضاء غير مستقلين وثلاثة أعضاء مستقلين ويرفع تقاريره إلى المساهمين عبر الجمعية العامة العادية السنوية للمساهمين. بعد الجمعية المشار إليها تم انتخاب الفاضل / فابيو روميو رئيساً لمجلس الإدارة والفاضل / محمد بن مصطفى مختار اللواتي نائباً لرئيس المجلس وفي نفس الاجتماع تم تعيين الفاضل / جاد عطا الله سكرتيراً للمجلس. كما قام مجلس الإدارة بتشكيل وتعيين أعضاء لجنة التدقيق ولجنة الترشيحات والمكافآت ولجنة الاستراتيجية.

عقد المجلس ثلاثة عشر اجتماعاً خلال العام. فيما يلي التفاصيل ذات الصلة لأعضاء مجلس الإدارة وحضور الاجتماعات خلال عام ٢٠٢١.

فيما يلي أسماء أعضاء مجلس الإدارة وعدد الاجتماعات التي حضرها خلال العام، مع العلم بان المجلس عقد ثمانية إجتماعات خلال السنة المالية المنتهية في ٣١ ديسمبر ٢٠٢٠م.

تقرير تنظيم وإدارة الشركة لعام ٢٠٢١

حضور الجمعية العادية السنوية وغير العادية	حضور اجتماعات المجلس	الصفة	المنصب	إسم العضو
نعم	١٣	غير تنفيذي غير مستقل	رئيس مجلس الإدارة	الفاضل / فابيو روميو
نعم	١٣	غير تنفيذي غير مستقل	نائب رئيس المجلس	الفاضل / محمد اللواتي
نعم	١٣	غير تنفيذي مستقل	عضو مجلس الإدارة	الفاضلة / منال الغزالي
نعم	٧	غير تنفيذي مستقل	عضو مجلس الإدارة	الفاضلة / لارا هانسن*
نعم	١٣	غير تنفيذي مستقل	عضو مجلس الإدارة	الفاضل / كريستيان راسكن
نعم	١٣	غير تنفيذي غير مستقل	عضو مجلس الإدارة	الفاضل / فريزيو روتشمان
نعم	٧	غير تنفيذي غير مستقل	عضو مجلس الإدارة	الفاضل / ميكيلي بيندا*
لا ينطبق	٦	غير تنفيذي مستقل	عضو مجلس الإدارة	الفاضلة / لورا فيجيني**
لا ينطبق	٦	غير تنفيذي غير مستقل	عضو مجلس الإدارة	الفاضل / ياسر الراشدي**

* عضو مجلس الإدارة حتى تاريخ ٢٤ مارس ٢٠٢١

** عضو مجلس الإدارة اعتباراً من تاريخ ٢٤ مارس ٢٠٢١

تجدر الإشارة إلى أن الشركة تطبق التعريف المعدل للعضو المستقل حسب ميثاق حوكمة شركات المساهمة العامة الصادر عن الهيئة العامة لسوق المال خلال يوليو ٢٠١٥.

التغييرات التي حدثت على مجلس الإدارة خلال العام ٢٠٢١.

التغيير	الاسم
عضو حتى تاريخ الجمعية العامة العادية السنوية المنعقدة بتاريخ ٢٤ مارس ٢٠٢١م	الفاضلة / لارا هانسن
عضو حتى تاريخ الجمعية العامة العادية السنوية المنعقدة بتاريخ ٢٤ مارس ٢٠٢١م	الفاضل / ميكيلي بيندا
عضو اعتباراً من تاريخ الجمعية العامة العادية السنوية المنعقدة بتاريخ ٢٤ مارس ٢٠٢١م	الفاضلة / لورا فيجيني
عضو اعتباراً من تاريخ الجمعية العامة العادية السنوية المنعقدة بتاريخ ٢٤ مارس ٢٠٢١م	الفاضل / ياسر الراشدي

عضوية الأفاضل أعضاء مجلس إدارة الشركة في شركات/مؤسسات أخرى

اسم الشركة	العضوية في شركات/مؤسسات	اسم العضو
مجموعة بريسميان	مستشار	الفاضل / فابيو روميو رئيس مجلس الإدارة
شركة سنتر و الكنترو تكتنيكو سبريمنثال ايطاليانو غياشنتو	عضو	
موتا أس بي آيه	عضو	
شركة بريسميان للاستثمار - الصين	عضو	

تقرير تنظيم وإدارة الشركة لعام ٢٠٢١

شركة بريسميان لكابلات الطاقة والانظمة المحدودة بكندا شركة بريسميان أس بي آيه شركة دراكا كيبيلتك اسيا باسفيك القابضة بي تي ني المحدودة شركة بريسميان للكابلات والانظمة المحدودة شركة الكات المحدودة شركة هانجر إس آر أي	عضو عضو عضو نائب رئيس مجلس الادارة عضو	
مجموعة الصالح الصالح موريشيوس آيه أس ني الخاصة المحدودة بالهند	مساعد رئيس مجلس الادارة عضو مجلس إدارة عضو مجلس إدارة	الفاضل/ محمد اللواتي نائب رئيس مجلس الادارة
الهيئة العامة للتأمينات الاجتماعية	رئيس عمليات التدقيق الداخلي	الفاضلة / منال الغزالي عضو مجلس الادارة
شركة خدمات إمداد الأغذية والزراعة ش. م. م.	المدير العام	الفاضلة/ لارا هانسن* عضو مجلس الادارة
-	-	الفاضل / كريستيان راسكن عضو مجلس الادارة
مجموعة بريسميان	رئيس الموارد البشرية	الفاضل / فبريزيو روتشمان عضو مجلس الادارة
بريسميان أس بي آيه	نائب رئيس الشؤون القانونية لمجموعة بريسميان أس [ي آيه	الفاضل / ميكيلي بيندا* عضو مجلس الادارة
مجموعة بريسميان	مديرة التخطيط والتقارير	الفاضلة / لورا فيجيني** عضو مجلس الادارة
الجهاز العماني للاستثمار	مدير أول	الفاضل / ياسر الراشدي** عضو مجلس الادارة

*عضو مجلس الادارة حتى تاريخ ٢٤ مارس ٢٠٢١

**عضو مجلس الادارة اعتباراً من تاريخ ٢٤ مارس ٢٠٢١

التعريف بمجلس الادارة

الفاضل/ فابيو روميو، رئيس مجلس الادارة، عضو غير مستقل

يعمل مستشاراً في مجموعة بريسميان تخرج في الهندسة الإلكترونية من جامعة البوليتكنيك في ميلانو عام ١٩٧٩ ، ثم حصل على ماجستير العلوم. ودكتوراه. في الهندسة الكهربائية وعلوم الكمبيوتر في جامعة كاليفورنيا في بيركلي. بدأ حياته المهنية في تيم (مجموعة ENI) كخبير تحكم في المصانع الكيماوية ، وفي عام ١٩٨٢ انتقل إلى شركة Honeywell كمستشار تقني للرئيس التنفيذي للمجموعة. في عام ١٩٨٩ ، انضم إلى Magneti Marelli كمدير للابتكار في قسم الإلكترونيات ، ثم أصبح فيما بعد مديراً لقسم الأنظمة الإلكترونية. في عام ٢٠٠١ ، انتقل إلى Pirelli Group ، حيث شغل منصب المدير المسؤول عن وحدة أعمال الشاحنات التابعة لقسم Pirelli Tyre. في عام ٢٠٠٢ ، انتقل الدكتور روميو إلى قطاع كابلات الطاقة حيث تم تعيينه مدير المرافق ومدير المبيعات والتسويق. في عام ٢٠١٤ ، تم تعيينه في منصب رئيس الإستراتيجية الذي شغله حتى الوقت الحالي.

تقرير تنظيم وإدارة الشركة لعام ٢٠٢١

الفاضل/ محمد بن مصطفى اللواتي، نائب رئيس مجلس الإدارة، عضو غير مستقل

حاصل على درجة البكالوريوس في الهندسة الميكانيكية من جامعة مانشستر من المملكة المتحدة. لديه ٥ سنوات خبرة هندسية في شركة تنمية نفط عمان. وقد شغل عدة مناصب في شركة صناعة الكابلات العمانية (ش.م.ع.ع) لمدة ٥ سنوات كان آخرها منصب مدير عام - المبيعات والتسويق ومدير عام المشاريع بالشركة. ويشغل حالياً منصب الرئيس التنفيذي لمجموعة شركات الصالح.

الفاضلة / منال بنت سعيد الغزالي، عضو مستقل

حاصلة على درجة البكالوريوس في المالية من جامعة السلطان قابوس ولديها معرفة وخبرة واسعة في المحاسبة والتمويل وإدارة الاستثمار وأنظمة المعلومات والتدقيق لمدة تزيد عن ١٧ عاماً. وهي حاصلة على مؤهلات مهنية مثل ACCA و CFE و CISA. تشغل حالياً منصب رئيس قسم عمليات التدقيق الداخلي في الهيئة العامة للتأمينات الاجتماعية. كما شغلت العديد من المناصب الإدارية والمتخصصة في مؤسسات مرموقة، بما في ذلك بنك مسقط و OQ. شغلت سابقاً منصب نائب رئيس الجمعية العمومية للمدققين الداخليين (IAA) وتشغل حالياً منصب عضو مجلس الإدارة ورئيسة لجنة التدقيق في شركة صناعة الكابلات العمانية ش.م.ع.ع.

الفاضلة/ لارا هاتسن، عضو مستقل

لديها بكالوريوس في الآداب من جامعة ويسكونسن ودكتوراة من جامعة روتجرز بولاية نيو جيرسي. مارست العمل بسلطنة عمان في قانون الشركات التجارية لفترة ١٦ عاماً، وتخصصت في مجال حوكمة الشركات. كانت الفاضلة هاتسن الممثلة القانوني الخارجي الرئيسي لشركة صناعة الكابلات العمانية من العام ١٩٩٨ إلى العام ٢٠١١. وهي حالياً المالك والمدير العام لشركة خدمات إمداد الأغذية والزراعة ش.م.م.

الفاضل/ كريستيان راسكن، عضو مستقل

يحمل شهادة الماجستير في الاقتصاد من الجامعة الكاثوليكية في لوفين في بلجيكا ودرجة في المحاسبة من معهد سانت ماري في لياج. كان مؤسساً مشاركاً لشركة Zetus Industries لمدة ٩ سنوات، وبعد ذلك شغل منصب العضو المنتدب لشركة Draka Holding حتى عام ٢٠٠٩. وكان أيضاً رئيس مجلس إدارة Europacable وعضو مجلس إدارة ICF.

الفاضل/ فابريزيو روتشمان، عضو غير مستقل

تخرج في إدارة الأعمال من جامعة كا فوسكاري في البندقية، مع تخصص من جامعة SDA Bocconi في ميلانو، بدأ فابريزيو روتشمان حياته المهنية في مجموعة Electrolux، حيث شغل مناصب مختلفة في الموارد البشرية قبل أن يصبح مديرًا للموارد البشرية في واحدة من سبع شركات Uni Credit. البنوك. انضم روتشمان إلى Pirelli Group في ١٩٩٩ كمدير للموارد البشرية في القسم الإيطالي بوحدة أعمال Tire، وأصبح مدير الموارد البشرية في Pirelli في ٢٠٠٦ حتى ٢٠١٠. وقبل ذلك، بين عامي ٢٠٠٣ و ٢٠٠٦، شغل منصب رئيس الموارد البشرية لعمليات أمريكا اللاتينية للاتصالات Italia Mobile (TIM) ومقرها ريو دي جانيرو. داخل Pirelli، شغل أيضاً منصب المدير العام لشركة Pirelli Spain في عامي ٢٠٠٩ و ٢٠١٠. يشغل السيد روتشمان حالياً منصب رئيس الموارد البشرية في مجموعة Prysmian Group. لديه أكثر من ٣١ عاماً من الخبرة المهنية في قيادة رأس المال البشري وإدارة التغيير.

الفاضل/ ميكيللي بيندا، عضو غير مستقل

رئيس الشؤون القانونية في Prysmian SpA مع خبرة واسعة على الصعيدين المحلي والدولي في التعاملات التجارية للشركات والتي تم تطويرها من خلال العمل لأكثر من ١٥ عاماً كمحام أعمال داخلي. متخصص في صياغة العقود وإجراء المفاوضات لإنهاء المشاريع الخاصة (عمليات الاندماج والاستحواذ وإنشاء وإدارة المشاريع المشتركة). لديه معرفة وخبرة واسعة في قوانين المنافسة والتحكيم التجاري والالتزام وبراءات الاختراع والملكية الفكرية.

الفاضلة / لورا فيجيني – عضو غير مستقل**

تخرجت لورا فيجيني في إدارة الأعمال من جامعة بوكوني في ميلانو، ولديها خبرات تعليمية في كلية أيفي للأعمال في أونتاريو بكندا وكلية هارفارد للأعمال التجارية عبر الإنترنت، وبدأت حياتها المهنية في Pirelli Cables and Systems Group حيث قادت العديد من المناصب المالية والتحكم مثل المصنع والأعمال وحدة ومراقبة الشركات. واصلت حياتها المهنية في مجموعة بريسميان كمحاسب رئيسي لشركات مالية قابضة. منذ عام ٢٠١١، كانت مديرة التخطيط والتقرير لمجموعة بريسميان. عملت على العديد من عمليات الاستحواذ، أولاً مع (Siemens) Pirelli Group، BICC، Nokia ثم مع استحواذ Prysmian على Draka و General Cables Group، مع دور رائد في عملية التكامل المالي. تتمتع السيدة فيجيني بخبرة مهنية تزيد عن ٢٥ عاماً في الإدارة المالية والإدارية. في عام ٢٠٢١ اتخذت خطوة جديدة في مجموعة Prysmian حيث انضمت إلى وظيفة الموارد البشرية لتصبح شريكة أعمال الموارد البشرية ومديرة التخطيط. ** تم انتخابها كعضو جديد في اجتماع الجمعية العمومية المنعقد في ٢٤ مارس ٢٠٢١

تقرير تنظيم وإدارة الشركة لعام ٢٠٢١

الفاضل / ياسر الراشدي – عضو مستقل**

يشغل حاليًا منصب مدير أول لدعم معاملات الاستثمار في الهيئة العمانية للاستثمار ولديه عضوية في مجلس إدارة صندوق النمو العماني. يتمتع بخبرة تزيد عن ٢٠ عامًا في مجال الحسابات والتمويل والاستثمار في الهيئة العمانية للاستثمار. من الناحية الأكاديمية، حصل على درجة البكالوريوس في المحاسبة من جامعة السلطان قابوس وماجستير في إدارة الأعمال من جامعة فرانكلين (الولايات المتحدة الأمريكية). انضم أيضًا إلى البرامج التنفيذية التي تقدمها المؤسسات التعليمية الكبرى مثل: HEC Paris University و PWC Academy في المجالات القيادية والمالية والإدارية.

** تم انتخابه كعضو جديد في اجتماع الجمعية العمومية المنعقد في ٢٤ مارس ٢٠٢١

التعريف بالإدارة التنفيذية

الرئيس التنفيذي: الفاضلة/ شينزيا فاريسي

تخرجت في الاقتصاد وطوّرت حياتها المهنية كمديرة للمبيعات والتسويق في كل من قطاع الخدمات والمنتجات الصناعية. انضمت إلى شركة Prysmian في عام ٢٠٠٥، حيث شغلت عددًا من المناصب بما في ذلك I BU&E نائب الرئيس والمدير التنفيذي لشركة Prysmian India. اكتسبت لاحقًا خبرة لا تقدر بثمن لمدة ٤ سنوات كرئيسة تنفيذية في شركة السكك الحديدية الإيطالية Trenord، وعادت إلى Prysmian Group في عام ٢٠١٩ كرئيس تنفيذي في تركيا. تم تعيينها مؤخرًا عضوًا في مجلس إدارة CIIM EurAsiaMed، اتحاد رواد الأعمال الإيطاليين حول العالم، ومقره في اسطنبول. Cinzia هي المؤسس المشارك لجمعية الملائكة الإيطالية للنساء - وهي المجموعة الأولى لملائكة الأعمال الإناث في إيطاليا، لتطوير المشاريع النسائية الناشئة، والتي تروج لها أكسا وإمباكت هاب ميلان. السيدة Farisè لها دور موسع كونها الرئيس التنفيذي الإقليمي لمنطقة MEAT (الشرق الأوسط وأفريقيا وتركيا).

رئيس المالية: الفاضل/ إركان جوكداج

لديه خبرة ١٨ عامًا، منها ١٤ عامًا في صناعة الكابلات مع Prysmian Group. في وقت سابق، عمل كمدير مالي لشركة Prysmian Denmark والمدير المالي لشركة Prysmian Turkey. يتمتع السيد جوكداج أيضًا بدور موسع بصفته المدير المالي لمنطقة MEAT (الشرق الأوسط وأفريقيا وتركيا).

رئيس العمليات: الفاضل/ مهند عبدالامير سعيد

تخرج في الهندسة الميكانيكية والتصنيع من جامعة كارديف بالمملكة المتحدة. يتمتع بخبرة ١٤ عامًا في صناعة الكابلات في الإنتاج والعمليات. أكمل البرنامج الوطني للرؤساء التنفيذيين في عام ٢٠١٨ الذي أدارته "IMD"، سويسرا وهو عضو مجلس إدارة في جمعية المصنعين العمانية.

رئيس التسويق والمبيعات: الفاضل/ أنتونيو تشانتور

لديه ٣١ عامًا من الخبرة في صناعة الكابلات، تغطي المناصب الدولية في إدارة الأعمال والمبيعات والتسويق والمدير العام ومدير العمليات والمدير اللوجستي.

رئيس الشؤون القانونية والحوكمة وأمين سر مجلس الإدارة: الفاضل/ جاد عطا الله

حاصل على درجة الدكتوراه في القانون ولديه أكثر من ١٦ عامًا من الخبرة في إدارة الشؤون القانونية وإدارة المنازعات والتفاوضي وحوكمة الشركات وشؤون الشركات.

رئيس الإستراتيجية: الفاضل / داريو روجي

مسؤول تنفيذي يتمتع بخبرة تزيد عن ١٠ سنوات قضاها في عدة دول (المملكة المتحدة وكازاخستان والمملكة العربية السعودية والإمارات العربية المتحدة ورومانيا وسلطنة عمان) في مجال التوجيه الاستراتيجي ودعم التخطيط والتطوير التنظيمي وإعادة هيكلة وحدات الأعمال وتخطيط القوى العاملة، صياغة نماذج عملية للهياكل التنظيمية في المؤسسات، تحديد / تطوير HIPO وخطة التعاقب، بهدف قيادة فرق عمل فعالة لتعزيز وعرس الثقة والقيم على مستوى الشركة للوظائف الإستراتيجية.

اجتماعات مجلس الإدارة خلال العام

خلال عام ٢٠٢١، عقدت الشركة ثلاثة عشر اجتماعاً لمجلس الإدارة في التواريخ التالية:
٢٦ يناير ٢٠٢١، ٢٥ فبراير ٢٠٢١، ٢٨ فبراير ٢٠٢١، ١ مارس ٢٠٢١، ٢ مارس ٢٠٢١، ٣ مارس ٢٠٢١، ٢٢ مارس ٢٠٢١، ٢٤ مارس ٢٠٢١، ٢٢- أبريل ٢٠٢١، ٢٤ مايو ٢٠٢١، ١٥ يوليو ٢٠٢١، ٢١ أكتوبر ٢٠٢١ و ١٥ ديسمبر ٢٠٢١
عقدت الاجتماعات بشكل شخصي أو عبر الاتصال المرئي والمسموع وفقاً للتوجيهات الرسمية المعلنة من قبل الجهات المعنية المكلفة للتعامل مع الظروف غير العادية لفيروس كورونا كوفيد -١٩.

تقرير تنظيم وإدارة الشركة لعام ٢٠٢١

تم تنسيق الاجتماعات من قبل سكرتير المجلس الذي تم تعيينه وفقاً لما تقتضيه القواعد واللوائح المعمول بها. تم عقد الاجتماعات مع جدول الأعمال وتم تدوين وقائع الاجتماع. تمت مراجعة تقارير الإدارة خلال الاجتماع، كما تمت مناقشة كافة القضايا ذات الصلة فيما يتعلق بعمليات الشركة.

اللجان المنبثقة عن مجلس الإدارة

خلال العام، كانت هناك ثلاث لجان منبثقة عن مجلس الإدارة قدمت دعماً كبيراً لمجلس الإدارة للقيام بمسؤولياته. شكل مجلس الإدارة اللجان في اجتماعه المنعقد في ٢٤ مارس ٢٠٢١ بعد انتخاب مجلس الإدارة الجديد في الجمعية العامة العادية السنوية المنعقدة في نفس التاريخ ٢٤ مارس ٢٠٢١.

اللجان الثلاث واختصاصاتها الرئيسية هي كما يلي:

لجنة التدقيق

تماشياً مع اللوائح الصادرة من الهيئة العامة لسوق المال قام المجلس بتكوين لجنة للتدقيق، وقامت اللجنة بإعتماد خطة التدقيق لهذا العام ومراجعة تقارير المدقق الداخلي بغرض التأكد من مدى ملائمة وكفاءة الأنظمة الرقابية الداخلية بالشركة والإشراف على الجوانب المتعلقة بإعداد البيانات المالية ومراجعة القوائم المالية الربعية والسنوية قبل إصدارها. تتألف اللجنة من عدد أربعة أعضاء غير تنفيذيين، ثلاثة منهم أعضاء مستقلين هم على النحو التالي:

عدد الاجتماعات	الصفة	اسم العضو
٦	رئيس اللجنة - مستقل	الفاضلة / منال الغزالي**
٢	عضو مستقل	الفاضلة / لارا هانسن*
٦	عضو مستقل	الفاضل / راسكن كريستيان**
٢	عضو غير مستقل	الفاضل / محمد اللواتي***
٤	عضو مستقل	الفاضل / ياسر الراشدي
٤	عضو غير مستقل	الفاضلة / لورا فيجيني

* عضو حتى تاريخ الجمعية العامة العادية ٢٤ مارس ٢٠٢١

** عين من قبل مجلس الإدارة عضواً في لجنة التدقيق بتاريخ ٢٤ مارس ٢٠٢١

*** عضو للجنة حتى ٢٤ مارس ٢٠٢١

خلال عام ٢٠٢١، اجتمعت لجنة التدقيق وعقدت ستة اجتماعات في التواريخ التالية، ٢٠٢١/١/٢٥، ٢٠٢١/٣/١٨، ٢٠٢١/٤/٢١، ٢٠٢١/٧/١٤، ٢٠٢١/١٠/٢٠ و ٢٠٢١/١٢/١٣

تقوم اللجنة بمباشرة مهامها وفقاً للسياسة المعتمدة من قبل المجلس وبما ينسجم مع القرارات الصادرة عن الهيئة العامة لسوق المال، قامت اللجنة خلال هذه الفترة بمراجعة تقارير التدقيق الداخلية وتقارير إدارة المخاطر، كما قدمت اللجنة الإرشادات للإدارة وراجعت بشكل دوري التقارير المالية الربعية ورفعت توصياتها لمجلس الإدارة لاعتمادها وذلك وفقاً للمهام المنوطة للجنة وفقاً للاطار المرجعي الصادر عن المجلس وبحسب القرارات الصادرة عن الهيئة العامة لسوق المال في هذا الشأن. عينت الفاضلة/ رانيا المزروعى رئيس قسم التدقيق الداخلي والالتزام بالشركة شكرتيره للجنة التدقيق.

لجنة الإستراتيجية

شكل مجلس الإدارة هذه اللجنة للإشراف على استراتيجية الشركة والحفاظ على نهج عمل متطور مع إدارة الشركة ومنها تحديد ووضع الأهداف والتوقعات الاستراتيجية.

وتتألف اللجنة من أربعة أعضاء كالتالي :-

تقرير تنظيم وإدارة الشركة لعام ٢٠٢١

اسم العضو	الصفة	عدد الاجتماعات
الفاضل / فبريزيو روتشمان*	رئيساً	٤
الفاضل / فابيو روميو*	عضواً	٤
الفاضل / محمد اللواتي*	عضواً	٤
الفاضل / ياسر الراشدي*	عضواً	٣
الفاضل / راسكن كريستيان**	عضواً	١

* عين من قبل مجلس الإدارة كعضو في لجنة الاستراتيجية بتاريخ ٢٤ مارس ٢٠٢١
** عضو اللجنة حتى ٢٤ مارس ٢٠٢١

خلال عام ٢٠٢١ ، عقدت اللجنة الاستراتيجية أربعة اجتماعات في التواريخ التالية ، ٢٥ يناير ٢٠٢١ ، و ٢٠ أبريل ٢٠٢١ ، و ١٤ يوليو ٢٠٢١ ، و ١٩ أكتوبر ٢٠٢١ .

راجعت اللجنة الدراسات المتعلقة بالتطورات والظروف الخاصة بالأسواق والمقدمة من قبل الإدارة في مختلف القطاعات في الأسواق المختلفة والأسواق الجديدة كما وناقشت الخطط الاستراتيجية للشركة. تم تعيين السيد جاد عطالله سكرتير الشركة أمين سر اللجنة.

لجنة الترشيحات والمكافآت

شكل المجلس "لجنة الترشيحات والمكافآت" للمساعدة وتقديم المشورة للمجلس بشأن المسائل المتعلقة بأجور ومكافآت الإدارة التنفيذية والرئيس التنفيذي جنباً إلى جنب، إضافة إلى مساعدة المجلس على ترشيح أعضاء مجلس الإدارة والإدارة التنفيذية العليا بالشركة، تتكون اللجنة من أربعة أعضاء وعقدت عشرة اجتماعات خلال العام ٢٠٢١.

وفيما يلي قائمة بأسماء أعضاء لجنة الترشيحات والمكافآت وعدد الاجتماعات التي حضرها كل عضو:

اسم العضو	الصفة	عدد الاجتماعات
الفاضل / راسكن كريستيان**	رئيساً	٧
الفاضل / محمد اللواتي**	عضواً	٧
الفاضل / فبريزيو روتشمان**	عضواً	١٠
الفاضلة / لورا فيجيني*	عضواً	٧
الفاضل / ميكيلي بيندا*	عضواً	٣
الفاضلة / لارا هانسن*	عضواً	٣

* عضو مجلس الإدارة حتى تاريخ الجمعية العامة العادية ٢٤ مارس ٢٠٢١
** عين من قبل مجلس الإدارة كعضو في اللجنة بتاريخ ٢٤ مارس ٢٠٢١

خلال عام ٢٠٢١ ، عقدت لجنة الترشيحات والمكافآت عشرة اجتماعات في التواريخ التالية ، ٢١ يناير ٢٠٢١ ، ٣ مارس ٢٠٢١ ، ١٥ مارس ٢٠٢١ ، ٢٠ أبريل ٢٠٢١ ، ٤ مايو ٢٠٢١ ، ١١ مايو ٢٠٢١ ، ١٨ مايو ٢٠٢١ ، ٢٢ يونيو ٢٠٢١ ، ١٣ يوليو ٢٠٢١ و ١٨ أكتوبر ٢٠٢١ .

تم تعيين الفاضل / داريو روجي ، رئيس الإستراتيجية للشركة سكرتيراً للجنة.

تقرير تنظيم وإدارة الشركة لعام ٢٠٢١

إجراءات ترشيح أعضاء مجلس الإدارة

تتبع الشركة قانون الشركات التجارية وميثاق حوكمة شركات المساهمة العامة والقرارات الصادرة عن الهيئة العامة لسوق المال بهذا الشأن وتتم مراجعة المهارات والكفاءات التي يتمتع بها كل مرشح لشغل مقعد في مجلس الإدارة وتحرص الشركة جاهدة للحصول على مجلس إدارة مكون من أشخاص يتمتعون بالرؤية والمهارات والكفاءات المطلوبة.

المكافآت:

مكافآت أعضاء المجلس

يتم اعتماد مكافآت أعضاء مجلس الإدارة من قبل المساهمين في اجتماع الجمعية العامة العادية السنوية. وافقت الجمعية العامة العادية السنوية للشركة والمنعقدة في ٢٤ مارس ٢٠٢٢ على اقتراح مجلس الإدارة بدفع مبلغ (٨٥,٨٩٥) ريال عماني كمكافآت عن السنة المالية المنتهية في ٢٠٢٠/١٢/٣١.

يقترح مجلس الإدارة على المساهمين في اجتماع الجمعية العامة العادية السنوي المقرر عقده في ٢٤ مارس ٢٠٢٢ الموافقة على صرف مبلغ ٢٠٠,٠٠٠ ريال عماني (٢٠٢٠: ٨٥,٨٩٥ ريال عماني) كمكافأة لمجلس إدارة الشركة عن السنة المالية المنتهية في ٣١ ديسمبر ٢٠٢١. لا توجد لأعضاء مجلس الإدارة تاملات مالية أخرى مع الشركة. إجمالي المكافآت المدفوعة / المستحقة لمجلس الإدارة في عام ٢٠٢١ ، وفقاً للحد المنصوص عليه في لائحة الشركات المساهمة العامة الصادرة عن هيئة السوق المالية في ٢٥ فبراير ٢٠٢١ ، وبما يتماشى مع ميثاق حوكمة الشركات الصادر عن الهيئة العامة لسوق المال.

مكافآت أعضاء مجلس الإدارة المقترحة عن السنة المالية المنتهية في ٣١ ديسمبر ٢٠٢١

٢٦,٥٧١	فابيو لجنازو روميو
٢٩,١٤٣	محمد اللواتي
٨,٥٢٨	لارا كالورين محمود هنسن
٢٧,١٤٣	منال سعيد الغاز اليه
٢٩,٤٢٨	كرستيان راسكن
٧,٩٥٧	ميشال بندا
٢٩,٤٢٩	فابريزيو روشمان
٢١,٤٧٢	لورا فيجيني
٢٠,٣٢٩	ياسر الراشدي
<u>٢٠٠,٠٠٠</u>	

مكافآت الإدارة التنفيذية

رواتب ومخصصات كبار الموظفين الخمسة المدفوعة / المستحقة خلال عام ٢٠٢١ هي ٩٥٦,٤٣٨ ريال عماني ، والتي تشمل ٨٦٠,٧٦٩ ريال عماني كمكون ثابت و ٩٥٦٦٩ ريال عماني مرتبطة بالأداء في عام ٢٠٢٠. وتتراوح فترة إشعار إنهاء الخدمة لجميع كبار الموظفين من واحد إلى ثلاثة أشهر مع مكافأة نهاية الخدمة مستحقة الدفع وفقاً لقانون العمل العماني.

اشعار نهاية الخدمة للمديرين التنفيذيين يختلف من شهر واحد إلى ثلاثة أشهر إضافة إلى مستحقات نهاية الخدمة المستحقة لهم وذلك طبقاً لقانون العمل العماني الذي تلتزم به الشركة.

تقييم أداء اللجان المشكلة من مجلس الإدارة

وفقاً للمبدأ الثالث لقانون حوكمة الشركات للشركات المساهمة العامة الصادر عن الهيئة العامة لسوق المال ، عين مجلس الإدارة في عام ٢٠٢١ مقيماً مستقلاً "Protiviti Co" لقياس أداء اللجان الفرعية التابعة لمجلس الإدارة (لجنة التدقيق ، لجنة الترشيحات والمكافآت ولجنة الاستراتيجية). الهدف الأساسي من هذا القياس هو تقييم أداء اللجان لضمان فعالية وكفاءة أعضاء اللجان مع السياسات واللوائح واقتراح فرص التحسين لتعزيز فعالية اللجان وكفاءتها. أكملت Protiviti عملية التقييم وقدمت تقريرها إلى مجلس الإدارة.

عقود العمل

تقوم شركة صناعة الكابلات العمانية بإعداد عقود موظفيها بما لا يتعارض مع بنود قانون العمل العماني ، وفي حالة وجود أي خلاف مع الموظف تقوم الشركة بتحويله مباشرة إلى وزارة القوى العاملة.

تقرير تنظيم وإدارة الشركة لعام ٢٠٢١

تفاصيل عدم الإلتزام

لا توجد أية عقوبات أو قيود فرضت على الشركة من قبل الهيئة العامة لسوق المال أو سوق مسقط للأوراق المالية خلال الثلاث سنوات الأخيرة.

سياسات الإفصاح والتواصل مع المساهمين

إن المعلومات الجوهرية المتعلقة بنشاط الشركة يتم الإفصاح عنها حسب متطلبات لوائح وأنظمة الهيئة العامة لسوق المال لذلك يتم الإفصاح عن النتائج المالية الربعية والسنوية ونشرها في الصحف اليومية باللغة العربية والإنجليزية الرئيسية في السلطنة. كما يقوم المجلس بالإفصاح عن أي معلومات أو بيانات أو قرارات يتخذها قد تؤثر على سعر سهم الشركة.

كما تقوم الشركة بنشر ما سبق ذكره من بيانات على الموقع الإلكتروني لسوق مسقط للأوراق المالية وعلى موقعها الإلكتروني أيضاً (WWW.OMANCABLES.COM) لتكون متاحة لأي مساهم يطلب ذلك. علاوة على ذلك تقوم الشركة بإرسال البيانات المالية للشركة وشركاتها التابعة إلى كافة المساهمين المسجلة عناوينهم البريدية لدى شركة مسقط للمقاصة والإيداع ش م ع م. بعد اعتماد البيانات المالية السنوية للشركة في جمعيتها العمومية يتم نشرها بجريديتين يوميتين وإرسال نسخة للهيئة العامة لسوق المال لتأكيد النشر، كما تقوم الشركة بوضع هذه البيانات وقرارات الجمعية على موقع الشركة الإلكتروني وإرسالها إلى ملف الشركة بالموقع الإلكتروني لسوق مسقط للأوراق المالية.

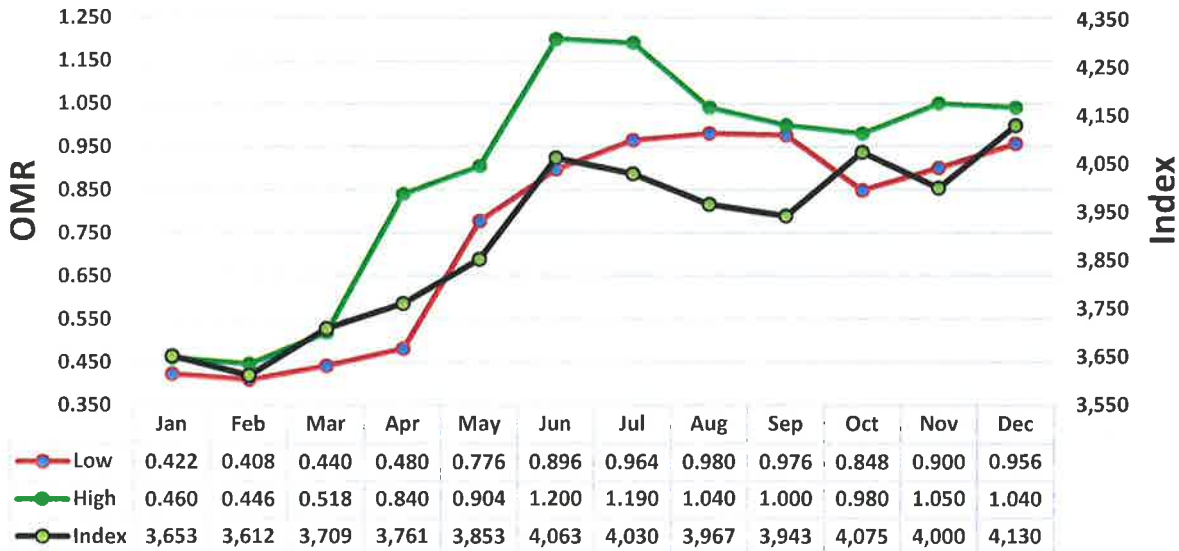
إن المعلومات الجوهرية التي قد تؤثر على سعر سهم الشركة يتم الإفصاح عنها عن طريق إرسالها إلى ملف الشركة بالموقع الإلكتروني لسوق مسقط للأوراق المالية.

يتضمن التقرير السنوي للشركة تقريراً منفصلاً عن مناقشات الإدارة وتحليلاتها والذي يتناول تحليلاً لعمليات التشغيل للسنة المالية المنتهية في ٢٠٢١/١٢/٣١م.

بيانات عن سعر سهم الشركة

خلال الفترة ٢٠٢١، تحرك سعر السهم البالغ ٠,١٠٠ ريال عماني من القيمة الاسمية في نطاق أعلى من ١,٢٠٠ ريال عماني إلى أدنى مستوى قدره ٠,٤٢٤ ريال عماني. أغلق سعر السهم في ٣١ ديسمبر ٢٠٢١ عند ١,٠٣٥ ريال عماني. الرسم البياني التالي يبين حركة الأسعار لسهم الشركة مقارنة مع مؤشر ٣٠ لسوق مسقط للأوراق المالية.

OCI Share Price v/s MSM 30 Index - 2021



تقرير تنظيم وإدارة الشركة لعام ٢٠٢١

المساهمون المالكون لأكثر من ١٠٪ بتاريخ ٣١ ديسمبر ٢٠٢١

١ - الأفاضل / شركة دراكا القابضة بي في	٥١,١٧٪
٢- الأفاضل / مصطفى بن مختار بن علي اللواتي	١٣,٣٧٪
الشركة ليس لديها أية اصدارات/أدوات مالية قابلة للتحويل وذلك كما في ٢٠٢١/١٢/٣١ م.	

تفاصيل عدم الالتزام بميثاق تنظيم وإدارة الشركة

لا توجد أي حالات عدم التزام بميثاق تنظيم وإدارة الشركة.

نبذة عن مدققي الحسابات القانونيين - ٢٠٢١

مع مكاتب في ١٥٦ دولة وأكثر من ٢٩٥٠٠٠ شخص ، تعد برايس ووترهاوس كوبرز من بين شبكات الخدمات المهنية الرائدة على مستوى العالم. تتمثل رؤية برايس ووترهاوس كوبرز في أن تكون أكثر شركات الخدمات المهنية الموثوق بها وذات الصلة في العالم - التي تجذب أفضل المواهب وتجمع بين أكثر التقنيات ابتكارًا لمساعدة المؤسسات على بناء الثقة وتحقيق نتائج مستدامة. يُطلق على هذه الإستراتيجية العالمية المحدثة اسم المعادلة الجديدة ، وهي تتحدث عن أكثر الاحتياجات الأساسية التي يتعامل معها العملاء والمؤسسات اليوم. تأسست PwC Middle East في الشرق الأوسط منذ أكثر من ٤٠ عامًا ، ولديها شركات في البحرين ومصر والعراق والأردن والكويت ولبنان وليبيا وعمان والأراضي الفلسطينية وقطر والمملكة العربية السعودية والإمارات العربية المتحدة ، مع حوالي ٧٠٠٠ شخص . www.pwc.com/me.

تلتزم برايس ووترهاوس كوبرز بشدة تجاه سلطنة عمان حيث تم الاعتراف بها كواحدة من الشركات الرائدة في تقديم خدمات استشارية للأعمال عالية الجودة. لدينا ممارسة محلية في عمان منذ عام ١٩٧١ ولدينا الآن ٩ شركاء ، واحد منهم عماني و ٦ مديرين ، واحد منهم عماني وحوالي ١٣٤ موظفًا آخر يعملون من مكتبنا في السلطنة.

بلغت أتعاب التدقيق للسنة المالية المنتهية في ٣١ ديسمبر ٢٠٢١م للشركة ٢١,٥٠٠ ريال عماني و مبلغ ٧,٥٠٠ ريال عماني للشركة التابعة الشركة العمانية لصناعات الالمنيوم التحويلية ش س و

المدقق الداخلي


من أجل تأكيد تطبيق الشركة للوائحها التنظيمية المتسقة مع معايير ميثاق تنظيم وإدارة الشركة، فقد حرصت إدارة الشركة على تعيين وحدة للتدقيق الداخلي بدوام كامل تقوم بمتابعة امتثال الشركة للقوانين واللوائح المعمول بها.

يؤكد مجلس الإدارة

أن الشركة لديها كافة الأنظمة واللوائح والسياسات المعمول بها ، كما لديها "لوائح القواعد والأنظمة الداخلية" حسب متطلبات القوانين والقواعد وقام مجلس الإدارة بمراجعتها واعتمادها وتتم مراجعتها بصورة مستمرة.

يقوم مجلس إدارة الشركة بمراجعة واعتماد البيانات المالية للشركة التي أعدت وفقاً لمعايير التقارير المالية الدولية IFRS الصادرة عن IASB والتفسيرات الصادرة عن IFRIC ومتطلبات الإفصاح وطبقاً لقانون الشركات التجارية الصادر عام ١٩٧٤م وتعديلاته وقواعد وشروط الإفصاح الصادرة من الهيئة العامة لسوق المال.

لا توجد أي أحداث جوهرية قد تؤثر على استمرار شركة صناعة الكابلات العمانية وقدرتها على الإستمرار في عملياتها خلال السنة المالية القادمة.



رئيس مجلس الإدارة
فابيو روميو

تقرير مناقشات وتحليلات الإدارة

طريقة عمل الشركة وتطوير القطاع

ربما يكون قطاع الطاقة الكهربائية ، على الرغم من أنه ليس قطاعاً للاستخدام النهائي ، هو الأهم بالنسبة للطاقة المارة في الاقتصادات الحديثة. ونتوقع أن تزداد أهمية ذلك ، ويرجع ذلك جزئياً إلى أن مصادر الرياح والطاقة الشمسية والطاقة الحرارية الأرضية والطاقة المائية التي يتم استغلالها بشكل أساسي في العصر الحديث لإنتاج الكهرباء. نحن في منتصف الطريق نحو التحول استخدام الطاقة ، وهو طريق نحو تحول قطاع الطاقة العالمي من الاعتماد على الأحافير إلى انعدام الكربون بحلول النصف الثاني من هذا القرن. تواجه اقتصادات البحر الأبيض المتوسط والخليج ، التي لا تزال تعتمد إلى حد كبير على صادرات النفط ، تحدياً في التنويع - تم تبني عدد من خطط التنويع من خلال الخطط الوطنية - والتي لم يعد من الممكن تأجيلها.

تعد صناعة الكابلات جزءاً من قطاع الكهرباء الذي يخدم المشاريع المتعلقة بالبنية التحتية الأساسية ذات الطبيعة التجارية أو السكنية ، والصناعات المختلفة ، والمرافق الحكومية والعديد من القطاعات الأخرى ، من النفط والغاز إلى السكك الحديدية ، ومن الاستخدامات البحرية إلى مصادر الطاقة المتجددة. تميل هذه المشاريع إلى أن تكون كثيفة رأس المال وبالتالي فهي تعتمد على استراتيجيات طويلة الأجل ونمو الاقتصاد والموارد المالية المتاحة. بدأت الحكومات في موازنة قراراتها مع طموحاتها المناخية.

تقوم شركة صناعة الكابلات العمانية (ش.م.ع.ج) بتطوير وتصنيع وتسويق مجموعة متنوعة من الكابلات والموصلات الكهربائية. تشمل مجموعة منتجات الشركة كابلات الطاقة ذات الجهد المتوسط ، وكابلات الطاقة والتحكم ذات الجهد المنخفض ، والكابلات المقاومة للحريق ، وكابلات الأجهزة ، والكابلات التجريبية ، وموصلات خطوط نقل الطاقة العلوية وأسلاك المباني.

في الأسواق التي تعمل فيها الشركة، يعتبر النحاس هو المادة الرئيسية المستخدمة في الكابلات الكهربائية. ومع ذلك ، هناك اتجاه تصاعدي مستمر نحو استخدام الألمنيوم في بعض الأسواق. الشركة قادرة على معالجة كل هذه الخيارات من المواد واعتماد جميع الخطوات اللازمة لمراقبة الانتقال.

درجة التنافسية في صناعة الكابلات تعتبر كثيفة للغاية مع وجود عدد كبير للشركات المصنعة للكابلات في منطقة دول مجلس التعاون الخليجي. الاتجاه الناشئ هو نحو توحيد الاعمال بالتعاون مع شركة بريسميان، أكبر شركة للكابلات في العالم ، وصاحبة حصة الأغلبية في الشركة.

الفرص والمخاطر

في أسواق دول مجلس التعاون الخليجي حيث تعمل الشركة، يرتبط توريد الكابلات بشكل أساسي بالمشاريع الكبيرة التي ترتبط بدورها بأسعار النفط والإيرادات الحكومية. هذه الأسواق التي تتمتع بديمغرافية مواتية وتزايد عدد السكان تمثل فرصة طويلة الأجل لصناعة الكابلات.

شهدت أسعار النفط التي انخفضت بشكل كبير بنهاية عام ٢٠١٥ زيادة مطردة خلال عام ٢٠١٨ ، ولكن منذ أكتوبر ٢٠١٨ انعكس الاتجاه التصاعدي. شهد أوائل عام ٢٠١٩ انتعاشاً طفيفاً ، لكنه لم يكن قوياً بما يكفي لتقليل الضغط على اقتصادات دول مجلس التعاون الخليجي. خلال عام ٢٠٢٠ ، ومع تأثير الوباء ، انخفضت أسعار النفط مرة أخرى بشكل كبير. تأثرت اقتصادات دول مجلس التعاون الخليجي بشدة بسبب الإغلاق وأسعار النفط. مع التطعيم ، ضعف تأثير كوفيد ١٩ على بيئة الأعمال. ونتيجة لذلك ، بدأت أسعار النفط في الارتفاع خلال عام ٢٠٢١ ، مما ساعد اقتصادات دول مجلس التعاون الخليجي على التعافي.

يخلق توريد الكابلات في المنطقة بيئة تنافسية للغاية أثناء انخفاض الطلب بسبب التباطؤ في الاقتصادات. لدى الشركة خطط واستراتيجيات لمواجهة ذلك من خلال تطوير السوق وتنويع المنتجات وخفض التكاليف. يمكن الاستفادة من القدرات والمكانة بسرعة لتغطية السوق عندما تكون في لحظة الانتعاش.

تستعد الشركة ومجموعة بريسميان للبناء على التآزر متبادل المنفعة ويمكنهما الاستفادة من نقاط القوة الأخرى لديهما نهج تجاري ناجح على الصعيدين الإقليمي والعالمي.

مستوى الأداء

إن نهج شركة صناعة الكابلات العمانية في تلبية احتياجات الأسواق المتنوعة مع مجموعة متنوعة من المنتجات التي تخدم مجموعة واسعة من المستهلكين قد خدم الشركة بشكل جيد.

تقرير تنظيم وإدارة الشركة لعام ٢٠٢١

حققت الشركة أداءً جيدًا في جميع القطاعات الجغرافية وفئات المنتجات خلال عام ٢٠٢١. في الوقت الذي كانت فيه السوق المحلية تكافح ، ساعدت القنوات المفتوحة للتصدير على الاستقرار.

تم عكس تأكل الهامش ، الذي شهدناه خلال عام ٢٠١٧ واستمر في عام ٢٠١٨ ، في عام ٢٠١٩ بمشاريع خفض التكاليف. خلال عام ٢٠٢٠ ، تسببت الجائحة في خسائر في الإنتاج ونقص في المواد الخام وصعوبات في النقل وزيادة التكلفة بسبب الندرة. في عام ٢٠٢١ ، استهدفت الشركة التغلب على هذه العقبات وبدأت مبادرات جديدة لخفض التكاليف على جميع المستويات ، مما ساعد الشركة على المنافسة وقلل من تأثيرات انتشار الوباء.

الشركة التابعة الشركة العمانية لصناعات الألمنيوم التحويلية (OAPIL)، التي أظهرت بياناتها المالية عن خسارة في عام ٢٠١٧ بسبب التعطيل الناجم عن إعلان القوة القاهرة في أغسطس ٢٠١٧ من قبل صحار للألمنيوم ، المورد الوحيد لمواد المدخلات لشركة OAPIL ، قد تعافى جزئيًا في عام ٢٠١٨ تحسن أداء OAPIL بشكل أكبر في عام ٢٠١٩ مع ارتفاع الربحية والتحكم الأفضل في التكاليف الثابتة. كان عام ٢٠٢٠ عامًا جيدًا آخر للشركة التابعة على الرغم من خسائر الإنتاج بسبب الوباء. أخيرًا ، في عام ٢٠٢١ ، وصلت الشركة إلى أفضل أداء لها في السنوات الخمس الماضية نتيجة لإجراءات خفض التكلفة وأنشطة تطوير المنتجات.

النظرة المستقبلية والتوقعات

تؤثر أسعار النفط وسعر النحاس والوضع الجغرافي السياسي على الوضع الاقتصادي العام في الأسواق التي تعمل فيها الشركة. تتم مراقبة هذا الوضع عن كثب من قبل الشركة.

تتوقع الشركة الحفاظ على وجودها في السوق وهي مجهزة تجهيزًا جيدًا لمواجهة التحديات القائمة على التميز التشغيلي الذي ينفذه أداء يركز على العميل ، واستخدام الموارد بكفاءة ، وإدارة هيكل التكلفة ، وإجراء توسع مدفوع بالسوق ، والانضباط المالي السليم.

إن التوقعات المستقبلية للشركة العمانية لصناعات الألمنيوم التحويلية تكتنفها بعض التحديات المتمثلة في الضغط على الأسعار على المستوى الدولي وصعوبات النقل والتوريد وتستطيع الشركة التعامل مع هذه التحديات لوجود فريق عمل قوي قادر على تجاوز هذه الصعاب.

المخاطر والاهتمامات

تأثرت الأسواق الرئيسية التي تعمل فيها الشركة بشدة بأسعار النفط لأنها تؤثر على الإنفاق الرأسمالي على المشاريع الكبرى وبالتالي تؤثر على الاقتصادات المحلية والنتائج المحلي الإجمالي الذي كان له التأثير على الطلب على كابلات الطاقة والأسعار.

قد يظل السوق المحلي مستقرًا حسب التوقعات الاقتصادية. ستبقى الشركة بقطعة لضمان الحفاظ على توفير منتج متميز بأسعار تنافسية.

تعمل الشركة بعناية لرصد التطورات في البلدان المحتملة للأعمال التجارية في المستقبل. تسعى الشركة جاهدة لإيجاد التوازن بين فرص العمل والمخاطر المحتملة التي تنطوي عليها وتبني بحذر ثقة السوق.

أنظمة الرقابة الداخلية ومدى كفاءتها

تمتلك الشركة أنظمة رقابة داخلية وإجراءات تشغيل سليمة. يتم تدقيق العمليات من قبل فريق تدقيق داخلي محترف ومدقق مالي قانوني خارجي ومدققي المقاييس و الجودة. يتم أيضًا التدقيق على الشركة بشكل روتيني من قبل الشركات متعددة الجنسيات كجزء من عمليات التأهيل المسبق الصارمة والموافقة على المنتجات.

تشمل عمليات التدقيق هذه أمثلة الأنشطة التشغيلية وجوانب الصحة والسلامة والبيئة (HSE). تعتمد شركة صناعة الكابلات العمانية على حوكمة الشركات من خلال سياساتها الأخلاقية الصارمة والتركيز على إرضاء العملاء.

تقرير تنظيم وإدارة الشركة لعام ٢٠٢١

المبيعات والربحية

الجدول التالي يظهر الأداء العملي للشركة على مدى ٥ سنوات ماضية:

٢٠٢١	٢٠٢٠	٢٠١٩	٢٠١٨	٢٠١٧	
٢٢٧,٤١٩	١٧٥,٣٧٠	٢١٠,٠٧٩	٢٤٧,٠١١	٢٤٢,٦٣٢	المبيعات (بالآف ريال)
٥,٩٧٣	٢,٢٩٤	٦,٩٧٢	٩,٢١٤	٦,٨٥١	أرباح بعد الضريبة (بالآف ريال)
١٠٨,٩٥٦	١٠٤,٥٦٢	١٠٣,٧٣٥	١٠٢,٧٢٣	٩٩,٩٧٨	حقوق المساهمين (بالآف ريال)
*%٢٧	%١٣	%٣٥	%٤٥	%٤٥	توزيعات أرباح (%)

* موصى به من مجلس الإدارة

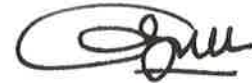
الخاتمة

خلال عام ٢٠٢١ ، زادت الشركة والمجموعة من حجم المبيعات والأرباح بسبب الالتزام القوي لفريقيها تجاه إدارة علاقات العملاء والابتكار وتطوير المنتجات وخفض التكاليف والانضباط المالي. كل هذا بدعم قوي من مجموعة بريسميان وجميع أصحاب المصلحة الرئيسيين وعلاقات ممتازة مع قاعدة عملائها المرموقة.

تلتزم الشركة بشدة بتأكيد جدوى الخطة الثلاثية ٢٠٢٠-٢٠٢٢ الجارية من خلال:

- مشروع نمو قوي ، يعزز عقلية النمو على جميع المستويات ، ودمج محافظ المنتجات وفريق المبيعات داخل المنطقة ، وتطوير عرض القيمة الذي يركز على الاستدامة والابتكار
- خطة استثمار مخصصة لكيانات المجموعة الثالثة في ٧ أبعاد: تمكين الأفراد ، والتسويق والاتصال ، والرقمنة ، والصحة والسلامة ، والقدرة التنافسية ، والابتكار ، والاستدامة
- الطموح لتشكيل قادة مستدامين للمستقبل.

إن الإدارة التنفيذية ، بتوجيه من مجلس الإدارة ، على ثقة من تحسين وضع الشركة والمجموعة في الاسواق وزيادة العائد لأصحاب المصلحة.



شينزيا فاريسي
الرئيس التنفيذي
شركة صناعة الكابلات العمانية ش.م.ع.
٢٦ يناير ٢٠٢٢

تقرير مراقب الحسابات المستقل إلى المساهمين في شركة صناعة الكابلات العُمانية ش.م.ع.ع

تقرير حول مراجعة القوائم المالية

رأينا

في رأينا، فإن القوائم المالية لشركة صناعة الكابلات العُمانية ش.م.ع.ع ("الشركة الأم") والقوائم المالية المجمعة للشركة الأم وشركاتها التابعة (معا "المجموعة") تعبر بصورة عادلة، من كافة جوانبها الجوهرية، عن المركز المالي للشركة الأم والمجموعة كما في ٣١ ديسمبر ٢٠٢١ وعن أدائهما المالي وتدققتهما النقدية للسنة المنتهية في ذلك التاريخ وفقاً لمعايير التقارير المالية الدولية.

نطاق المراجعة

تشمل القوائم المالية للشركة الأم والقوائم المالية المجمعة للمجموعة (معا "هذه القوائم المالية"):

- قائمة المركز المالي كما في ٣١ ديسمبر ٢٠٢١.
- قائمة الدخل للسنة المنتهية في ذلك التاريخ.
- قائمة الدخل الشامل للسنة المنتهية في ذلك التاريخ.
- قائمة التغيرات في حقوق المساهمين للسنة المنتهية في ذلك التاريخ.
- قائمة التدفقات النقدية للسنة المنتهية في ذلك التاريخ.
- إيضاحات حول هذه القوائم المالية والتي تشمل السياسات المحاسبية الهامة والمعلومات التفسيرية الأخرى.

أساس الرأي

لقد قمنا بعملية المراجعة وفقاً للمعايير الدولية للمراجعة. إن مسؤولياتنا بموجب هذه المعايير موضحة في فقرة مسؤوليات مراقب الحسابات عن مراجعة هذه القوائم المالية من هذا التقرير.

ونرى أن أدلة المراجعة التي حصلنا عليها كافية وملائمة لتوفير أساس لرأينا.

الاستقلالية

إننا مستقلون عن المجموعة وفقاً لقواعد أخلاقيات المهنة للمحاسبين المهنيين (بما في ذلك معايير الاستقلال الدولية) الصادرة عن مجلس معايير السلوك الأخلاقي الدولي للمحاسبين والمتطلبات الأخلاقية ذات العلاقة بمراجعتنا لهذه القوائم المالية في سلطنة عُمان، ولقد التزمنا بمسؤولياتنا الأخلاقية وفقاً لهذه المتطلبات والقواعد.

تقرير مراقب الحسابات المستقل إلى المساهمين في شركة صناعة الكابلات العمانية ش.م.ع.ع (تابع)

منهجنا في المراجعة

نظرة عامة

أمر المراجعة الرئيسي ● الأدوات المالية المشتقة ومحاسبة التغطية (الشركة الأم والمجموعة)

في إطار تصميمنا لعملية المراجعة، قمنا بتحديد الأهمية النسبية وتقييم مخاطر الأخطاء الجوهرية في هذه القوائم المالية. وعلى وجه التحديد، أخذنا في الاعتبار المجالات التي قام فيها أعضاء مجلس الإدارة باجتهادات وتقديرات؛ على سبيل المثال، فيما يتعلق بالتقديرات المحاسبية الجوهرية التي تضمنت وضع الافتراضات ومراعاة الأحداث المستقبلية التي تعتبر غير مؤكدة بطبيعتها. وكما هي الحال مع أعمال المراجعة التي نجريها، فقد تناولنا مخاطر تجاوز الإدارة لأنظمة الرقابة الداخلية، بما في ذلك مراعاة ما إذا كان هناك دليل على تحيز يمثل مخاطر حدوث أخطاء جوهرية نتيجة للاحتيال.

قمنا بتصميم نطاق أعمال المراجعة لتنفيذ الإجراءات الكافية التي تمكننا من تقديم رأي حول هذه القوائم المالية ككل، مع مراعاة هيكل المجموعة والشركة الأم والعمليات والضوابط المحاسبية وقطاع الأعمال الذي تزاول المجموعة والشركة الأم أعمالها فيه.

أمور المراجعة الرئيسية

أمور المراجعة الرئيسية هي الأمور التي نرى، وفقاً لتقديرنا المهني، أنها الأكثر أهمية في مراجعتنا لهذه القوائم المالية للفترة الحالية. وقد تم تناول هذه الأمور في سياق مراجعتنا لهذه القوائم المالية ككل وفي تشكيل رأينا حولها، ونحن لا نقدم رأياً منفصلاً حول تلك الأمور.

كيف قمنا بمعالجة أمر المراجعة الرئيسي

تضمنت إجراءاتنا فيما يتعلق بتقييم الأدوات المالية المشتقة، وتصنيف هذه الأدوات على أنها تغطيات فعالة، والإفصاحات ذات العلاقة في هذه القوائم المالية ما يلي:

- فهم وتقييم العملية الشاملة المتعلقة بتقييم الأدوات المالية المشتقة وتصنيفها كتغطيات فعالة للتدفقات النقدية.
- تقييم مدى ملاءمة وثائق التغطية للشركة الأم والمجموعة.

أمر المراجعة الرئيسي

الأدوات المالية المشتقة ومحاسبة التغطية (الشركة الأم والمجموعة)

أبرمت الشركة الأم والمجموعة عقود الأدوات المالية المشتقة لإدارة تعرضهما للتقلبات في أسعار السلع الأساسية. وتم تخصيص عقود الأدوات المالية المشتقة هذه واحتسابها كتغطيات فعالة للتدفقات النقدية.

تقرير مراقب الحسابات المستقل إلى المساهمين في شركة صناعة الكابلات العمانية ش.م.ع.ع (تابع)

منهجنا في المراجعة (تابع)

أمور المراجعة الرئيسية (تابع)

كيف قمنا بمعالجة أمر المراجعة الرئيسي

أمر المراجعة الرئيسي

- الحصول على تأكيدات من الأطراف المقابلة (الوسطاء) لجميع الأدوات المالية المشتقة المفتوحة والتي تشير إلى قيمتها العادلة والأرباح / الخسائر غير المحققة في جميع العقود المفتوحة في تاريخ قائمة المركز المالي.
- إجراء اختبار الضوابط على عملية محاسبة التغطية.
- إشراك خبراء التقييم الداخلي لدينا لاختبار التقييم العادل للأدوات المالية المشتقة في نهاية السنة ومدى ملاءمة تصنيفها كتغطيات فعالة للتدفقات النقدية، على أساس عينة.
- اختبار الإفصاحات في هذه القوائم المالية فيما يتعلق بالأدوات المالية المشتقة ومحاسبة التغطية وفقاً لمعايير التقارير المالية الدولية.

كما في ٣١ ديسمبر ٢٠٢١، كان لدى الشركة الأم والمجموعة أدوات مالية مشتقة بقيمة دفترية تبلغ ٢,٨٢٩,٦٧٣ ريال عماني ضمن الأصول الجارية. علاوة على ذلك، كان لدى المجموعة أدوات مالية مشتقة بقيمة دفترية قدرها ٥٧١,٦٠٧ ريال عماني ضمن الالتزامات الجارية. كان التغير في القيمة العادلة للأدوات المالية المشتقة كما في ٣١ ديسمبر ٢٠٢١ بمثابة خسارة في القيمة العادلة بمبلغ ١١٩,٥٧٦ ريال عماني على مستوى الشركة الأم وخسارة في القيمة العادلة بمبلغ ٤٠٤,٢٩٣ ريال عماني على مستوى المجموعة. وتم احتساب ذلك كدخل شامل آخر وتم تسجيله ضمن عنصر منفصل من حقوق المساهمين (احتياطي التغطية). بلغ الرصيد الختامي لاحتياطي التغطية كما في ٣١ ديسمبر ٢٠٢١ مبلغ ٢,٤٠٥,٨١٦ ريال عماني ومبلغ ١,٩١٩,٩٥١ ريال عماني في الشركة الأم والمجموعة على التوالي.

لقد ركزنا على هذا المجال بسبب عدد العقود وقياسها والتعقيد المتعلق بمحاسبة التغطية، علاوة على ذلك، فإن تقييم أدوات التغطية ودراسة فعالية التغطية ينطوي على درجة كبيرة من الاجتهاد.

تم الإفصاح عن السياسة المحاسبية والاجتهادات المتعلقة بالأدوات المالية المشتقة ومحاسبة التغطية في الإيضاحين ٣ و ٤ على التوالي. وتم إدراج أرصدة الأدوات المالية المشتقة في نهاية السنة ضمن الإيضاحين ١٧ و ٣٣، كما تم إدراج رصيد احتياطي التغطية الختامي ضمن الإيضاح ١٧ من القوائم المالية.

تقرير مراقب الحسابات المستقل إلى المساهمين في شركة صناعة الكابلات العُمانية ش.م.ع.ع (تابع)

معلومات أخرى

إن أعضاء مجلس الإدارة مسؤولون عن المعلومات الأخرى. وتتكون المعلومات الأخرى من تقرير رئيس مجلس الإدارة، وتقرير حوكمة الشركة، وتقرير تحليل ومناقشة الإدارة (ولكنها لا تتضمن هذه القوائم المالية وتقرير مراقب الحسابات الخاص بنا حول تلك القوائم المالية)، والتي حصلنا عليها قبل تاريخ تقرير مراقب الحسابات والتقرير السنوي للمجموعة الذي من المتوقع توفيره لنا بعد ذلك التاريخ.

لا يغطي رأينا حول هذه القوائم المالية المعلومات الأخرى وإنما لا ولن نقدم أي استنتاج حول هذه المعلومات.

فيما يتعلق بمراجعة هذه القوائم المالية، فإن مسؤوليتنا هي قراءة المعلومات الأخرى المحددة أعلاه، وعند القيام بذلك، نقوم بالنظر فيما إذا كانت المعلومات الأخرى تتعارض جوهرياً مع هذه القوائم المالية أو مع اعتقادنا الذي حصلنا عليه في المراجعة، أو بخلاف ذلك تظهر بها أخطاء مادية.

وإذا توصلنا، بناء على العمل المنفذ من قبلنا على المعلومات الأخرى التي حصلنا عليها قبل تاريخ تقرير مراقب الحسابات، إلى وجود أخطاء جوهريّة في هذه المعلومات الأخرى، فإنه سيتوجب علينا الإبلاغ عن ذلك. لا يوجد لدينا ما نبلغ عنه في هذا الصدد.

وعندما نقرأ التقرير السنوي للمجموعة، فإننا مطالبون - إذا توصلنا إلى وجود أخطاء جوهريّة فيه - بإبلاغ أعضاء مجلس الإدارة بذلك.

مسؤوليات أعضاء مجلس الإدارة عن هذه القوائم المالية

إن أعضاء مجلس الإدارة مسؤولون عن إعداد هذه القوائم المالية وعرضها بصورة عادلة وفقاً لمعايير التقارير المالية الدولية وإعدادها بما يتوافق مع متطلبات الهيئة العامة لسوق المال ذات العلاقة في سلطنة عمان والأحكام المطبقة في قانون الشركات التجارية لسنة ٢٠١٩ وعن أنظمة الرقابة الداخلية كما يراها أعضاء مجلس الإدارة ضرورية للتمكن من إعداد قوائم مالية خالية من الأخطاء الجوهريّة سواء بسبب الاحتيال أو الخطأ.

عند إعداد هذه القوائم المالية، يتحمل أعضاء مجلس الإدارة المسؤولية عن تقييم قدرة الشركة الأم والمجموعة على الاستمرار في ممارسة أعمالهما، والإفصاح، حسب الحاجة لذلك، عن الأمور المتعلقة بالاستمرارية واستخدام أساس الاستمرارية المحاسبي إلا إذا كانوا يرغبون في تصفية الشركة الأم والمجموعة أو إيقاف أعمالهما، أو لا يملكون خياراً واقعياً آخر غير ذلك.

مسؤوليات مراقب الحسابات عن مراجعة هذه القوائم المالية

تتمثل أهدافنا في الحصول على تأكيد معقول فيما إذا كانت هذه القوائم المالية ككل خالية من الأخطاء الجوهريّة، سواء كانت ناشئة عن الاحتيال أو الخطأ، وإصدار تقرير مراقب الحسابات الذي يتضمن رأينا. إن التأكيد المعقول يمثل مستوى عالياً من التأكيد، لكنه لا يمثل ضماناً بأن المراجعة المنفذة وفقاً للمعايير الدولية للمراجعة سوف تتمكن دائماً من اكتشاف الأخطاء الجوهريّة عند حدوثها. يمكن أن تنشأ الأخطاء نتيجة للاحتيال أو الخطأ وهي تعتبر جوهريّة إذا كان من المتوقع إلى حد معقول أن تتسبب، منفردة أو مجتمعة، في التأثير على القرارات الاقتصادية التي يتخذها المستخدمون بناء على هذه القوائم المالية.

تقرير مراقب الحسابات المستقل إلى المساهمين في شركة صناعة الكابلات العمانية ش.م.ع.ع (تابع)

مسؤوليات مراقب الحسابات عن مراجعة هذه القوائم المالية (تابع)

وفي إطار عملية المراجعة وفقاً للمعايير الدولية للمراجعة، فإننا نمارس تقديرات مهنية ونتبع مبدأ الشك المهني طوال عملية المراجعة. كما أننا نقوم بالآتي:

- تحديد وتقييم مخاطر الأخطاء الجوهرية في هذه القوائم المالية، سواء كانت ناجمة عن الاحتيال أو الخطأ، وتصميم وتنفيذ إجراءات المراجعة بما يتناسب مع تلك المخاطر، والحصول على أدلة ثبوتية كافية ومناسبة لتوفير أساس لإبداء رأينا. إن المخاطر الناجمة عن عدم اكتشاف أخطاء جوهرية ناتجة عن الاحتيال أعلى منها لتلك الناتجة عن الخطأ، لأن الاحتيال يمكن أن ينطوي على التواطؤ أو التزوير أو الحذف المقصود أو التحريف أو تجاوز أنظمة الرقابة الداخلية.
- تكوين فهم حول الرقابة الداخلية المتعلقة بعملية المراجعة من أجل تصميم إجراءات المراجعة الملائمة لتلك الظروف، ولكن ليس لغرض التعبير عن رأي بشأن كفاءة أنظمة الرقابة الداخلية الخاصة بالشركة الأم و/ أو المجموعة.
- تقييم مدى ملاءمة السياسات المحاسبية المستخدمة ومعقولية التقديرات المحاسبية وما يتعلق بها من إفصاحات أعضاء مجلس الإدارة.
- معرفة مدى ملاءمة استخدام أعضاء مجلس الإدارة لمبدأ الاستمرارية المحاسبي، واستناداً إلى أدلة المراجعة التي يتم الحصول عليها تحديد ما إذا كان هناك عدم يقين مادي يتعلق بأحداث أو ظروف يمكن أن تثير شكوكاً كبيرة حول قدرة الشركة الأم و/أو المجموعة على الاستمرار كمنشأة عاملة. وإذا توصلنا إلى وجود عدم يقين مادي، فإننا مطالبون بلفت الانتباه في تقرير مراقب الحسابات إلى الإفصاحات ذات الصلة في هذه القوائم المالية، أو تعديل رأينا إذا كانت تلك الإفصاحات غير كافية. إن الاستنتاجات التي نتوصل لها تتوقف على أدلة المراجعة التي يتم الحصول عليها حتى تاريخ تقرير مراقب الحسابات. ومع ذلك، قد تتسبب الأحداث أو الظروف المستقبلية في توقف الشركة الأم والمجموعة عن الاستمرار على أساس مبدأ الاستمرارية.
- تقييم العرض العام لهذه القوائم المالية وهيكلتها ومحتواها، بما في ذلك الإفصاحات، وما إذا كانت هذه القوائم المالية تمثل المعاملات والأحداث الأساسية على نحو يحقق العرض العادل.
- الحصول على أدلة مراجعة كافية ومناسبة فيما يتعلق بالمعلومات المالية للمنشآت أو الأنشطة التجارية داخل المجموعة لإبداء رأي حول القوائم المالية المجمعة. كما أننا مسؤولون عن توجيه أعمال المراجعة على المجموعة والإشراف عليها وأدائها، ونظل مسؤولين دون غيرنا عن رأينا حول المراجعة.

نتواصل مع أعضاء مجلس الإدارة فيما يتعلق، من بين أمور أخرى، بنطاق وتوقيت المراجعة المقررين ونتائج المراجعة الجوهرية، بما في ذلك أي أوجه قصور مهمة في الرقابة الداخلية نحددها أثناء مراجعتنا.

نقدم أيضاً لأعضاء مجلس الإدارة بياناً بأننا قد امتثلنا للمتطلبات الأخلاقية المعمول بها في شأن الاستقلالية، كما أننا نبليغهم بجميع العلاقات وغيرها من المسائل التي يُعتقد إلى حد معقول أنها قد تؤثر على استقلاليتنا، والإجراءات المتخذة للقضاء على التهديدات أو تطبيق سبل الحماية منها، إن لزم الأمر.

ومن بين الأمور التي يتم إبلاغ أعضاء مجلس الإدارة بها، فإننا نحدد الأمور الأكثر أهمية في مراجعة هذه القوائم المالية للفترة الحالية والتي نعتبر أمور مراجعة رئيسية. ونقدم وصفاً لهذه الأمور في تقرير المراجعة الصادر عنا ما لم يحظر القانون أو الأنظمة نشر هذه الأمور للعموم أو، في بعض الظروف النادرة جداً، قررنا أن الأمر ينبغي عدم إدراجه في تقريرنا نظراً لوجود احتمالية معقولة بأن تترتب عليه أضرار جسيمة بما يتجاوز المنافع العامة لذلك الإفصاح.

تقرير مراقب الحسابات المستقل إلى المساهمين في شركة صناعة الكابلات العُمانية ش.م.ع.ع (تابع)

التقرير حول المتطلبات القانونية والتنظيمية الأخرى

علاوة على ذلك، ووفقاً لمتطلبات الهيئة العامة لسوق المال ذات العلاقة في سلطنة عمان والأحكام المطبقة في قانون الشركات التجارية لسنة ٢٠١٩، فإننا نفيد بأن هذه القوائم المالية قد تم إعدادها وتلتزم، من كافة جوانبها الجوهرية، بهذه المتطلبات والأحكام.



PricewaterhouseCoopers
M. Sultan
ماهيتش لالواني
شريك
٢٦ يناير ٢٠٢٢

شركة صناعة الكابلات العمانية ش م ع وشركتها التابعة
البيانات المالية
للسنة المنتهية في 31 ديسمبر 2021

بيان المركز المالي في 31 ديسمبر 2021

الشركة الأم 2020 ريال عماني	المجموعة 2020 ريال عماني	الشركة الأم 2021 ريال عماني	المجموعة 2021 ريال عماني	إيضاح	
					الأصول
					أصول غير جارية
17,278,118	27,012,843	16,428,362	25,398,821	(أ)5	ممتلكات وآلات ومعدات
2,438,311	3,475,535	2,493,850	3,473,450	6	أصول حق الإستخدام
490,227	490,227	435,758	435,758	(ب)5	أصول غير ملموسة
6,387,547	-	6,387,547	-	7	استثمار في شركات تابعة
1,000,000	1,015,162	1,000,000	1,010,294	(أ)8	الأصول المالية بالتكلفة المهلكة
254,524	254,524	243,771	243,771	(ب) 8	الموجودات المالية بالقيمة العادلة من خلال الدخل الشامل الأخر
-	35,498	-	85,741	18	أصول الضريبة المؤجلة
27,848,727	32,283,789	26,989,288	30,647,835		إجمالي أصول غير جارية
					أصول جارية
11,610,540	15,835,058	22,214,302	26,925,144	9	مخزون
2,971,049	2,971,049	2,829,673	2,829,673	17	الادوات المالية المشتقة
45,426,316	52,909,687	47,810,418	63,263,604	10	ذمم مدينة تجارية ومديون آخرون
31,402,366	31,433,855	18,330,514	18,409,495	(أ)11	النقد وما في حكم النقد
-	-	8,850,200	8,850,200	(ب)11	الودائع قصيرة الأجل
91,410,271	103,149,649	100,035,107	120,278,116		إجمالي أصول جارية
119,258,998	135,433,438	127,024,395	150,925,951		إجمالي الأصول
					حقوق المساهمين والالتزامات
					حقوق المساهمين
8,970,000	8,970,000	8,970,000	8,970,000	12	رأس المال
977,500	977,500	977,500	977,500	13	علاوة إصدار الأسهم
2,990,000	4,445,333	2,990,000	4,445,333	14	احتياطي قانوني
13,593,658	14,746,597	14,068,607	15,221,546	15	احتياطي عام
71,745,945	73,440,683	74,854,389	77,772,662		أرباح محتفظ بها
2,524,882	1,981,628	2,405,306	1,569,036	17	احتياطيات أخرى
100,801,985	104,561,741	104,265,802	108,956,077		إجمالي حقوق المساهمين
					التزامات غير جارية
620,519	961,436	581,999	896,672	18	إلتزام ضريبي مؤجل
2,381,821	3,352,508	2,529,525	3,464,572	6	إلتزام عقود إيجار
1,262,370	1,397,850	1,258,760	1,421,657	19	مكافآت نهاية الخدمة للموظفين
4,264,710	5,711,794	4,370,284	5,782,901		إجمالي التزامات غير جارية
					التزامات جارية
13,122,260	19,111,277	17,299,415	28,894,421	20	ذمم تجارية دائنة ودائنون آخرون
-	4,621,817	-	5,196,942	21	قروض بنكية
171,643	261,643	171,643	261,643	6	إلتزام عقود إيجار
-	236,651	-	571,607	17	الادوات المالية المشتقة
898,400	928,515	917,251	1,262,360	18	ضريبة
14,192,303	25,159,903	18,388,309	36,186,973		إجمالي التزامات جارية
18,457,013	30,871,697	22,758,593	41,969,874		إجمالي الالتزامات
119,258,998	135,433,438	127,024,395	150,925,951		إجمالي حقوق المساهمين والالتزامات
1.124	1.166	1.162	1.215		صافي الأصول للسهم الواحد

تمت الموافقة على إصدار البيانات المالية بقرار من أعضاء مجلس الإدارة في 26 يناير 2022.

الرئيس التنفيذي

نائب رئيس مجلس الإدارة

تشكل الإيضاحات المرفقة من 1 إلى 35 جزءاً لا يتجزأ من هذه البيانات المالية.

بيان الدخل للسنة المنتهية في 31 ديسمبر 2021

الشركة الأم 2020 ريال عماني	المجموعة 2020 ريال عماني	الشركة الأم 2021 ريال عماني	المجموعة 2021 ريال عماني	إيضاح
134,048,301 (124,050,912)	175,370,245 (162,846,635)	169,520,043 (157,695,238)	227,419,221 (210,569,231)	22 المبيعات تكلفة المبيعات
9,997,389	12,523,610	11,824,805	16,849,990	إجمالي الربح
465,893	490,431	510,892	582,346	23 إيرادات أخرى
(3,730,637)	(4,657,737)	(4,506,747)	(5,528,200)	24 مصروفات إدارية
(2,440,813)	(3,755,313)	(2,827,300)	(5,021,751)	25 مصروفات البيع والتوزيع
(1,414,220)	(1,414,220)	567,673	567,673	صافي مخصصات خسارة الائتمان (الملاحظة 10 و 11)
2,877,612	3,186,771	5,569,323	7,450,058	5(أ) ربح التشغيل
(335,897)	(526,413)	(145,550)	(467,387)	26 مصاريف التمويل
55,000	55,000	103,206	73,704	إيرادات التمويل
2,596,715	2,715,358	5,526,979	7,056,375	الربح قبل ضريبة الدخل
(430,240)	(420,974)	(777,486)	(1,083,347)	18 مصروف ضريبة الدخل
2,166,475	2,294,384	4,749,493	5,973,028	ربح السنة
0.024	0.026	0.053	0.067	العائد الأساسي والمخفف للسهم الواحد المنسوب إلى حقوق حملة الأسهم العادية للشركة الأم

بيان الدخل الشامل للسنة المنتهية في 31 ديسمبر 2021

الشركة الأم 2020 ريال عماني	المجموعة 2020 ريال عماني	الشركة الأم 2021 ريال عماني	المجموعة 2021 ريال عماني
2,166,475	2,294,384	4,749,493	5,973,028
			ربح السنة
			الإيرادات الشاملة الأخرى
			البنود التي يمكن إعادة تصنيفها لاحقاً إلى الأرباح أو الخسائر، بعد خصم الضرائب:
			صافي الحركة في تحوطات عقود السلع المستقبلية بعد خصم الضرائب (إيضاح 17)
1,771,295	1,661,156	(119,576)	(404,293)
			فروقات صرف تحويل عملات أجنبية للشركة التابعة بعد خصم الضرائب (إيضاح 17)
-	10,360	-	(8,299)
1,771,295	1,671,516	(119,576)	(412,592)
3,937,770	3,965,900	4,629,917	5,560,436
			الإيرادات (الخسارة) الشاملة الأخرى للسنة
			إجمالي الإيرادات الشاملة للسنة

بيان التغيرات في حقوق المساهمين للسنة المنتهية في 31 ديسمبر 2021

الحقوق المنسوبة إلى مساهمي الشركة الأم							
الحقوق المنسوبة إلى مساهمي الشركة الأم	احتياطات أخرى	أرباح محتفظ بها	احتياطي عام	احتياطي قانوني	علاوة إصدار الأسهم	رأس المال	المجموعة
ريال عماني	ريال عماني	ريال عماني	ريال عماني	ريال عماني	ريال عماني	ريال عماني	
103,735,341	310,112	74,502,447	14,529,949	4,445,333	977,500	8,970,000	الرصيد في 1 يناير 2020
2,294,384	-	2,294,384	-	-	-	-	ربح السنة
1,671,516	1,671,516	-	-	-	-	-	الإيرادات الشاملة الأخرى
3,965,900	1,671,516	2,294,384	-	-	-	-	إجمالي الإيرادات الشاملة
(3,139,500)	-	(3,139,500)	-	-	-	-	توزيعات أرباح سنة 2019 (16)
-	-	(216,648)	216,648	-	-	-	المحول إلى الإحتياطي العام
104,561,741	1,981,628	73,440,683	14,746,597	4,445,333	977,500	8,970,000	الرصيد في 31 ديسمبر 2020
104,561,741	1,981,628	73,440,683	14,746,597	4,445,333	977,500	8,970,000	الرصيد في 1 يناير 2021
5,973,028	-	5,973,028	-	-	-	-	ربح السنة
(412,592)	(412,592)	-	-	-	-	-	الإيرادات الشاملة الأخرى
5,560,436	(412,592)	5,973,028	-	-	-	-	إجمالي الإيرادات الشاملة
(1,166,100)	-	(1,166,100)	-	-	-	-	توزيعات أرباح سنة 2020 (16)
-	-	(474,949)	474,949	-	-	-	المحول إلى الإحتياطي العام
108,956,077	1,569,036	77,772,662	15,221,546	4,445,333	977,500	8,970,000	الرصيد في 31 ديسمبر 2021

تشكل الإيضاحات المرفقة من 1 إلى 35 جزءاً لا يتجزأ من هذه البيانات المالية.

بيان التغيرات في حقوق المساهمين للسنة المنتهية في 31 ديسمبر 2021 (تابع)

الشركة الأم	رأس المال ريال عماني	علاوة إصدار الأسهم ريال عماني	احتياطي قانوني ريال عماني	احتياطي عام ريال عماني	أرباح محتفظ بها ريال عماني	احتياطيات أخرى ريال عماني	المجموع ريال عماني
الرصيد في 1 يناير 2020	8,970,000	977,500	2,990,000	13,377,010	72,935,618	753,587	100,003,715
ربح السنة	-	-	-	-	2,166,475	-	2,166,475
الإيرادات الشاملة الأخرى	-	-	-	-	-	1,771,295	1,771,295
إجمالي الإيرادات الشاملة	-	-	-	-	2,166,475	1,771,295	3,937,770
توزيعات أرباح لسنة 2019 (إيضاح 16)	-	-	-	-	(3,139,500)	-	(3,139,500)
المحول إلى الإحتياطي العام	-	-	-	216,648	(216,648)	-	-
الرصيد في 31 ديسمبر 2020	8,970,000	977,500	2,990,000	13,593,658	71,745,945	2,524,882	100,801,985
الرصيد في 1 يناير 2021	8,970,000	977,500	2,990,000	13,593,658	71,745,945	2,524,882	100,801,985
ربح السنة	-	-	-	-	4,749,493	-	4,749,493
الإيرادات الشاملة الأخرى	-	-	-	-	-	(119,576)	(119,576)
إجمالي الإيرادات الشاملة	-	-	-	-	4,749,493	(119,576)	4,629,917
توزيعات أرباح لسنة 2020 (إيضاح 16)	-	-	-	-	(1,166,100)	-	(1,166,100)
المحول إلى الإحتياطي العام	-	-	-	474,949	(474,949)	-	-
الرصيد في 31 ديسمبر 2021	8,970,000	977,500	2,990,000	14,068,607	74,854,389	2,405,306	104,265,802

تشكل الإيضاحات المرفقة من 1 إلى 35 جزءاً لا يتجزأ من هذه البيانات المالية.

شركة صناعة الكابلات العمانية ش م ع وشركتيها التابعتين

بيان التدفقات النقدية للسنة المنتهية في 31 ديسمبر 2021

الشركة الأم 2020 ريال عماني	المجموعة 2020 ريال عماني	الشركة الأم 2021 ريال عماني	المجموعة 2021 ريال عماني	
140,932,009	184,932,894	172,296,807	231,657,765	أنشطة التشغيل
(118,148,025)	(161,686,805)	(173,101,598)	(232,304,759)	نقد مستلم من العملاء
22,783,984	23,246,089	(804,791)	(646,994)	نقد مسدد للموردين والموظفين
(1,358,408)	(1,358,408)	(775,356)	(804,164)	النقد الناتج من التشغيل
21,425,576	21,887,681	(1,580,147)	(1,451,158)	ضريبة دخل مدفوعة
				صافي التدفقات النقدية من أنشطة التشغيل
(431,793)	(829,396)	(1,523,918)	(1,753,264)	أنشطة الاستثمار
(544,697)	(544,697)	-	-	شراء ممتلكات وآلات ومعدات
		10,754	10,754	شراء أصول غير ملموسة
(85,615)	(85,615)			(بيع) شراء الأوراق المالية الإستثمارية
562	562	8,339	19,885	متحصلات من بيع ممتلكات وآلات ومعدات
-	-	(8,850,200)	(8,850,200)	صافي الحركة في الودائع قصيرة الاجل
244,625	257,261	376,700	377,010	الفوائد المستلمة
(816,918)	(1,201,885)	(9,978,325)	(10,195,815)	صافي النقد المستخدم في أنشطة الاستثمار
(3,139,500)	(3,139,500)	(1,166,100)	(1,166,100)	أنشطة التمويل
(150,614)	(195,614)	(171,143)	(261,143)	توزيعات أرباح مدفوعة إلى مساهمي الشركة الأم
-	464,897		529,763	سداد التزام عقود الإيجار
-	(461,880)		-	قروض قصيرة الأجل مستلمة
(231,615)	(402,347)	(176,137)	(479,907)	سداد قروض قصيرة الأجل
(3,521,729)	(3,734,444)	(1,513,380)	(1,377,387)	فوائد مدفوعة
17,086,929	16,951,352	(13,071,852)	(13,024,360)	صافي النقد المستخدم في أنشطة التمويل
14,504,351	14,671,417	31,591,280	31,622,769	صافي التغير في النقد وما في حكم النقد خلال السنة
31,591,280	31,622,769	18,519,428	18,598,409	النقد والنقد وما في حكم في 1 يناير
				النقد والنقد وما في حكم في 31 ديسمبر
				يتكون النقد وما في حكم النقد في نهاية السنة من:
31,564,628	31,595,209	18,502,319	18,580,767	حسابات جارية
26,652	27,560	17,109	17,642	نقد في الصندوق
31,591,280	31,622,769	18,519,428	18,598,409	
(188,914)	(188,914)	(188,914)	(188,914)	ناقصاً: مخصصات خسائر الائتمان
31,402,366	31,433,855	18,330,514	18,409,495	

إيضاحات حول البيانات المالية
للسنة المنتهية في 31 ديسمبر 2021

1 - الوضع القانوني والأنشطة الرئيسية

شركة صناعة الكابلات العمانية (ش.م.ع.ج) ("الشركة" أو "الشركة الأم") مسجلة في سلطنة عمان كشركة مساهمة عامة. النشاط الرئيسي للشركة هو تصنيع وبيع الكابلات الكهربائية والموصلات.

تملك الشركة نسبة 100% (2020: 100%) من رأس مال الشركة العمانية لصناعة الألمنيوم التحويلية ش م ع و ("الشركة التابعة") والتي تم تأسيسها في السلطنة في سنة 2008 وبدأت عملياتها اعتباراً من يوليو 2010.

تمتلك الشركة نسبة 100% (2020: 100%) من حصص شركة أسوسياتد كابلز بريفات ليمتد في الهند (الشركة التابعة) التي تم تسجيلها في الهند في يوليو 1973.

تشتمل هذه البيانات المالية الموحدة على حسابات الشركة الأم والشركات التابعة لها (يشار إليها معاً باسم "المجموعة") ، والتي تم توضيح تفاصيلها أعلاه. تمثل البيانات المالية المنفصلة البيانات المالية للشركة الأم على أساس مستقل. يشار إلى البيانات المالية الموحدة والمنفصلة مجتمعة باسم "البيانات المالية".

2 - تطبيق معايير التقارير المالية الدولية الجديدة والمعدلة

1.2 المعايير والتفسيرات الجديدة والمعدلة

تبنت الشركة المعايير والتفسيرات الجديدة والمعدلة المذكورة أدناه الصادرة عن مجلس معايير المحاسبة الدولية ولجنة تفسيرات التقارير المالية الدولية التابعة لمجلس معايير المحاسبة الدولية ذات الصلة بعملياتها وسارية المفعول للفترة التي تبدأ في 1 يناير 2021:

- امتيازات الإيجار ذات الصلة بفيروس كوفيد-19 - تعديلات على معيار التقرير المالي الدولي 16، و
- التعديل المعياري لسعر الفائدة - المرحلة 2 - تعديلات على المعايير الدولية لإعداد التقارير المالية 9 ، ومعايير المحاسبة الدولية 39 ، والمعايير الدولية للتقارير المالية 7 ، والمعايير الدولية للتقارير المالية 4 والمعايير الدولية للتقارير المالية 16.

اختارت المجموعة أيضاً اعتماد التعديلات التالية مبكراً:

- التحسينات السنوية على المعايير الدولية لإعداد التقارير المالية 2018-2020 ، و
- الضرائب المؤجلة المتعلقة بالموجودات والمطلوبات الناشئة عن معاملة واحدة - تعديلات على معيار المحاسبة الدولي 12.

لم يكن للتعديلات المذكورة أعلاه أي تأثير على المبالغ المعترف بها في الفترات الحالية والسابقة. تقوم المجموعة حالياً بتقييم التأثير على الفترات المستقبلية.

2-2 معايير صادرة ولكنها لم تدخل حيز التنفيذ بعد

تم إجراء بعض التعديلات على معايير المحاسبة الجديدة والتعديلات على معايير المحاسبة وتفسيراتها المنشورة غير الإلزامية لقرارات إعداد التقارير في 31 ديسمبر 2021 ولم يتم تبنيها مبكراً من قبل الشركة الأم والمجموعة. لا يتوقع أن يكون لهذه المعايير أو التعديلات أو التفسيرات تأثير مادي على المنشأة في فترات التقارير الحالية أو المستقبلية وعلى المعاملات المستقبلية المتوقعة.

بيان الامتثال

تم إعداد البيانات المالية وفقاً للمعايير الدولية لإعداد التقارير المالية ومتطلبات قانون الشركات التجارية في سلطنة عمان وتعديلاته والمتطلبات الصادرة عن الهيئة العامة لسوق المال.

قواعد التحضير

إن السياسات المحاسبية الرئيسية المطبقة في إعداد هذه البيانات المالية الموحدة مبيّنة أدناه. تم تطبيق السياسات المحاسبية بشكل ثابت على كل من السنوات المعروضة في هذه البيانات المالية للشركة الأم والمجموعة ما لم يذكر خلاف ذلك في السياسات المحاسبية. تم تطبيق السياسات المحاسبية بشكل ثابت على كل من السنوات المعروضة في هذه البيانات المالية. هذه البيانات المالية تم إعدادها وفق مبدأ الاستمرارية.

تم إعداد البيانات المالية وفقاً لمبدأ التكلفة التاريخية باستثناء الأدوات المالية المقاسة بالقيمة العادلة من خلال الدخل الشامل الآخر وتم عرضها بالريال العماني ، وهو عملة العرض للمجموعة والعملة الوظيفية للشركة الأم.

أسس توحيد البيانات المالية

إن البيانات المالية الموحدة تشمل على البيانات المالية لشركة صناعة الكابلات العمانية (ش.م.ع.ج) وشركتيها التابعتين كما في 31 ديسمبر من كل سنة. الشركات التابعة هي جميع الشركات التي تسيطر عليها المجموعة. تتحقق السيطرة عندما يكون للمجموعة:

- سلطة على الشركة المستثمر بها؛
- حقوق على عوائد متغيرة من مشاركتها مع الشركة المستثمر بها؛ و
- القدرة على استخدام سلطتها للتأثير على عوائدها؛

إيضاحات حول البيانات المالية
للسنة المنتهية في 31 ديسمبر 2021 (تابع)

3 - ملخص السياسات المحاسبية الهامة (بتبع) أسس توحيد البيانات المالية (بتبع)

تقوم المجموعة بإعادة تقييم ما إذا كانت تسيطر أم لا على شركة مستثمر بها إذا كانت الحقائق والظروف تشير إلى أن هناك تغييرات في واحد أو أكثر من عوامل السيطرة الثلاثة المذكورة أعلاه.

عندما يكون للمجموعة أقل من غالبية حقوق التصويت في شركة مستثمر بها ، تكون لديها السلطة على الشركة المستثمر بها عندما تكون حقوق التصويت كافية لمنحها القدرة العملية على توجيه الأنشطة ذات الصلة بالشركة المستثمر بها من جانب واحد. تضع المجموعة في الاعتبار جميع الحقائق والظروف ذات الصلة عند تقييم ما إذا كانت حقوق تصويت الشركة في الشركة المستثمر بها تكفي لمنحها السيطرة.

يبدأ توحيد الشركة التابعة عندما تحصل المجموعة على السيطرة على الشركة التابعة ويتوقف عندما تفقد المجموعة السيطرة على الشركة التابعة. على وجه التحديد ، يتم تضمين إيرادات ومصروفات الشركة التابعة المقتناة أو المستبعدة خلال السنة في بيان الدخل الشامل الموحد من تاريخ حصول المجموعة على السيطرة حتى التاريخ الذي تتوقف فيه المجموعة عن السيطرة على الشركة التابعة.

ينسب الربح أو الخسارة وكل عنصر من مكونات الدخل الشامل الآخر إلى مالكي المجموعة وإلى الحقوق غير المسيطرة. ينسب إجمالي الدخل الشامل للشركة التابعة إلى مالكي المجموعة والحقوق غير المسيطرة حتى لو نتج عن ذلك عجز في رصيد الحقوق غير المسيطرة.

يتم حذف جميع الموجودات والمطلوبات وحقوق الملكية والإيرادات والمصروفات والتدفقات النقدية المتعلقة بالمعاملات بين أعضاء المجموعة بالكامل عند التوحيد.

يتم استخدام طريقة الشراء المحاسبية لحساب استحواذ المجموعة على الشركات التابعة. يتم قياس تكلفة الشراء بالقيمة العادلة للموجودات الممنوحة وأدوات حقوق الملكية المصدرة والمطلوبات المتكبدة أو المفترضة في تاريخ التبادل ، بالإضافة إلى التكاليف المنسوبة مباشرة إلى الاستحواذ. يتم قياس الموجودات والمطلوبات القابلة للتحديد والمطلوبات الطارئة المفترضة في دمج الأعمال مبدئيًا بقيمتها العادلة في تاريخ الاستحواذ ، بغض النظر عن مدى أي حقوق أقلية. يتم تسجيل الزيادة في تكلفة الشراء عن القيمة العادلة لحصة المجموعة في صافي الموجودات المقتناة القابلة للتحديد كشهرة.

التغيير في حصة ملكية شركة تابعة ، دون فقدان السيطرة ، يتم احتسابه كحقوق ملكية عملية تجارية.

الإستثمار في الشركات التابعة

تظهر الإستثمارات في الشركات التابعة بالتكلفة ناقصًا أي انخفاض في القيمة في البيانات المالية للشركة الأم. تم دمج البيانات المالية للشركات التابعة في البيانات المالية الموحدة لشركة صناعة الكابلات العمانية (ش م ع ع) وشركتيها التابعتين.

الأصول غير الملموسة

يتم قياس الأصول غير الملموسة التي تم حيازتها بشكل منفصل عند التحقق المبدئي بالتكلفة. بعد التحقق المبدئي، يتم إثبات الأصول غير الملموسة بالتكلفة ناقصًا أي إطفاء متراكم وخسائر انخفاض القيمة المتراكمة.

يتم إطفاء الأصول غير الملموسة ذات الأعمار المحددة على مدى العمر الاقتصادي الإنتاجي ويتم تقييمها لانخفاض في القيمة عندما يكون هناك مؤشر على أن الأصل غير الملموس قد تنخفض قيمته. تتم مراجعة فترة الإطفاء وطريقة الإطفاء للأصل غير الملموس ذي العمر الإنتاجي المحدد على الأقل في نهاية كل فترة تقرير. تعتبر التغييرات في العمر الإنتاجي المتوقع أو النمط المتوقع لاستهلاك المنافع الاقتصادية المستقبلية المضمنة في الأصل لتعديل فترة أو طريقة الإطفاء، حسب الاقتضاء، ويتم التعامل معها كتغييرات في التقديرات المحاسبية. مصاريف الإطفاء على الأصول غير الملموسة ذات الأعمار المحددة يتم الاعتراف بها في بيان الربح أو الخسارة في فنة المصروفات التي تتوافق مع وظيفة الأصول غير الملموسة. تتضمن الأصول غير الملموسة للمجموعة من برامج الكمبيوتر التي يتم إطفائها على مدى عمر إنتاجي يقدر بعشر سنوات.

الممتلكات والألات والمعدات

يتم إدراج بنود الممتلكات والألات والمعدات بالتكلفة ناقص الاستهلاك المتراكم وأي إنخفاض في القيمة. الأعمال الرأسمالية قيد التنفيذ لا تستهلك. يتم احتساب الاستهلاك على أساس القسط الثابت على مدى العمر الإنتاجي التقديري للأصول على النحو التالي:

سنوات	
20	مباني
20	معدات وماكينات
10	معدات وتركيبات كهربائية
4	سيارات
4	مفروشات وأثاث وتركيبات
4	معدات مكتبية
10	معدات مناولة مواد
10	عدة متفرقة
10	معدات المختبر

إيضاحات حول البيانات المالية
للسنة المنتهية في 31 ديسمبر 2021
ملخص السياسات المحاسبية الهامة (يتبع)
الممتلكات والآلات والمعدات (يتبع)

يتم مراجعة القيم الدفترية للممتلكات والآلات والمعدات لغرض تحديد إنخفاض القيمة عندما تشير الأحداث أو التغيرات في الظروف إلى أن القيمة الدفترية قد لا يمكن استردادها. إذا ظهرت مثل تلك المؤشرات وعندما تكون المبالغ الدفترية مسجلة بأكثر من مبالغها المقدرة والمتوقع استردادها، تخفض الأصول إلى مبالغها المتوقعة استردادها التي تمثل قيمتها العادلة ناقصاً التكاليف حتى البيع والقيمة في الاستخدام أيهما أعلى.

يتم رسملة المصروفات المتكبدة لاستبدال بند من بنود الممتلكات والآلات والمعدات التي تتم المحاسبة عنها بصورة منفصلة ويتم شطب القيمة الدفترية للعنصر المستبدل. يتم رسملة المصروفات اللاحقة فقط عندما تزيد المنافع الاقتصادية المستقبلية للبند المتعلق بها من بنود الممتلكات والآلات والمعدات. تدرج كافة المصروفات الأخرى في بيان الأرباح أو الخسائر عند تكبدها.

يتم إلغاء بند الممتلكات والآلات والمعدات عند الإستهلاك أو حينما لا يتوقع منافع اقتصادية مستقبلية من استخدامه أو إستهلاكه. أي أرباح أو خسائر ناشئة من إلغاء الأصل (المحتسبة كالفرق بين صافي متحصلات الإستهلاك والقيمة الدفترية للأصل) يتم إدراجها ضمن بيان الأرباح أو الخسائر في سنة إلغاء الأصل.

القيمة المتبقية للأصل والأعمار الإنتاجية وطرق إحتساب الإستهلاك يتم مراجعتها ويتم تعديلها كما هو مناسباً في نهاية كل سنة مالية.

إندماج الأعمال والشهرة

يتم محاسبة إندماج الأعمال باستخدام طريقة الإستهلاك. يتم قياس تكلفة الإستهلاك كإجمالي العوض المقاس بالقيمة العادلة في تاريخ الإستهلاك ومبلغ أي حصص غير مسيطرة في المنشأة المشترية. تختار المجموعة في كل عملية إندماج سواء قياس الحصص غير المسيطرة في المنشأة المشترية بالقيمة العادلة أو بحصة تناسبية من صافي الأصول القابلة للتحديد للمنشأة المشترية. يتم قيد التكاليف المتعلقة بالإستهلاك كمصروف عند تكبدها وتدرج ضمن المصروفات الإدارية.

عندما تستملك المجموعة أعمال، تقوم بتقييم الأصول و الإلتزامات المالية المضمونة للتصنيف والتسمية المناسبة وفقاً للشرط التعاقدية والظروف الاقتصادية والظروف المعنية كما في تاريخ الإستهلاك. وهذا يشمل فصل المشتقات المتضمنة عن العقود الأساسية من قبل المنشأة المشترية.

إن أي عوض محتمل سيتم تحويله من قبل المنشأة المشترية سيتم إدراجه بالقيمة العادلة في تاريخ الإستهلاك.

يتم قياس الشهرة مبدئياً بالتكلفة، كونها تمثل الزيادة في مجموع العوض المحول والمبلغ المدرج للحصص غير المسيطرة، وأي حصص محتفظ بها سابقاً، على صافي الأصول المستملكة القابلة للتحديد و الإلتزامات المضمونة. في حال القيمة العادلة لصادفي الأصول المستملكة تتجاوز مجموع العوض المحول، تقوم المجموعة بإعادة تقييم، سواء قد حددت بشكل صحيح كافة الأصول المستملكة وجميع الإلتزامات المضمونة وتقوم بمراجعة الإجراءات المستخدمة لقياس المبالغ التي سيتم إدراجها في تاريخ الإستهلاك. في حال عملية إعادة التقييم لا تزال تنتج زيادة القيمة العادلة لصادفي الأصول المستملكة على مجموع العوض المحول، بعد ذلك يتم إدراج المكسب في الربح أو الخسارة.

بعد التحقق المبدئي، يتم قياس الشهرة بالتكلفة ناقصاً أي خسائر انخفاض قيمة متراكمة. لغرض اختبار انخفاض القيمة، الشهرة المكتسبة من إندماج الأعمال، من تاريخ الإستهلاك، يتم تخصيصها لكل من وحدات توليد النقد للمجموعة التي يتوقع أن تستفيد من الإندماج، بصرف النظر سواء الأصول أو الإلتزامات الأخرى للمنشأة المشترية يتم تخصيصها لتلك الوحدات.

حيث تم تخصيص الشهرة إلى وحدة توليد النقد وتم إستهلاك جزء من العمليات بداخل الوحدة، فإن الشهرة المرتبطة بالعملية المستبعدة يتم إدراجها بالقيمة الدفترية للعمليات عند تحديد الربح أو الخسارة الناتجة من الإستهلاك. يتم قياس الشهرة المستبعدة في هذه الظروف على أساس القيم النسبية للعملية المستبعدة وجزء من وحدة توليد النقد المحتفظ بها.

إنخفاض قيمة الأصول غير المالية

تقوم المجموعة بتاريخ كل تقرير بتقدير ما إذا كان هناك مؤشر على إنخفاض قيمة أصل. وفي حالة وجود أي مؤشر على ذلك، أو عند الحاجة إلى إجراء اختبار سنوي لإنخفاض قيمة الأصل، تقوم المجموعة بتقدير القيمة الاستردادية للأصل وتتمثل القيمة العادلة للأصل في القيمة العادلة للأصل أو وحدة توليد النقد ناقص تكلفة البيع والقيمة الاستخدامية للأصل أيهما أعلى، وتحدد للأصل المفرد ما لم يكن الأصل يتولد عنه تدفقات نقدية مستقلة ولكنها تعتمد بشكل كبير على التدفقات النقدية المتولدة من أصول أو مجموعات أخرى من الأصول. وعندما تتجاوز القيمة الدفترية للأصل أو وحدة توليد النقد القيمة الاستردادية للأصل يتعين اضمحلال قيمة الأصل وتخفيض قيمته إلى القيمة الاستردادية له. وعند تقييم القيمة الاستخدامية، يتم حساب القيمة الحالية للتدفقات النقدية المستقبلية المتوقعة باستخدام سعر الخصم قبل الضريبة بما يعكس التقديرات السوقية للقيمة الزمنية للنقد والمخاطر المرتبطة بالأصل. وعند تحديد القيمة العادلة ناقص تكاليف إتمام البيع يتم استخدام نموذج التقييم المناسب. ويتم التحقق من هذه القيم بمقارنتها بمضاعفات التقييم أو من خلال أية مؤشرات أخرى للقيمة العادلة.

يتم إجراء تقييم في تاريخ كل تقرير لمعرفة ما إذا كان هناك أي مؤشر على أن خسائر انخفاض القيمة المعترف بها سابقاً قد لا تكون موجودة أو قد تكون قد انخفضت. في حالة وجود مثل هذا المؤشر، تقوم المجموعة بتقدير المبلغ الممكن استرداده. يتم عكس خسارة انخفاض القيمة المعترف بها سابقاً فقط إذا كان هناك تغيير في التقديرات المستخدمة لتحديد المبلغ القابل للاسترداد للأصل منذ أن تم الاعتراف بأخر خسارة انخفاض في القيمة. إذا كان هذا هو الحال، يتم زيادة القيمة الدفترية للأصل إلى قيمته القابلة للاسترداد. لا يمكن أن يتجاوز هذا المبلغ المتزايد القيمة الدفترية التي كان من الممكن تحديدها، بالصادفي بعد الإستهلاك، إذا لم يتم الاعتراف بخسارة انخفاض في القيمة للأصل في السنوات السابقة. يتم إثبات هذا العكس في بيان الدخل.

إيضاحات حول البيانات المالية
للسنة المنتهية في 31 ديسمبر 2021 (تابع)

3 - ملخص السياسات المحاسبية الهامة (تابع)

إنخفاض قيمة الأصول غير المالية (تابع)

يتم الاعتراف بالمشتقات مبدئيًا بالقيمة العادلة في تاريخ إبرام عقد المشتقات ، ويعاد قياسها لاحقًا بقيمتها العادلة في نهاية كل فترة تقرير. تعتمد المحاسبة عن التغييرات اللاحقة في القيمة العادلة على ما إذا كانت الأداة المشتقة قد تم تصنيفها كأداة تحوط ، وإذا كان الأمر كذلك ، فإن طبيعة البند الذي يتم التحوط منه. تصنف المجموعة مشتقاتها كتحوطات لمخاطر معينة مرتبطة بالتدفقات النقدية للموجودات المعترف بها (تحوطات التدفقات النقدية).

عند بداية علاقة التحوط ، تقوم المجموعة بتوثيق العلاقة الاقتصادية بين أدوات التحوط والبند المحوطة ، بما في ذلك ما إذا كان من المتوقع أن تعوض التغييرات في التدفقات النقدية لأدوات التحوط التغييرات في التدفقات النقدية لبند التحوط. توثق المجموعة هدف إدارة المخاطر واستراتيجيتها لإجراء معاملات التحوط. تم الإفصاح عن القيم العادلة للأدوات المالية المشتقة المصنفة في علاقات التحوط والحركات في احتياطي التحوط في حقوق المساهمين في إيضاح 17. يتم تصنيف القيمة العادلة الكاملة لمشتقات التحوط كأصل أو التزام غير متداول عند الاستحقاق المتبقي لـ تجاوز العنصر المغطى أكثر من 12 شهرًا ؛ يتم تصنيفها على أنها أصل أو التزام متداول عندما يكون تاريخ الاستحقاق المتبقي للبند المغطى أقل من 12 شهرًا.

تحوط التدفقات النقدية المؤهلة لمحاسبة التحوط

يتم الاعتراف بالجزء الفعال للتغيرات في القيمة العادلة للمشتقات المصنفة والمؤهلة كتحوطات للتدفقات النقدية في احتياطي تحوط التدفقات النقدية ضمن حقوق الملكية. يتم الاعتراف بالأرباح أو الخسائر المتعلقة بالجزء غير الفعال مباشرة في الربح أو الخسارة ، ضمن المكاسب / (الخسائر) الأخرى.

تستخدم المجموعة العقود الأجلة لتعرضها لتقلبات أسعار السلع الأساسية. تحدد المجموعة فقط التغيير في القيمة العادلة للعقد الأجل المتعلق بالمكون الفوري كأداة تحوط. يتم الاعتراف بالأرباح أو الخسائر المتعلقة بالجزء الفعال من التغيير في المكون الفوري للعقد الأجل في احتياطي تحوط التدفقات النقدية ضمن حقوق الملكية. يتم الاعتراف بالتغيير في العنصر الأجل للعقد المتعلق بالبند المغطى ضمن الدخل الشامل الآخر في تكاليف احتياطي التحوط ضمن حقوق الملكية.

يتم إعادة تصنيف المبالغ المتراكمة في حقوق الملكية في الفترات التي يؤثر فيها البند المغطى على الربح أو الخسارة. عندما ينتج عن البند المغطى لاحقًا الاعتراف بأصل غير مالي (مثل المخزون) ، يتم تضمين كل من أرباح وخسائر التحوط المؤجلة والقيمة الزمنية المؤجلة لعقود الخيار أو النقاط الأجلة المؤجلة ، إن وجدت ، ضمن تكلفة الأصل. يتم الاعتراف بالمبالغ المؤجلة في نهاية المطاف في الربح أو الخسارة حيث يؤثر البند المغطى على الربح أو الخسارة (على سبيل المثال من خلال تكلفة المبيعات). عند انتهاء صلاحية أداة التحوط ، أو بيعها أو إنهاؤها ، أو عندما لا تستوفي التحوط معايير محاسبة التحوط ، فإن أي مكسب أو خسارة تراكمية مؤجلة وتكاليف مؤجلة للتحوط في حقوق الملكية في ذلك الوقت تظل في حقوق الملكية حتى تحدث المعاملة المتوقعة ، أدى إلى الاعتراف بأصل غير مالي مثل المخزون. عندما لا يكون من المتوقع حدوث حركة التنبؤ ، فإن المكسب التراكمي أو يتم إعادة تصنيف الخسائر والتكاليف المؤجلة للتحوط التي تم تسجيلها في حقوق الملكية على الفور إلى الربح أو الخسارة.

إذا كانت بعض الأدوات المشتقة غير مؤهلة لمحاسبة التحوط ، فإن التغييرات في القيمة العادلة لتلك الأدوات يتم الاعتراف بالمشتقات المالية مباشرة في الربح أو الخسارة وتدرج في الأرباح / (الخسائر) الأخرى.

الأصول المالية والإلتزامات المالية

الأصول المالية

الإعتراف المبدئي والقياس

يعتمد تصنيف الموجودات المالية عند التحقق المبدئي على خصائص التدفقات النقدية التعاقدية للموجودات المالية ونموذج أعمال المجموعة لإدارتها. باستثناء النعم المدنية التجارية التي لا تحتوي على عنصر تمويلي هام أو التي طبقت الشركة من أجلها الوسيلة العملية ، تقيس المجموعة مبدئيًا الأصل المالي بقيمته العادلة زائدًا ، في حالة الأصل المالي غير المدرج بالقيمة العادلة من خلال الربح أو الخسارة وتكاليف المعاملات.

من أجل تصنيف الأصل المالي وقياسه بالتكلفة المطفأة أو بالقيمة العادلة من خلال الشركة ، يجب أن ينتج عن ذلك تدفقات نقدية هي "فقط مدفوعات أصل المبلغ والفوائد" على المبلغ الأساسي القائم. يشار إلى هذا التقييم باسم إختيار مدفوعات أصل وفائدة فقط ويتم إجراؤه على مستوى الأصل المالي. يتم تصنيف الموجودات المالية ذات التدفقات النقدية التي لا تنتمي إلى مؤشر الأداء الرئيسي إختيار مدفوعات أصل وفائدة فقط وقياسها بالقيمة العادلة من خلال الأرباح والخسائر بغض النظر عن نموذج الأعمال. يشير نموذج أعمال المجموعة لإدارة الأصول المالية إلى كيفية إدارتها لأصولها المالية من أجل توليد التدفقات النقدية. يحدد نموذج الأعمال ما إذا كانت التدفقات النقدية تنتج عن تحصيل التدفقات النقدية التعاقدية أو بيع الأصول المالية أو كليهما. يتم الاحتفاظ بالموجودات المالية المصنفة والمقاسة بالتكلفة المطفأة ضمن نموذج أعمال بهدف الاحتفاظ بالأصول المالية من أجل تحصيل التدفقات النقدية التعاقدية بينما يتم الاحتفاظ بالأصول المالية المصنفة والمقاسة بالقيمة العادلة من خلال الشركة ضمن نموذج أعمال بهدف الاحتفاظ بالأصول المالية وتدفقاتها النقدية التعاقدية.

إيضاحات حول البيانات المالية
للسنة المنتهية في 31 ديسمبر 2021 (تابع)

3 - ملخص السياسات المحاسبية الهامة (تابع)

الأصول المالية والإلتزامات المالية (تابع)
الأصول المالية (تابع)

القياس اللاحق

لأغراض القياس اللاحق ، يتم تصنيف الأصول المالية في أربع فئات:

- الأصول المالية بالتكلفة المطفأة (أدوات الدين)
- الأصول المالية بالقيمة العادلة من خلال الدخل الشامل الآخر مع إعادة تدوير المكاسب والخسائر المتراكمة (أدوات الدين)
- الأصول المالية المصنفة بالقيمة العادلة من خلال الدخل الشامل الآخر بدون إعادة تدوير للأرباح والخسائر المتراكمة عند الاستبعاد (أدوات حقوق الملكية)
- الأصول المالية بالقيمة العادلة من خلال الربح أو الخسارة

فيما يلي الفئات الأكثر صلة بالمجموعة:

الأصول المالية بالتكلفة المطفأة:

يتم قياس الأصل المالي بالتكلفة المطفأة إذا استوفى كلا الشرطين التاليين ولم يتم تحديده بالقيمة العادلة من خلال الربح أو الخسارة:

(أ) الأصل محتفظ به ضمن "نموذج أعمال" يهدف إلى الاحتفاظ بأصول لتحصيل تدفقات نقدية تعاقدية؛

(ب) تنشأ الشروط التعاقدية للأصل المالي في تواريخ محددة للتدفقات النقدية التي هي فقط مدفوعات أصل المبلغ والأرباح على أصل المبلغ القائم.

تفاصيل هذه الشروط موضحة فيما يلي. علاوة على ذلك، يتم قياس الأصول المالية المدرجة بالتكلفة المطفأة لاحقاً بالتكلفة المطفأة باستخدام طريقة سعر الفائدة الفعلي. يتم تخفيض التكلفة المطفأة عن طريق خسائر انخفاض القيمة. يتم الاعتراف بإيرادات التمويل وأرباح وخسائر صرف العملات الأجنبية وانخفاض القيمة في الربح أو الخسارة. يتم الاعتراف بأي مكسب أو خسارة من الاستبعاد في الربح أو الخسارة.

(أ) تقييم نموذج الأعمال

تحدد المجموعة نموذج أعمالها على المستوى الذي يعكس أفضل طريقة كيفية إدارة مجموعات من الأصول المالية لتحقيق هدف أعمالها. لا يتم تقييم نموذج أعمال المجموعة على أساس كل أداة على حدة، ولكن على مستوى أعلى من المحافظ المجمع ويستند إلى عوامل ملحوظة مثل:

- كيف يتم تقييم أداء نموذج الأعمال والأصول المالية المحتفظ بها في نموذج الأعمال ويتم رفع تقرير بهما إلى موظفي الإدارة الرئيسيين؛
- المخاطر التي تؤثر على أداء نموذج الأعمال (والأصول المالية الموجودة في ذلك نموذج الأعمال التجارية)، وعلى وجه الخصوص الطريقة التي تدار بها هذه المخاطر؛ و
- كيف يتم تعويض مديري الأعمال التجارية (على سبيل المثال، ما إذا كان التعويض يستند إلى القيمة العادلة للأصول المدارة أو على أساس التدفقات النقدية التعاقدية المحصلة). ويعتبر التكرار المتوقع وقيمة وتوقيت المبيعات جوانب مهمة أيضاً في تقييم الشركة.

يعتمد تقييم نموذج الأعمال على سيناريوهات متوقعة بشكل معقول دون وضع سيناريوهات "الحالة الأسوأ" أو "حالة الإجهاد" في الاعتبار. إذا تم تحقيق التدفقات النقدية بعد الإدراج المبدئي بطريقة تختلف عن التوقعات الأصلية للمجموعة، لا تقوم المجموعة بتغيير تصنيف الأصول المالية المتبقية المحتفظ بها في ذلك نموذج الأعمال، ولكنها تتضمن هذه المعلومات عند تقييم الأصول المالية حديثة الإنشاء أو المشتراة حديثاً للمضي قدماً.

(ب) إختبار مدفوعات أصل وفائدة فقط

كخطوة ثانية في عملية تصنيفها، تقوم المجموعة بتقييم الشروط التعاقدية للأصل المالي لتحديد ما إذا كانت تستوفي إختبار مدفوعات أصل وفائدة فقط. "الأصل" لغرض هذا الإختبار يتم تحديده كقيمة عادلة للأصول المالية عند الاعتراف الأولي وقد يتغير على مدى عمر الأصل المالي (على سبيل المثال، إذا كان هناك تسديد لأصل المبلغ أو إطفاء للعلاوة / الخصم) .

إن أكثر العناصر الهامة للربح في ترتيبات الإقراض هي الاعتراف للقيمة الزمنية للنقود ومخاطر الائتمان. لإجراء تقييم مدفوعات أصل وفائدة فقط، تقوم المجموعة بتطبيق الأحكام وأخذ في الإعتبار العوامل ذات الصلة مثل العملة التي تم فيها الأصول المالية، والفترة التي يتم فيها تحديد سعر الربح.

في المقابل، إن الشروط التعاقدية التي تفرض أكثر من مجرد الحد الأدنى من المخاطر أو التقلبات في التدفقات النقدية التعاقدية غير المرتبطة بترتيب الإقراض الأساسي لا تؤدي إلى تدفقات نقدية تعاقدية تمثل فقط مدفوعات الأصل والربح على المبلغ غير المسدد. في مثل هذه الحالات، يتطلب قياس الأصل المالي بالقيمة العادلة من خلال الربح أو الخسارة.

إيضاحات حول البيانات المالية
للسنة المنتهية في 31 ديسمبر 2021 (تابع)

3 - ملخص السياسات المحاسبية الهامة (تابع)

الأصول المالية والإلتزامات المالية (تابع)

الأصول المالية (تابع)

الأصول المالية بالقيمة العادلة من خلال الدخل الشامل الآخر:

(1) أدوات الدين بالقيمة العادلة من خلال الدخل الشامل الآخر

تقوم المجموعة بتطبيق الفئة الجديدة بموجب معيار التقرير المالي الدولي 9 الخاص بأدوات الدين المقاسة بالقيمة العادلة من خلال الدخل الشامل الآخر عندما يتم استيفاء الشرطين التاليين:

- يتم الإحتفاظ بالأداة ضمن نموذج أعمال يتم تحقيق هدفه من خلال تحصيل التدفقات النقدية التعاقدية وبيع الأصول المالية؛
- الشروط التعاقدية للأصول المالية تفي باختبار مدفوعات أصل وفائدة فقط.

يتم لاحقاً قياس أدوات الدين بالقيمة العادلة من خلال الدخل الشامل الآخر بالقيمة العادلة مع الاعتراف بالأرباح والخسائر نتيجة التغيرات في القيمة العادلة المدرجة في الدخل الشامل الآخر. يتم إثبات دخل التمويل وأرباح وخسائر الصرف الأجنبي وخسائر انخفاض القيمة في بيان الدخل الشامل. عند إلغاء الإعتراض، فإن الأرباح أو الخسائر المتراكمة المدرجة سابقاً في الدخل الشامل الآخر تتم إعادة تصنيفها من حقوق الملكية إلى الربح أو الخسارة. تحتوي هذه الفئة فقط على وحدات الصندوق العماني للدخل الثابت.

(2) أدوات حقوق الملكية بالقيمة العادلة من خلال الدخل الشامل الآخر

عند الإعتراض المبني، يجوز للمجموعة اختيار تصنيف بعض إستثماراتها في حقوق الملكية بشكل غير قابل للنفذ كأدوات حقوق ملكية بالقيمة العادلة من خلال الدخل الشامل الآخر عندما تتوافق مع تحديد حقوق الملكية بموجب معيار المحاسبة الدولي 32 الأدوات المالية: العرض وغير محتفظ بها للمتاجرة. يتم تحديد هذه التصنيف على أساس كل أداة على حدة.

لا يوجد لدى المجموعة أدوات حقوق الملكية بالقيمة العادلة من خلال الدخل الشامل الآخر.

إلغاء الإعتراض

يتم استبعاد الأصل المالي (أو، عند الاقتضاء، جزء من الأصل المالي أو جزء من مجموعة من الأصول المالية المماثلة) بشكل أساسي (أي حذفه من بيان المركز المالي الموحد للمجموعة) عندما:

انتهت صلاحية الحق في استلام التدفقات النقدية من الأصل أو قامت المجموعة بتحويل حقوقها لاستلام التدفقات النقدية من الأصل أو تحملت التزاماً بدفع التدفقات النقدية المستلمة بالكامل دون تأخير جوهري إلى طرف ثالث بموجب "تصريح- من خلال" الترتيب ؛ وإما (أ) قامت المجموعة بتحويل جميع مخاطر ومزايا الأصل بشكل جوهري ، أو (ب) لم تقم المجموعة بتحويل أو الإحتفاظ بشكل جوهري بجميع مخاطر ومزايا الأصل ، ولكنها نقلت السيطرة على الأصل.

النقد والنقد المعادل

يتكون النقد وما في حكمه من النقد في الصندوق والأرصدة لدى البنوك والودائع قصيرة الأجل التي تستحق خلال ثلاثة أشهر أو أقل ، من تاريخ الإيداع ، بعد خصم السحب على المكشوف من البنوك. يتم تضمين القروض المصرفية التي يتم سدادها عند الطلب وتشكل جزءاً لا يتجزأ من إدارة النقد للمجموعة كأحد مكونات النقد والنقد المعادل لغرض بيان التدفقات النقدية.

إنخفاض قيمة الأصول المالية

تتبع المجموعة نهج خسارة الائتمان المتوقعة لقياس انخفاض قيمة الموجودات المالية. يتعين على المجموعة تسجيل مخصص للخسائر الائتمانية المتوقعة لجميع الأصول المالية للديون غير المحتفظ بها بالقيمة العادلة. طبقت المجموعة النهج المبسط للمعيار واحتسب الخسائر الائتمانية المتوقعة على أساس الخسائر الائتمانية المتوقعة على مدى الحياة على الذمم المدينة التجارية وموجودات العقد. أنشأت المجموعة مصفوفة مخصص تستند إلى الخبرة التاريخية للمجموعة في خسارة الائتمان كما تم تعديلها للعوامل المتوقعة.

تستند الخسائر الائتمانية المتوقعة على الفرق بين التدفقات النقدية التعاقدية المستحقة وفقاً للعقد وجميع التدفقات النقدية التي تتوقع المجموعة استلامها. ثم يتم خصم النقص بشكل تقريبي لسعر الفائدة الفعلي للأصل.

تعتبر المجموعة الأصل المالي المتخلف عن السداد عندما يتأخر السداد التعاقدية 120 يوماً. ومع ذلك ، في بعض الحالات ، قد تعتبر المجموعة أيضاً أن الأصل المالي قد تعثر في السداد عندما تشير المعلومات الداخلية أو الخارجية إلى أنه من غير المحتمل أن تستلم المجموعة المبالغ التعاقدية القائمة بالكامل قبل الأخذ في الاعتبار أي تحسينات ائتمانية تحتفظ بها المجموعة. يتم شطب الأصل المالي عندما لا يكون هناك توقع معقول لاسترداد التدفقات النقدية التعاقدية.

ايضاحات حول البيانات المالية
للسنة المنتهية في 31 ديسمبر 2021 (تابع)

3 - ملخص السياسات المحاسبية الهامة (تابع)

الأصول المالية والإلتزامات المالية (تابع)

المخزون

يتم قياس المخزون بالتكلفة أو صافي القيمة الممكن تحقيقها ، أيهما أقل. يجب أن تشمل التكلفة جميع تكاليف الشراء (بما في ذلك الضرائب والنقل والمناولة) بعد خصم الخصومات التجارية المستلمة وتكاليف التحويل (بما في ذلك المصاريف الثابتة والمتغيرة للتصنيع) والتكاليف الأخرى المتكبدة في جلب المخزون إلى موقعه وحالته الحالية.

يتم تحديد التكلفة باستخدام طريقة الوارد أولاً يصرف أولاً، باستثناء المعادن الموجودة في المخزون ، والتي يتم تقييمها بناءً على طريقة المتوسط المرجح للتكلفة.

تكاليف المواد الخام

- تشمل تكلفة المواد الخام بشكل أساسي تكاليف المواد المباشرة ، مثل:
- سعر الشراء ، صافي الخصومات التجارية والخصومات وغيرها من البنود المماثلة ،
 - رسوم الاستيراد والضرائب المباشرة الأخرى المنسوبة مباشرة ،
 - التكاليف الأخرى المنسوبة مباشرة إلى اقتناء السلع التامة الصنع والمواد والخدمات ، بما في ذلك تكاليف المناولة والنقل ؛ و
 - أرباح / خسائر مؤجلة من أدوات التحوط.

البضائع التامة الصنع والبضائع نصف المصنعة

- تتكون تكلفة تقدم العمل والسلع التامة الصنع من العناصر التالية:
- المواد الخام وتكاليف المواد المباشرة الأخرى.
 - العمالة المباشرة ، بما في ذلك مزايا الموظفين (على سبيل المثال ، تكاليف المعاشات التقاعدية) والعمالة غير المباشرة ؛
 - الكميات العادية من المواد المهذورة.
 - تكاليف الإنتاج غير المباشرة المتغيرة ، بما في ذلك ، من بين أمور أخرى ، المواد غير المباشرة وتكاليف الطاقة ؛ و
 - تكاليف الإنتاج غير المباشرة الثابتة ، بما في ذلك الإهلاك والصيانة لمباني المصانع والآلات والمعدات ، وتكلفة إدارة المصنع وإدارته.

يتم تخصيص المصاريف غير المباشرة للإنتاج الثابت لتكلفة المخزون على أساس القدرة العادية للمصنع. يتم تسجيل البضائع العابرة عند تحويل المخاطر الجوهرية ومنافع ملكية البضائع إلى المجموعة.

الإلتزامات المالية

الإعتراف المبدي والقياس

يتم تصنيف الإلتزامات المالية، عند التحقق المبدي، كإلتزامات مالية بالقيمة العادلة من خلال الربح أو الخسارة ، أو قروض وتسهيلات ، أو ذمم دائنة ، أو كمشنقات مصنفة كأدوات تحوط في تحوط فعال ، حسب الاقتضاء.

يتم الاعتراف بجميع الإلتزامات المالية مبدئياً بالقيمة العادلة ، وفي حالة القروض والسلف والذمم الدائنة ، يتم خصم التكاليف المباشرة المتعلقة بالمعاملة.

تشتمل الإلتزامات المالية للمجموعة على ذمم تجارية دائنة وأخرى وقروض وسلف وأدوات مالية مشتقة.

القياس اللاحق

لأغراض القياس اللاحق، يتم تصنيف الإلتزامات المالية في فئتين:

- الإلتزامات المالية بالقيمة العادلة من خلال الربح أو الخسارة
- إلتزامات مالية بالتكلفة المطفأة (قروض وسلف)

إلغاء الإعتراض

يتم إلغاء الاعتراف بالالتزام المالي عندما يتم الإغفاء من الالتزام بموجب الإلتزام أو الإغاؤه أو انتهاء صلاحيته. عندما يتم استبدال التزام مالي حالي بأخر من ذات المقرض بشروط مختلفة إلى حد كبير، أو يتم تعديل شروط التزام قائم بشكل جوهري، فإن هذا التبادل أو التعديل يتم التعامل معه على أنه استبعاد للالتزام الأصلي والاعتراف بالالتزام جديد. يتم إثبات الفرق في القيم الدفترية ذات الصلة في بيان الدخل الشامل.

مكافأة نهاية خدمة الموظفين

يتم سداد المبالغ المخصصة إلى الهيئة العامة للتأمينات الاجتماعية تطبيقاً للمرسوم السلطاني رقم 91/72 وتعديلاته بالنسبة للموظفين العمانيين. تقوم المجموعة بتكوين مخصص مقابل مكافآت نهاية الخدمة للموظفين غير العمانيين. تستحق هذه المكافآت على أساس الراتب النهائي وفترة الخدمة للموظفين على أن يتم إكمال الحد الأدنى لفترة الخدمة. وتدرج التكاليف المتوقعة لهذه المكافآت على مدى فترة الخدمة.

فيما يتعلق بموظفيها المواطنين، تقدم الشركة مساهمات في نظام الضمان الاجتماعي للحكومة العمانية بموجب المرسوم السلطاني رقم 91/72 لموظفيها العمانيين محسوبة كنسبة مئوية من رواتب الموظفين. تقتصر التزامات الشركة على هذه المساهمات، التي يتم قيدها كمصروفات عند استحقاقها.

الالتزامات المالية (تابع)

مخصصات

تدرج المخصصات عند وجود إلزام (قانوني أو فعلي) على المجموعة نتيجة حدث سابق وكلفة تسديد إلزام محتمل وقابل للتحديد. وفي حالة إذا كان التأثير على القيمة الزمنية للأموال جوهرياً يتم خصم المخصصات باستخدام المعدل قبل الضريبة الذي يعكس المخاطر المتعلقة بالإلزام. عند استخدام معامل الخصم ، يتم إدراج زيادة المخصص نتيجة لمرور الوقت كنتكلفة مالية.

توزيعات أرباح من الأسهم العادية

يتم إدراج توزيعات الأرباح من الأسهم العادية كإلزام ويتم خصمها من حقوق المساهمين حينما يوافق عليها مساهمو الشركة.

الإعتراف بالإيرادات

الإيرادات من العقود مع العملاء

بيع الكابلات الكهربائية والموصلات وقضبان الألمنيوم

الشركة الأم والنشاط الرئيسي للمجموعة هو تصنيع وبيع الكابلات الكهربائية والموصلات وقضبان الألمنيوم. يتم الاعتراف بالإيرادات من بيع الكابلات الكهربائية في الوقت الذي يتم فيه تحويل السيطرة على الأصل إلى العميل ، بشكل عام عند تسليم المنتجات.

تأخذ الشركة الأم والمجموعة في عين الاعتبار ما إذا كانت هناك وعود أخرى في العقد تمثل التزامات أداء منفصلة والتي يجب تخصيص جزء من سعر المعاملة لها. عند تحديد سعر صفقة بيع المنتجات، تأخذ الشركة الأم والمجموعة بعين الاعتبار التأثيرات المتغيرة.

لا تتوقع الشركة الأم والمجموعة أي عقود تتجاوز فيها الفترة بين تحويل البضائع أو الخدمات المتعهد بها إلى العميل والدفع من قبل العميل سنة واحدة. لذلك ، لا تقوم الشركة الأم والمجموعة بتعديل أي من أسعار المعاملات للقيمة الزمنية للأموال.

الذمم التجارية

الذمم المدينة التجارية هي المبالغ المستحقة من العملاء مقابل البضائع المباعة أو الخدمات المقدمة في سياق الأعمال العادية. عادة ما تكون مستحقة السداد خلال سنة واحدة وبالتالي يتم تصنيفها على أنها متداولة. يتم الاعتراف بالذمم المدينة التجارية مبدئيًا بمبلغ المقابل غير المشروط إلا إذا كانت تحتوي على مكونات تمويلية هامة ، عندما يتم الاعتراف بها بالقيمة العادلة. تحتفظ المجموعة بالذمم المدينة التجارية بهدف تحصيل التدفقات النقدية التعاقدية وبالتالي قياسها لاحقًا بالتكاليف المطفأة باستخدام طريقة معدل الفائدة الفعلي.

الإيجارات

تقوم المجموعة بتقييم في بداية العقد ما إذا كان العقد، أو يتضمن، عقد إيجار. أي إذا كان العقد يمنح الحق في التحكم في استخدام الأصل المحدد لفترة من الوقت مقابل العوض.

المجموعة كمستأجر

تطبق المجموعة نهجًا وحيدًا للاعتراف والقياس لجميع عقود الإيجار، باستثناء عقود الإيجار قصيرة الأجل وعقود الإيجار للأصول منخفضة القيمة. تعترف المجموعة بالتزامات الإيجار لتسديد مدفوعات الإيجار وأصول حق الاستخدام التي تمثل حق استخدام الأصول المعنية.

أ. حق استخدام الأصول

تعترف المجموعة بحق استخدام الموجودات في تاريخ بدء عقد الإيجار (أي تاريخ إتاحة الأصل الأساسي للاستخدام). يتم قياس حق استخدام الأصول بالتكلفة ، ناقصًا أي استهلاك متراكم وخسائر انخفاض القيمة ، ويتم تعديلها لأي إعادة قياس للالتزامات الإيجار. تتضمن تكلفة حق الاستخدام الموجودات مبلغ التزامات الإيجار المعترف بها والتكاليف المباشرة الأولية المتكبدة ودفعات الإيجار التي تمت في أو قبل تاريخ البدء ناقصًا أي حوافز إيجار مستلمة. يتم استهلاك حق الاستخدام المعترف به على أساس القسط الثابت على مدى العمر الإنتاجي المقدر ومدة عقد الإيجار ، أيهما أقصر. يخضع حق استخدام الأصول للانخفاض في القيمة.

ب. التزامات عقد الإيجار

في تاريخ بدء عقد الإيجار، تدرج المجموعة التزامات عقد الإيجار المقاسة بالقيمة الحالية لمدفوعات الإيجار التي يتعين إجراؤها على مدى فترة عقد الإيجار. تتضمن مدفوعات عقد الإيجار مدفوعات ثابتة (بما في ذلك مدفوعات ثابتة في حقيقتها) مطروحًا منها حوافز الإيجار المستحقة القبض ومدفوعات الإيجار المتغيرة التي تعتمد على مؤشر أو معدل، والمبالغ المتوقعة دفعها بموجب ضمانات القيمة المتبقية. تتضمن مدفوعات الإيجار أيضًا سعر ممارسة خيار الشراء الذي من المؤكد أن تمارسه المجموعة ومدفوعات غرامات إنهاء عقد الإيجار، إذا كانت فترة عقد الإيجار تعكس أن المجموعة تمارس خيار الإنهاء. يتم إدراج مدفوعات الإيجار المتغيرة التي لا تعتمد على مؤشر أو معدل كمصروف في الفترة التي يحدث فيها الحدث أو الشرط الذي يؤدي للدفع.

عند احتساب القيمة الحالية لمدفوعات عقد الإيجار، تستخدم المجموعة معدل الاقتراض الإضافي في تاريخ بدء عقد الإيجار إذا كان سعر الفائدة الضمني في عقد الإيجار غير قابل للتحديد بسهولة. بعد تاريخ البدء، يتم زيادة مبلغ التزامات عقد الإيجار لتعكس تراكم الفائدة وتخفيض مدفوعات الإيجار المقدمة. بالإضافة إلى ذلك، يتم إعادة قياس القيمة الدفترية لالتزامات عقد الإيجار إذا كان هناك تعديل أو تغيير في فترة الإيجار أو تغيير في مدفوعات الإيجار (على سبيل المثال، تغييرات في المدفوعات المستقبلية الناتجة عن تغيير في المؤشر أو المعدل المستخدم لتحديد تلك مدفوعات الإيجار) أو تغيير في التقييم لشراء الأصل المعني.

إيضاحات حول البيانات المالية
للسنة المنتهية في 31 ديسمبر 2021 (تابع)

3 - ملخص السياسات المحاسبية الهامة (تابع)

الالتزامات المالية (تابع)

ج. عقود الإيجار قصيرة الأجل وعقود الإيجار ذات الأصول منخفضة القيمة

تطبق المجموعة إعفاء الاعتراف بعقود الإيجار قصيرة الأجل على عقود إيجارها قصيرة الأجل (أي عقود الإيجار التي تبلغ مدتها 12 شهراً أو أقل من تاريخ البدء ولا تحتوي على خيار الشراء). كما ينطبق أيضاً على إعفاء إقرار عقود الإيجار ذات الأصول منخفضة القيمة على عقود الإيجار التي تعتبر ذات قيمة منخفضة. يتم إدراج مدفوعات عقود الإيجار على عقود الإيجار قصيرة الأجل وعقود الإيجار ذات الأصول منخفضة القيمة كمصروفات على أساس القسط الثابت على مدى فترة الإيجار.

تكاليف التمويل والدخل

تكاليف الاقتراض النسبوية مباشرة إلى اقتناء أو إنشاء أو إنتاج أصل مؤهل يستغرق بالضرورة فترة طويلة من الوقت ليصبح جاهزاً للاستخدام المقصود أو البيع تتم رسمتها كجزء من تكلفة الأصول المعنية. يتم احتساب مصروفات الفائدة على القروض باستخدام طريقة معدل الفائدة الفعلي. يتم الاعتراف بتكاليف التمويل كمصروف في بيان الدخل الشامل في الفترة التي يتم تكبدها فيها. يتم الاعتراف بجميع تكاليف الاقتراض الأخرى كمصروف في السنة التي يتم تكبدها فيها.

يتم الاعتراف بإيرادات الفوائد في بيان الدخل الشامل عند استحقاقها، مع الأخذ في الاعتبار العائد الفعلي على الأصل.

تحويل العملات الأجنبية

يتم عرض البيانات المالية للمجموعة بالريال العماني وهي العملة المستخدمة من قبل الشركة الأم.

يحدد كل كيان في المجموعة عملته الوظيفية الخاصة ويتم قياس البنود المدرجة في البيانات المالية لكل كيان باستخدام تلك العملة الوظيفية. يتم تسجيل المعاملات بالعملات الأجنبية مبدئياً بسعر العملة الوظيفية السائد في تاريخ المعاملة. يتم إعادة تحويل الموجودات والمطلوبات النقدية بالعملات الأجنبية بسعر للعملة الوظيفية السائد في تاريخ التقرير. تؤخذ جميع الفروق إلى بيان الربح أو الخسارة. البنود غير النقدية التي يتم قياسها من حيث التكلفة التاريخية بعملة أجنبية يتم تحويلها باستخدام أسعار الصرف كما في تواريخ المعاملات الأولية. يتم تحويل البنود غير النقدية المقاسة بالقيمة العادلة بعملة أجنبية باستخدام أسعار الصرف في التاريخ الذي تم فيه تحديد القيمة العادلة.

عند التوحيد، يتم تحويل موجودات ومطلوبات العمليات الأجنبية بسعر الصرف السائد في تاريخ التقرير ويتم ترجمة بيانات الأرباح أو الخسائر بأسعار الصرف السائدة في تواريخ المعاملات. يتم الاعتراف بجميع فروقات الصرف الناتجة كمكون منفصل لحقوق الملكية.

ضريبة الدخل

يتم تكوين مخصص للضرائب وفقاً للأنظمة المالية المعمول بها في البلدان التي تعمل المجموعة فيها.

الضريبة الحالية هي الضريبة المتوقعة دفعها عن الدخل الخاضع للضريبة للسنة، باستخدام معدلات الضريبة المطبقة أو التي سوف تطبق في تاريخ التقرير، وأي تعديلات على الضريبة المستحقة فيما يتعلق بسنوات سابقة.

يتم عمل مخصص ضريبة الدخل المؤجلة باستخدام طريقة الإلتزامات على جميع الفروقات المؤقتة بين الأساس الضريبي للقيم الدفترية للأصول والإلتزامات في تاريخ التقرير.

تحتسب الضرائب المؤجلة للأصول والالتزامات بنسب الضرائب المتوقعة فرضها للفترة عند تحقيق الموجود أو تسوية المطلوب، بناء على القوانين المطبقة في تاريخ التقرير.

يتم إثبات أصول الضريبة المؤجلة لجميع الفروقات المؤقتة القابلة للخصم وأصول ضريبة الدخل المنقولة غير المستخدمة وخسائر الضريبة غير المستخدمة للحد الذي يكون فيه من المحتمل بأن يتوفر الربح الخاضع للضريبة مقابل استخدام الفروقات القابلة للخصم وأصول الضريبة المنقولة غير المستخدمة والخسائر الضريبية غير المستخدمة.

في تاريخ كل تقرير، تتم مراجعة الضرائب المؤجلة على الأصول وحسمها بحيث لا يكون هناك احتمال لن تسمح الأرباح الخاضعة للضريبة باستخدام الضرائب المؤجلة على الأصول أو جزء منها.

ضريبة الدخل المتعلقة بالبنود المدرجة مباشرة في حقوق المساهمين يتم إدراجها في حقوق المساهمين وليس في بيان الأرباح أو الخسائر.

قياس القيمة العادلة للأدوات المالية

عندما لا يمكن قياس القيمة العادلة للموجودات والمطلوبات المالية المسجلة في بيان المركز المالي على أساس الأسعار المدرجة في الأسواق النشطة، فيتم قياس قيمتها العادلة باستخدام أساليب تقييم تتضمن نموذج التدفقات النقدية المخصومة. تؤخذ مدخلات هذه النماذج من الأسواق القابلة للملاحظة حيثما كان ذلك ممكناً، ولكن إذا لم يكن ذلك ممكناً، فإن هناك حاجة إلى درجة من التقدير لتحديد القيمة العادلة. تتضمن التقديرات الأخذ في عين الإعتبار المدخلات مثل مخاطر السيولة ومخاطر الائتمان والتقلبات. إن التغييرات في الافتراضات المتعلقة بهذه العوامل يمكن أن تؤثر على القيمة العادلة المدرجة للأدوات المالية.

إيضاحات حول البيانات المالية
للسنة المنتهية في 31 ديسمبر 2021 (تابع)

3 - ملخص السياسات المحاسبية الهامة (تابع)

الالتزامات المالية (تابع)

مكافأة أعضاء مجلس الإدارة

تقوم الشركة الأم بتطبيق قانون الشركات التجارية (وتعديلاته) ، والتوجيهات المعنية الأخرى الصادرة من قبل الهيئة العامة لسوق المال لأجل تحديد قيمة مكافأة أعضاء مجلس الإدارة. يتم حساب مكافأة أعضاء مجلس الإدارة في بيان الأرباح أو الخسائر للسنة التي ترتبط بها.

4 - الأحكام المحاسبية والتقديرات والإفتراضات الهامة

يتطلب إعداد البيانات المالية الموحدة للمجموعة من الإدارة اتخاذ الأحكام والتقديرات والإفتراضات التي تؤثر على المبالغ المدرجة للإيرادات والمصروفات والأصول والالتزامات والإفصاحات المصاحبة والإفصاح عن الالتزامات المحتملة. قد يؤدي عدم اليقين بشأن هذه الافتراضات والتقديرات إلى نتائج تتطلب تعديلاً جوهرياً على القيمة الدفترية للأصول أو الالتزامات المتأثرة في الفترات المستقبلية.

في عملية تطبيق السياسات المحاسبية للشركة الام وللمجموعة، اتخذت الإدارة أحكاماً مختلفة. إن تلك التي قامت الإدارة بتقييمها على أنها ذات التأثير الأكبر على المبالغ المعترف بها في البيانات المالية تمت مناقشتها في الإفصاحات الفردية لبنود البيانات المالية ذات الصلة.

لقد أدى تفشي فيروس كوفيد-19 إلى خلق حالة من عدم اليقين بشأن توقعات الإيرادات، وتوافر الموارد والقوى العاملة، والتصنيفات الائتمانية، وما إلى ذلك، ولكن أيضاً، تقلبات في أسعار الأسهم، وأسعار الفائدة وصرف العملات. قد تكون التقديرات المستندة إلى هذه المقاييس عرضة للتغيير بسبب تغيرات السوق في المدى القريب أو الظروف الناشئة الخارجة عن سيطرة المجموعة.

الإفتراضات الرئيسية المتعلقة بالمستقبل والمصادر الرئيسية الأخرى للتقديرات غير المؤكدة في تاريخ التقرير، التي تنطوي على مخاطر كبيرة للتسبب في تعديل جوهري على القيم الدفترية للأصول والالتزامات خلال السنة المالية التالية، موصوفة أيضاً في الإفصاحات الفردية لبنود البيان المالي ذات الصلة فيما يلي. استندت المجموعة في افتراضاتها وتقديراتها إلى المعايير المتاحة عند إعداد البيانات المالية الموحدة. ومع ذلك، قد تتغير الظروف والافتراضات الحالية حول التطورات المستقبلية بسبب تغيرات السوق أو الظروف الناشئة التي تكون خارجة عن سيطرة المجموعة. تتعكس هذه التغييرات في الافتراضات عند حدوثها.

4-1 الأحكام الهامة

في عملية تطبيق السياسات المحاسبية للمجموعة، اتخذت الإدارة الأحكام التالية، التي لها تأثير كبير على المبالغ المعترف بها في البيانات المالية الموحدة:

تصنيف الأصول المالية

تحدد المجموعة تصنيف الأصول المالية بناءً على تقييم نموذج الأعمال الذي يتم من خلاله الاحتفاظ بالأصول وتقييم ما إذا كانت الشروط التعاقدية للأصل المالي هي فقط مدفوعات أصل المبلغ والفائدة على أصل المبلغ القائم.

القيم العادلة

يتم تحديد القيمة العادلة للإستثمارات والأدوات المشتقة المتاجر بها في الأسواق المالية المنتظمة بالرجوع إلى أسعار العطاءات المعلنة في سوق الأوراق المالية.

يتم تقدير القيمة العادلة للبنود التي تحسب عليها فوائد بناءً على التدفقات النقدية المخصومة بإستعمال أسعار الفائدة لبنود مشابهة في شروطها وخصائص مخاطرها.

حكم هام في تحديد مدة عقد الإيجار مع خيارات التجديد والإنهاء - الشركة الام والمجموعة كمتأجر

تحدد الشركة الام والمجموعة مدة عقد الإيجار على أنها مدة عقد الإيجار غير القابلة للإلغاء ، إلى جانب أي فترات يغطيها خيار تمديد عقد الإيجار إذا كان من المؤكد بشكل معقول أنه سيمارس ، أو أي فترات يغطيها خيار إنهاء عقد الإيجار ، إذا من المؤكد بشكل معقول عدم ممارسته.

لدى الشركة الأم والمجموعة الخيار بموجب بعض عقود الإيجار لتأجير الأصول لشروط إضافية. تطبق الشركة الأم والمجموعة الحكم في تقييم ما إذا كان من المؤكد بشكل معقول ممارسة خيار التجديد. أي أنهم يأخذون في الاعتبار جميع العوامل ذات الصلة التي تخلق حافزاً اقتصادياً لها لممارسة التجديد. بعد تاريخ البدء ، تعيد الشركة الأم والمجموعة تقييم مدة عقد الإيجار إذا كان هناك حدث مهم أو تغيير في الظروف التي تقع تحت سيطرتها ويؤثر على قدرتها على ممارسة (أو عدم ممارسة) خيار التجديد أو الإنهاء (على سبيل المثال ، تغيير في إستراتيجية العمل ، أو إنشاء تحسينات كبيرة على العقارات المستأجرة أو التخصيص الكبير للأصل المؤجر).

2-4 التقديرات والإفتراضات الهامة

فيما يلي وصف للافتراضات الرئيسية المتعلقة بالمستقبل والمصادر الرئيسية الأخرى للتقديرات غير المؤكدة في تاريخ التقرير ، والتي تنطوي على مخاطر كبيرة للتسبب في تعديل جوهري على القيم الدفترية للموجودات والمطلوبات خلال السنة المالية التالية. استندت الشركة الأم والمجموعة في افتراضاتها وتقديراتها إلى المعايير المتاحة عند إعداد هذه البيانات المالية.

ومع ذلك ، قد تتغير الظروف والافتراضات الحالية حول التطورات المستقبلية بسبب تغيرات السوق أو الظروف الناشئة التي تكون خارجة عن سيطرة المجموعة. تتعكس هذه التغييرات في الافتراضات عند حدوثها.

إيضاحات حول البيانات المالية
للسنة المنتهية في 31 ديسمبر 2021 (تابع)

الأحكام المحاسبية والتقديرات والإفتراضات الهامة
2-4 التقديرات والإفتراضات الهامة (تابع)

إنخفاض قيمة الأصول المالية

تستند مخصصات انخفاض القيمة للأصول المالية إلى افتراضات حول مخاطر التخلف عن السداد ومعدلات الخسارة المتوقعة. تستخدم المجموعة الحكم في اتخاذ هذه الافتراضات واختيار المدخلات في حساب انخفاض القيمة، بناءً على تاريخ المجموعة السابق وظروف السوق الحالية بالإضافة إلى التقديرات المستقبلية في نهاية كل فترة تقرير.

في تاريخ التقرير، بلغت الذمم التجارية للمدينة للمجموعة 62.594.341 ريال عماني (2020: 56.535.699 ريال عماني)، وكان مخصص خسائر الائتمان المتوقعة 4.242.957 ريال عماني (2020: 4.810.630 ريال عماني). وبالمثل، في تاريخ التقرير، بلغت الذمم التجارية للمدينة للمجموعة 48.940.629 ريال عماني (2020: 49.161.786 ريال عماني)، ومخصص خسائر الائتمان المتوقعة كان 4.144.413 ريال عماني (2020: 4.712.086 ريال عماني). أي فرق بين المبالغ المحصلة فعلاً في الفترات المستقبلية والمبالغ المتوقعة سيتم الاعتراف به في بيان الدخل الشامل.

في تاريخ التقرير، بلغت استثمارات الشركة الأم والمجموعة بالقيمة العادلة من خلال الدخل الشامل الآخر 243.771 ريال عماني (2020: 254.524 ريال عماني)، ولم يكن مخصص خسائر الائتمان المتوقعة جوهرياً.

إنخفاض قيمة المخزون

يتم الاحتفاظ بالمخزون بسعر التكلفة أو صافي القيمة الممكن تحقيقها، أيهما أقل. عندما يصبح المخزون قديماً أو متقادماً، يتم عمل تقدير لصافي القيمة الممكن تحقيقها. بالنسبة للمبالغ الهامة بشكل فردي، يتم إجراء هذا التقدير على أساس فردي. المبالغ غير الهامة بشكل فردي، ولكنها قديمة أو متقادمة، يتم تقييمها بشكل جماعي ويتم تطبيق مخصص وفقاً لنوع المخزون ودرجة التقادم أو التقدّم، بناءً على أسعار البيع المتوقعة.

في تاريخ التقرير، بلغ إجمالي مخزون المجموعة 29.634.897 ريال عماني (2020: 18.262.134 ريال عماني) ومخصصات المخزون البطيء الحركة والمتقادمة 2.709.753 ريال عماني (2020: 2.427.076 ريال عماني) على التوالي. وبالمثل، بلغ إجمالي مخزون الشركة الأم 24.515.854 ريال عماني (2020: 13.723.531 ريال عماني) ومخصصات المخزون البطيء الحركة والمتقادمة بمبلغ 2.301.552 ريال عماني (2020: 2.112.991 ريال عماني) على التوالي. سيتم الاعتراف بأي فرق بين المبالغ المحققة في الفترات المستقبلية والمبالغ المتوقعة في بيان الدخل الشامل.

العمر الإنتاجي للممتلكات والمنشآت والمعدات

تحدد إدارة المجموعة والشركة الأم الأعمار الإنتاجية المقدرة للممتلكات والآلات والمعدات لحساب الاستهلاك. يتم تحديد هذا التقدير بعد النظر في الاستخدام المتوقع للأصل أو الاستهلاك المادي. تقوم الإدارة بمراجعة القيمة المتبقية والأعمار الإنتاجية سنوياً وسيتم تعديل رسوم الاستهلاك المستقبلية عندما تعتقد الإدارة أن الأعمار الإنتاجية تختلف عن التقديرات السابقة.

فعالية علاقة التحوط

في بداية التحوط، توثق المجموعة استراتيجيات التحوط وتقوم باختبار فعالية التحوط للتأكد من فعالية التحوط. يتم إجراء هذا التمرين في تاريخ كل تقرير لتقييم ما إذا كان التحوط سيظل سارياً طوال مدة أداة التحوط. راجع إيضاح 17 لمعرفة التغييرات المتراكمة في القيمة العادلة لأداة التحوط للمجموعة والشركة الأم (عقود السلع الأجلة).

شركة صناعة الكابلات العمانية ش م ع ع وشركتيها التابعتين

إيضاحات حول البيانات المالية
للسنة المنتهية في 31 ديسمبر 2021 (تابع)

5(أ) - ممتلكات وآلات ومعدات

المجموعة

المجموع ريال عماني	الاعمال الجارية ريال عماني	معدات المختبر ريال عماني	عدة منفردة ريال عماني	معدات مناولة المواد ريال عماني	معدات المكاتب ريال عماني	أثاث وتركيبات ريال عماني	سيارات ريال عماني	معدات وتركيبات كهربائية ريال عماني	معدات وماكينات ريال عماني	مباني ريال عماني	31 ديسمبر 2021 التكلفة
72,732,286	-	2,876,565	544,157	3,227,886	1,469,229	609,090	178,284	2,514,745	43,864,048	17,448,282	في 1 يناير 2021
1,753,266	756,826	117,812	16,522	31,538	89,343	39,598	15,350	27,157	572,682	86,438	إضافات
(127,319)	-	(33,464)	-	(26,753)	(3,911)	(737)	(43,394)	-	(18,479)	(581)	إستبعادات
74,358,233	756,826	2,960,913	560,679	3,232,671	1,554,661	647,951	150,240	2,541,902	44,418,251	17,534,139	في 31 ديسمبر 2021
45,719,443	-	2,227,144	440,950	2,707,114	1,250,330	568,382	155,191	2,408,559	26,134,344	9,827,429	في 1 يناير 2021
3,360,951	-	180,190	33,753	141,516	90,856	23,347	14,373	41,583	2,001,746	833,587	المحمل للسنة
(120,982)	-	(30,683)	-	(26,750)	(3,657)	(733)	(43,391)	-	(15,291)	(477)	الإستبعادات
48,959,412	-	2,376,651	474,703	2,821,880	1,337,529	590,996	126,173	2,450,142	28,120,799	10,660,539	في 31 ديسمبر 2021
25,398,821	756,826	584,262	85,976	410,791	217,132	56,955	24,067	91,760	16,297,452	6,873,600	في 31 ديسمبر 2021
27,012,843	-	649,421	103,207	520,772	218,899	40,708	23,093	106,186	17,729,704	7,620,853	في 31 ديسمبر 2020

تم توزيع الاستهلاك المحمل في بيان الدخل على النحو التالي:

2020	2021	تكلفة المبيعات
3,416,943	3,232,375	مصاريف إدارية
126,496	128,576	المجموع
3,543,439	3,360,951	

إيضاحات حول البيانات المالية
للسنة المنتهية في 31 ديسمبر 2021 (تابع)

5(أ) - ممتلكات وآلات ومعدات (تابع)

المجموعة										
المجموع	معدات المختبر	عدة منفردة	معدات	معدات المكاتب	أثاث	سيارات	معدات و وتركيبات كهربائية	معدات وماكينات	مباني	31 ديسمبر 2020
ريال عماني	ريال عماني	ريال عماني	مناولة المواد ريال عماني	ريال عماني	وتركيبات ريال عماني	ريال عماني	ريال عماني	ريال عماني	ريال عماني	التكلفة
72,053,679	2,845,846	497,634	3,230,336	1,483,789	598,106	184,984	2,514,745	43,542,573	17,155,666	في 1 يناير 2020
829,396	30,719	46,523	9,475	40,861	13,299	-	-	395,903	292,616	إضافات
(150,789)	-	-	(11,925)	(55,421)	(2,315)	(6,700)	-	(74,428)	-	إستبعادات
72,732,286	2,876,565	544,157	3,227,886	1,469,229	609,090	178,284	2,514,745	43,864,048	17,448,282	في 31 ديسمبر 2020
42,317,961	2,027,550	399,489	2,542,110	1,217,669	546,709	146,127	2,319,506	24,119,021	8,999,780	الإستهلاك
3,543,439	199,594	41,461	175,160	86,763	23,970	15,763	89,053	2,084,026	827,649	في 1 يناير 2020
(141,957)	-	-	(10,156)	(54,102)	(2,297)	(6,699)	-	(68,703)	-	المحمل للسنة
45,719,443	2,227,144	440,950	2,707,114	1,250,330	568,382	155,191	2,408,559	26,134,344	9,827,429	الإستبعادات
27,012,843	649,421	103,207	520,772	218,899	40,708	23,093	106,186	17,729,704	7,620,853	في 31 ديسمبر 2020
29,735,718	818,296	98,145	688,226	266,120	51,397	38,857	195,239	19,423,552	8,155,886	القيمة الدفترية
										في 31 ديسمبر 2020
										في 31 ديسمبر 2019

إيضاحات حول البيانات المالية
للسنة المنتهية في 31 ديسمبر 2021 (تابع)

5(أ) - ممتلكات وآلات ومعدات (تابع)

الشركة الأم

31 ديسمبر 2021	مباني	معدات وماكينات	معدات وتركيبات كهربائية	سيارات	أثاث وتركيبات	معدات المكاتب	معدات مناولة المواد	عدة منفردة	معدات المختبر	الاعمال الجارية	المجموع
ريال عماني	ريال عماني	ريال عماني	ريال عماني	ريال عماني	ريال عماني	ريال عماني	ريال عماني	ريال عماني	ريال عماني	ريال عماني	ريال عماني
12,286,528	30,065,706	1,571,211	141,398	426,911	911,411	2,806,402	261,055	2,728,064	-	51,198,686	
78,575	365,385	27,157	15,350	31,649	83,106	31,538	16,522	117,812	756,826	1,523,920	
-	(18,479)	-	(43,394)	(737)	(3,911)	(26,753)	-	(33,464)	-	(126,738)	
12,365,103	30,412,612	1,598,368	113,354	457,823	990,606	2,811,187	277,577	2,812,412	756,826	52,595,868	
7,351,193	19,028,877	1,488,088	118,305	394,135	792,350	2,454,410	214,567	2,078,643	-	33,920,568	
581,862	1,359,676	29,858	14,373	21,065	64,135	109,377	6,860	180,190	-	2,367,396	
-	(15,244)	-	(43,391)	(733)	(3,657)	(26,750)	-	(30,683)	-	(120,458)	
7,933,055	20,373,309	1,517,946	89,287	414,467	852,828	2,537,037	221,427	2,228,150	-	36,167,506	
4,432,048	10,039,303	80,422	24,067	43,356	137,778	274,150	56,150	584,262	756,826	16,428,362	
4,935,335	11,036,829	83,123	23,093	32,776	119,061	351,992	46,488	649,421	-	17,278,118	

تم توزيع الاستهلاك المحمل في بيان الدخل على النحو التالي:

2020	2021	تكلفة المبيعات
2,329,298	2,267,823	مصاريف إدارية
94,371	99,573	المجموع
2,423,669	2,367,396	

إيضاحات حول البيانات المالية
للسنة المنتهية في 31 ديسمبر 2021 (تابع)

5(أ) - ممتلكات وآلات ومعدات (تابع)

الشركة الأم										
31 ديسمبر 2020										
المجموع	معدات المختبر	عدة منفردة	معدات	معدات المكاتب	أثاث	سيارات	معدات	معدات وماكينات	مباني	
ريال عماني	ريال عماني	ريال عماني	مناولة المواد	ريال عماني	وتركيبات	ريال عماني	وتركيبات	ريال عماني	ريال عماني	التكلفة
			ريال عماني	ريال عماني	ريال عماني	ريال عماني	كهربائية	ريال عماني	ريال عماني	في 1 يناير 2020
50,874,775	2,697,345	217,232	2,808,852	937,117	417,412	148,098	1,571,211	30,059,222	12,018,286	إضافات
431,793	30,719	43,823	9,475	28,205	11,814	-	-	39,515	268,242	إستبعادات
(107,882)	-	-	(11,925)	(53,911)	(2,315)	(6,700)	-	(33,031)	-	في 31 ديسمبر 2020
51,198,686	2,728,064	261,055	2,806,402	911,411	426,911	141,398	1,571,211	30,065,706	12,286,528	الإستهلاك
31,602,660	1,881,261	210,383	2,328,046	790,349	373,405	109,241	1,456,352	17,676,489	6,777,134	في 1 يناير 2020
2,423,669	197,382	4,184	136,520	55,581	23,027	15,763	31,736	1,385,417	574,059	المحمل للسنة
(105,761)	-	-	(10,156)	(53,580)	(2,297)	(6,699)	-	(33,029)	-	إستبعادات
33,920,568	2,078,643	214,567	2,454,410	792,350	394,135	118,305	1,488,088	19,028,877	7,351,193	في 31 ديسمبر 2020
17,278,118	649,421	46,488	351,992	119,061	32,776	23,093	83,123	11,036,829	4,935,335	القيمة الدفترية
19,272,115	816,084	6,849	480,806	146,768	44,007	38,857	114,859	12,382,733	5,241,152	في 31 ديسمبر 2020
										في 31 ديسمبر 2019

إيضاحات حول البيانات المالية
للسنة المنتهية في 31 ديسمبر 2021 (تابع)

5(ب) أصول غير ملموسة

2020	2020	2021	2021	
الشركة الأم	المجموعة	الشركة الأم	المجموعة	
ريال عماني	ريال عماني	ريال عماني	ريال عماني	
544,697	544,697	544,697	544,697	البرمجيات التطبيقية
(54,470)	(54,470)	(108,939)	(108,939)	الإطفاء المتراكم
490,227	490,227	435,758	435,758	في 31 ديسمبر

6 عقود الإيجار

2020	2020	2021	2021	
الشركة الأم	المجموعة	الشركة الأم	المجموعة	
ريال عماني	ريال عماني	ريال عماني	ريال عماني	
الأرض حق	الأرض حق	الأرض حق	الأرض حق	
الإستخدام	الإستخدام	الإستخدام	الإستخدام	
1,316,688	1,851,728	2,438,311	3,475,535	في 1 يناير
1,249,955	1,780,299	173,295	173,295	تعديلات
(128,332)	(156,492)	(117,756)	(175,380)	الاستهلاك (إيضاح 22)
1,316,688	1,851,728	2,438,311	3,475,535	أخرى
2,438,311	3,475,535	2,493,850	3,473,450	في 31 ديسمبر

2020	2020	2021	2021	
الشركة الأم	المجموعة	الشركة الأم	المجموعة	
ريال عماني	ريال عماني	ريال عماني	ريال عماني	
التزام عقد	التزام عقد	التزام عقد الإيجار	التزام عقد الإيجار	
الإيجار	الإيجار	الإيجار	الإيجار	
1,346,659	1,893,878	2,553,464	3,614,151	في 1 يناير
1,249,955	1,780,299	173,797	173,797	تعديلات
107,464	135,588	145,550	199,910	تكلفة التمويل (إيضاح 26)
(150,614)	(195,614)	(171,643)	(261,643)	المدفوعات
-	-	-	-	أخرى
2,553,464	3,614,151	2,701,168	3,726,215	في 31 ديسمبر

2020	2020	2021	2021	
الشركة الأم	المجموعة	الشركة الأم	المجموعة	
ريال عماني	ريال عماني	ريال عماني	ريال عماني	
171,643	261,643	171,643	261,643	الجزء الجاري
2,381,821	3,352,508	2,529,525	3,464,572	الجزء غير الجاري
2,553,464	3,614,151	2,701,168	3,726,215	

قامت المجموعة بإستئجار الأراضي لمباني المصنع. عقود إيجار الأراضي عادة ما تكون مدة الإيجار بين 20 إلى 25 سنة. التزامات المجموعة بموجب عقود الإيجار مضمونة بموجب حق المؤجر في الأصول المؤجرة. بشكل عام، تم تقييد المجموعة من التنازل عن الأصول المؤجرة وتأجيرها.

قامت الشركة الأم بإستئجار أرض لمباني المصنع، في الرسيل، من المؤسسة العامة للمناطق الصناعية (مدائن)، بموجب اتفاقيات تنتهي صلاحيتها على فترات تمتد حتى 30 سبتمبر 2042. أبرمت الشركة التابعة الشركة العمانية لصناعات الألمنيوم التحويلية ش ش و إتفاقية إيجار في 6 يناير 2009 فيما يتعلق بالأرض المستخدمة في مباني المصنع، وهي صالحة حتى 28 يناير 2033.

خلال العام الحالي، أبلغت المؤسسة العامة للمناطق الصناعية (مدائن) الشركة زيادة الإيجار اعتباراً من 1 يناير 2021 من 112,500 ريال عماني إلى 171,643 ريال عماني. تم محاسبة ذات الأمر وفقاً لبنود تعديل معيار التقرير المالي الدولي 16.

شركة صناعة الكابلات العمانية ش م ع وشركتها التابعة

إيضاحات حول البيانات المالية
للسنة المنتهية في 31 ديسمبر 2021 (تابع)

6 عقود الإيجار (تابع)

التالي هي المبالغ المدرجة في بيان الدخل:

2020 الشركة الأم ريال عماني	2020 المجموعة ريال عماني	2021 الشركة الأم ريال عماني	2021 المجموعة ريال عماني	
128,332	156,492	117,756	175,380	مصروف استهلاك أصول حق استخدام (إيضاح 22)
107,464	135,588	145,550	199,910	مصروف فائدة من التزامات عقود إيجار (إيضاح 6)
235,796	292,080	263,306	375,290	إجمالي المبلغ المدرج في بيان الدخل

معدل الاقتراض الإضافي المستخدم من قبل الشركة الأم والشركة التابعة هو 5.6% (2020: 5.6%).

7 - استثمار في الشركتين التابعتين

أ- الشركة العمانية لصناعات الألمنيوم التحويلية ش و (تم تأسيسها في عُمان)

2020		2021		أسم الشركة التابعة
القيمة الدفترية	% الملكية	القيمة الدفترية	% الملكية	
ريال عماني		ريال عماني		
5.426.660	100%	5.426.660	100%	الشركة العمانية لصناعات الألمنيوم التحويلية ش و

تأسست الشركة التابعة في سلطنة عمان في عام 2008 وبدأت عملياتها التجارية اعتبارًا من يوليو 2010. تقوم هذه الشركة التابعة بتصنيع قضبان الألمنيوم والموصلات العلوية.

ب- اسوسياتد كابلز الخاصة المحدودة، الهند (تم تأسيسها في الهند)

2020		2021		أسم الشركة التابعة
القيمة الدفترية	% الملكية	القيمة الدفترية	% الملكية	
ريال عماني		ريال عماني		
960.887	100%	960.887	100%	اسوسياتد كابلز الخاصة المحدودة في الهند

الشركة مسجلة في الهند، وهي تعمل في مجال تصنيع وبيع كابلات الطاقة الكهربائية وكابلات التحكم وكابلات الأجهزة.

8 - الأوراق المالية الإستثمارية

المفصّل عنها في بيان المركز المالي كالتالي:

2020		2021		
الشركة الأم	المجموعة	الشركة الأم	المجموعة	
ريال عماني	ريال عماني	ريال عماني	ريال عماني	
1,000,000	1,015,162	1,000,000	1,010,294	التكاليف المطفأة (إيضاح أ)
254,524	254,524	243,771	243,771	إستثمارات بالقيمة العادلة من خلال الدخل الشامل الآخر (إيضاح ب)
1,254,524	1,269,686	1,243,771	1,254,065	

(أ) التكلفة المطفأة

تشمل الإستثمارات بالتكاليف المطفأة إصدار سندات التنمية رقم 51 الصادر عن البنك المركزي العماني لحكومة سلطنة عمان في ديسمبر 2016. السندات لمدة 10 سنوات بمعدل فائدة ثابت قدره 5.5% سنويًا. تعتقد الإدارة أن الخسائر الائتمانية المتوقعة المتوقعة غير جوهرية في البيانات المالية ككل.

2020		2021		إستثمارات غير مدرجة (الرجوع إلى الإيضاح أدناه)
المجموعة والشركة الأم	القيمة السوقية	المجموعة والشركة الأم	القيمة السوقية	
ريال عماني	ريال عماني	ريال عماني	ريال عماني	
168.909	168.909	254.524	254.524	
168.909	168.909	254.524	254.524	

إيضاحات حول البيانات المالية
للسنة المنتهية في 31 ديسمبر 2021 (تابع)

8 - الأوراق المالية الإستثمارية (تابع)

(ب) إستثمارات بالقيمة العادلة من خلال الدخل الشامل الآخر (أدوات الدين)

2020		2021		
المجموعة والشركة الأم التكلفة ريال عماني	القيمة السوقية ريال عماني	المجموعة والشركة الأم التكلفة ريال عماني	القيمة السوقية ريال عماني	
254,524	254,524	243,771	243,771	إستثمارات غير مدرجة (الرجوع إلى الإيضاح أدناه)
254,524	254,524	243,771	243,771	

خلال العام ، انخفض الرصيد على حساب توزيع رأس المال (صافي) 10,753 ريال عماني (2020: صافي استثمار بمبلغ 85,615 ريال عماني) في وحدات صندوق الدخل الثابت العماني.

9- المخزون

2020		2021		
الشركة الأم ريال عماني	المجموعة ريال عماني	الشركة الأم ريال عماني	المجموعة ريال عماني	
4,068,665	4,532,165	7,542,275	8,364,454	مواد خام
1,826,791	3,251,193	1,821,473	3,292,873	قطع غيار ومواد مستهلكة وخردة
6,594,345	7,846,993	12,610,312	14,400,109	بضاعة تامة الصنع
12,489,801	15,630,351	21,974,060	26,057,436	أعمال قيد التنفيذ
1,233,730	1,771,891	2,541,794	2,776,983	بضاعة في الطريق
-	859,892	-	800,478	
13,723,531	18,262,134	24,515,854	29,634,897	
(2,112,991)	(2,427,076)	(2,301,552)	(2,709,753)	ناقص: مخصص بضاعة بطيئة الحركة ومتقادمة
11,610,540	15,835,058	22,214,302	26,925,144	

حركة مخصص بضاعة بطيئة الحركة ومتقادمة هي كالتالي:

2020		2021		
الشركة الأم ريال عماني	المجموعة ريال عماني	الشركة الأم ريال عماني	المجموعة ريال عماني	
1,502,291	1,763,056	2,112,991	2,427,076	في بداية السنة
610,700	664,020	188,561	282,677	صافي مخصص للسنة
2,112,991	2,427,076	2,301,552	2,709,753	

10 - ذمم مدينة تجارية ومدنيون آخرون

2020		2021		
الشركة الأم ريال عماني	المجموعة ريال عماني	الشركة الأم ريال عماني	المجموعة ريال عماني	
44,467,007	49,376,026	43,243,336	53,286,788	ذمم مدينة تجارية
4,694,779	7,159,673	5,697,293	9,307,553	مستحق من أطراف ذات علاقة
(4,712,086)	(4,810,630)	(4,144,413)	(4,242,957)	ناقص: مخصص خسارة الإنتمان
44,449,700	51,725,069	44,796,216	58,351,384	
729,246	779,109	368,053	490,973	دفعات مسبقة
-	-	2,217,157	3,831,428	مدنيون آخرون
247,370	405,509	428,992	589,819	مدفوعات مقدمة
45,426,316	52,909,687	47,810,418	63,263,604	

شركة صناعة الكابلات العمانية ش م ع وشركتها التابعة

إيضاحات حول البيانات المالية
للسنة المنتهية في 31 ديسمبر 2021 (تابع)
10 - ذمم مدينة تجارية ومدنيون آخرون (تابع)

الحركة في مخصص خسارة الإلتزام هي كالتالي:

2020		2021		
الشركة الأم ريال عماني	المجموعة ريال عماني	الشركة الأم ريال عماني	المجموعة ريال عماني	
3,486,780	3,585,324	4,712,086	4,810,630	في بداية السنة
1,225,306	1,225,306	(567,673)	(567,673)	يضاف: (مسترد)/مخصص للسنة (إيضاح 24)
4,712,086	4,810,630	4,144,413	4,242,957	

تقدم المجموعة انتماءً لعملائها ، وبعد ذلك تعتبر الذمم المدينة التجارية قد فات موعدها استحقاقها.

كما هو موضح في الجدول أدناه ، من إجمالي أرصدة المدينين التجاريين للمجموعة والشركة الأم ، لم يتم استحقاق 50,686,288 ريال عماني و 40,236,053 ريال عماني على التوالي (2020 - 48,107,720 ريال عماني و 40,733,856 ريال عماني للمجموعة والشركة الأم لم يكونا مستحقين). ذمم مدينة تجارية بمبلغ 11,908,053 ريال عماني و 8,704,576 ريال عماني للمجموعة والشركة الأم فات موعدها استحقاقها (2020 - 8,427,979 ريال عماني و 8,427,930 ريال عماني للمجموعة والشركة الأم فات موعدها استحقاقها).
تم تكوين إجمالي مخصص خسارة الإلتزام المتوقع بمبلغ 4,242,957 ريال عماني و 4,144,413 ريال عماني (2020 - 4,810,630 ريال عماني و 4,712,086 ريال عماني على التوالي) مقابل إجمالي أرصدة الذمم المدينة التجارية للمجموعة والشركة الأم على التوالي. قام أعضاء مجلس الإدارة بتقييم المبالغ المستحقة من الأطراف ذات العلاقة ولم يلاحظوا أي أرصدة منخفضة القيمة.

المجموعة

مستحقة أكثر من 180 يوم ريال عماني	مستحقة أكثر من 120 يوم ريال عماني	مستحقة أكثر من 90 يوم ريال عماني	مستحقة أكثر من 30 يوم ريال عماني	القيمة الحالية ريال عماني	المجموع ريال عماني	
81%	27.1%	9.9%	4.2%	0.1%	62,594,341	معدل الخسارة المتوقع 2021
4,447,993	463,860	2,885,900	4,110,300	50,686,288		
82.5%	38.3%	13.7%	6%	0.3%	56,535,699	معدل الخسارة المتوقع 2020
5,100,377	741,526	170,519	2,415,557	48,107,720		
82%	30.1%	14.3%	4.3%	0.1%	48,940,629	الشركة الأم معدل الخسارة المتوقع 2021
4,446,181	251,907	2,044,743	1,961,745	40,236,053		
81%	38.3%	13.7%	6%	0.3%	49,161,786	معدل الخسارة المتوقع 2020
5,100,377	741,526	170,470	2,415,557	40,733,856		

في تاريخ التقرير ، 50٪ من الذمم المدينة التجارية للشركة الأم مستحقة من 9 عملاء (2020 - 50٪ من 9 عملاء). في تاريخ التقرير ، 39٪ من الذمم المدينة التجارية للمجموعة مستحقة من 9 عملاء (2020 - 43٪ من 9 عملاء).

نظراً لطبيعة الذمم المدينة قصيرة الأجل ، فإن قيمتها الدفترية تقارب قيمتها العادلة.

إيضاحات حول البيانات المالية
للسنة المنتهية في 31 ديسمبر 2021 (تابع)

11 - أرصدة نقدية وبنكية
أ- النقد وما في حكم النقد

2020		2021	
الشركة الأم	المجموعة	الشركة الأم	المجموعة
ريال عماني	ريال عماني	ريال عماني	ريال عماني
26,652	27,560	17,109	17,642
31,564,628	31,595,209	18,502,319	18,580,767
(188,914)	(188,914)	(188,914)	(188,914)
31,402,366	31,433,855	18,330,514	18,409,495

نقد في الصندوق
نقد في البنوك - حسابات جارية
يخصم: مخصص خسائر الإئتمان

ب- الودائع قصيرة الأجل

2020		2021	
الشركة الأم	المجموعة	الشركة الأم	المجموعة
ريال عماني	ريال عماني	ريال عماني	ريال عماني
-	-	8,850,200	8,850,200
-	-	8,850,200	8,850,200

الودائع قصيرة الأجل

الودائع قصيرة الأجل مودعة لدى البنوك التجارية في سلطنة عمان بفترات استحقاق تتراوح من ستة أشهر إلى سنة ويسعر فائدة يتراوح من 2٪ إلى 4٪. النقد والأرصدة البنكية مقومة بالريال العماني والدولار الأمريكي واليورو و عملات دول مجلس التعاون الخليجي المختلفة وهي بشكل رئيسي مع البنوك التجارية في عُمان.

12 - رأس المال

يتكون رأس مال الشركة الأم المصرح به من 120.000.000 سهم بقيمة 100 بييسة للسهم (2019 - 120.000.000 سهم بقيمة 100 بييسة للسهم الواحد).

يتكون رأس مال الشركة الأم المصدر والمدفوع بالكامل من 89.700.000 سهم بقيمة 100 بييسة للسهم الواحد (2019 - 89.700.000 سهم بقيمة 100 بييسة للسهم الواحد).

المساهمين المالكين لنسبة 10% أو أكثر من رأس مال الشركة الأم بتاريخ التقرير وعدد الأسهم التي يملكوها كالتالي:

2020		2021	
نسبة	عدد الأسهم	نسبة	عدد الأسهم
المساهمة	%	المساهمة	%
51.17	45.899.610	51.17	45.899.610
13.37	11.995.361	13.37	11.247.040

دراكا القابضة بي. في
مصطفى مختار علي اللواتي

13 - علاوة إصدار

تمثل علاوة الإصدار زيادة المبالغ المحصلة عن القيمة الاسمية للأسهم المصدرة للمساهمين خلال سنة 1998.

14 - الاحتياطي القانوني

وفقاً لمتطلبات المادة 106 من قانون الشركات التجارية العماني، يجب أن يتم تحويل 10% من صافي ربح المجموعة إلى احتياطي قانوني غير قابل للتوزيع إلى أن يعادل ذلك الاحتياطي ثلث رأس مال المجموعة المصدر على الأقل.

توقفت المجموعة والشركة التابعة (العمانية لصناعات الألمنيوم التحويلية ش م ع) عن هذه التحويلات بالنظر إلى أن الاحتياطي قد وصل إلى الحد الأدنى القانوني وهو ثلث رأس المال.

15 - الاحتياطي العام

وهو يمثل احتياطي قابل للتوزيع تم تكوينه في 31 ديسمبر 2001 لمعالجة أي تأثير لأية أحداث غير متوقعة نظراً لتزايد عمليات الشركة الأم. خلال السنة تم تحويل 10% (2020 - 10%) من صافي أرباح الشركة الأم إلى هذا الاحتياطي. يخضع التحويل لموافقة المساهمين في إجتماع الجمعية العامة السنوية القادم.

16 - الأرباح للسهم الواحد

خلال السنة تم الإعلان عن وتسديد أرباح بقيمة 13 بييسة (2020 - 35 بييسة) للسهم الواحد مجموعها 1.166.100 ريال عماني (2020 - 4.036.500 ريال عماني) متعلقة بسنة 2020.

أوصى مجلس الإدارة بتوزيع أرباح قدرها 27 بييسة (2020: 13 بييسة) للسهم الواحد عن عام 2021 بمبلغ 2,421,900 ريال عماني (2020: 1,166,100 ريال عماني)، رهنا بموافقة المساهمين في إجتماع الجمعية العامة العادية السنوية هذا العام.

إيضاحات حول البيانات المالية
للسنة المنتهية في 31 ديسمبر 2021 (تابع)
17 - احتياطات أخرى

فيما يلي ملخص عن التغييرات التراكمية في الاحتياطات الأخرى كما في تاريخ التقرير:

2020		2021		
الشركة الأم	المجموعة	الشركة الأم	المجموعة	
ريال عماني	ريال عماني	ريال عماني	ريال عماني	
2,525,392	2,324,243	2,405,816	1,920,027	احتياطي التحوط (بالصافي) (إيضاح أ)
-	(342,105)	-	(350,481)	احتياطي عملات اجنبية (ب)
(510)	(510)	(510)	(510)	احتياطي اصول مالية من خلال دخل شامل آخر (ج)
2,524,882	1,981,628	2,405,306	1,569,036	

أ- أبرمت الشركة الام والمجموعة عقود تحوط آجلة للتحوط من أي مخاطر ناتجة عن التقلبات في أسعار المعادن. الحركة في حركة تحوط التدفق النقدي كما يلي:

2020		2021		
الشركة الأم	المجموعة	الشركة الأم	المجموعة	
ريال عماني	ريال عماني	ريال عماني	ريال عماني	
754,097	663,088	2,525,392	2,324,244	في 1 يناير
5,052,849	6,186,975	8,801,796	11,554,100	التغير في القيمة العادلة خلال السنة
(2,835,897)	(4,115,660)	(8,496,816)	(11,619,578)	المكاسب المحققة من عقود التسوية المحولة إلى المخزون
(445,657)	(445,657)	(424,556)	(424,556)	إلتزامات الضريبة المؤجلة ذات الصلة
-	35,498	-	85,741	أصول الضريبة المؤجلة ذات الصلة
2,525,392	2,324,244	2,405,816	1,919,951	في 31 ديسمبر
1,771,295	1,661,156	(119,576)	(404,293)	التغير في القيمة العادلة للتحوط بعد خصم الضريبة

أية تعديلات موجبة أو سالبة للقيمة العادلة للعقود المستقبلية للسلع المخصصة كتحوطات التدفقات النقدية سيتم إدراجها في الفترة اللاحقة عند استحقاق العقود، على أنها تكلفة المخزون وفي النهاية على أنها تكلفة البيع في بيان الأرباح أو الخسائر.

المجموعة

التغييرات المترجمة في القيمة العادلة المتعلقة بالأرباح / الخسائر غير المحققة في عقود السلع الآجلة بمبلغ 2,829,673 ريال عماني مدرج في الذمم التجارية المدينة والذمم المدينة الأخرى (إيضاح 10) و 571,607 ريال عماني (إيضاح 20) المدرجة في الذمم التجارية الدائنة والأخرى (2020) - 2,971,049 ريال عماني مدرجة في ذمم مدينة تجارية وأخرى ومبلغ 236,651 ريال عماني مدرج في الذمم التجارية الدائنة والذمم الدائنة الأخرى) بشكل رئيسي على حساب الفروق بين القيم الأصلية لعقود السلع الآجلة التي أبرمتها المجموعة في سياق الأعمال العادية والقيمة السوقية لهذه العقود كما في تاريخ التقرير الخاص بمساهمي الشركة الأم.

الشركة الأم

الشركة الأم لديها مشتقات التدفقات النقدية في طبيعة عقود السلع الآجلة المدرجة في الأصول المتداولة بمبلغ 2,829,673 ريال عماني (2020) - 2,971,049 ريال عماني). التغيير التراكمي في القيمة العادلة المتعلقة بالمكاسب / الخسائر غير المحققة في عقود السلع الآجلة تم تضمينه بمبلغ 2,829,673 ريال عماني في الذمم التجارية المدينة والذمم المدينة الأخرى (2020) - 2,971,049 ريال عماني) وبشكل رئيسي على حساب الفروق بين القيم الأصلية لعقود السلع المستقبلية التي أبرمتها الشركة الأم في سياق الأعمال العادية والقيمة السوقية لهذه العقود كما في تاريخ التقرير.

تستخدم المشتقات فقط لأغراض التحوط الاقتصادي وليس كاستثمارات مضاربة.

فعالية التحوط

يتم تحديد فعالية التحوط في بداية علاقة التحوط ، ومن خلال تقييمات الفعالية المرتقبة الدورية ، لضمان وجود علاقة اقتصادية بين بند التحوط (المخزون) وأداة التحوط (عقود السلع الآجلة).

بالنسبة لعمليات التحوط ، تسعى الشركة الأم والمجموعة للدخول في علاقات تحوط حيث يتم مطابقة الشروط الهامة لأداة التحوط مع بند التحوط. لذلك تقوم المجموعة بإجراء تقييم نوعي للفعالية. إذا أثرت التغييرات في الظروف على شروط البند المغطى بحيث لا تتطابق الشروط الهامة مع الشروط الهامة لأداة التحوط ، تستخدم الشركة الأم والمجموعة طريقة المشتقات الافتراضية لتقييم الفعالية. في عمليات التحوط ، قد ينشأ عدم الفعالية إذا تغيرت توقيت المعاملة المتوقعة مما تم تقديره في الأصل. لم يكن هناك عدم فاعلية للتحوط فيما يتعلق بعقود السلع الآجلة لعامي 2021 و 2020.

الأدوات المستخدمة من قبل الشركة الأم والمجموعة

تعرض الشركة الأم والمجموعة لمخاطر التدفق النقدي الناتجة عن التقلبات في أسعار المواد الخام الأولية وهي النحاس والألمنيوم والرصاص. يتم التحوط من المخاطر بهدف تقليل التقلبات في عمليات شراء وبيع المخزون.

شركة صناعة الكابلات العمانية ش م ع وشركتيها التابعتين

إيضاحات حول البيانات المالية
للسنة المنتهية في 31 ديسمبر 2021 (تابع)
17 - احتياطات أخرى (تابع)

تأثير محاسبة التحوط على المركز المالي والأداء

2020		2021		
الشركة الأم ريال عماني	المجموعة ريال عماني	الشركة الأم ريال عماني	المجموعة ريال عماني	
2,971,049	2,971,049	2,829,673	2,829,673	القيمة الدفترية (الأصول الجارية)
-	236,651	-	571,607	القيمة الدفترية (الالتزامات الجارية)
يناير 2022 الى ابريل 2022	يناير 2022 الى ابريل 2022	يناير 2022 الى ابريل 2022	يناير 2022 الى ابريل 2022	تاريخ الاستحقاق
1:1	1:1	1:1	1:1	معدل التحوط

الحساسية

تتعرض المجموعة والشركة الأم للتغيرات في سعر السوق للسلع الأساسية التي تشكل جزءاً من المواد الخام. فيما يلي حساسية احتياطي حقوق الملكية للتغيرات في أسعار سوق السلع الأساسية (حيث تم تصنيف المشتق كتحوط فعال):

2020		2021		
الشركة الأم ريال عماني	المجموعة ريال عماني	الشركة الأم ريال عماني	المجموعة ريال عماني	
598,000	25,000	665,000	29,000	زيادة سعر السوق للسلع بنسبة 5٪ - ربح / (خسارة)
(582,000)	(278,000)	(647,000)	(309,000)	انخفاض سعر السوق للسلع بنسبة 5٪ - ربح / (خسارة)

ب- احتياطي عملات اجنبية

2020		2021		
الشركة الأم ريال عماني	المجموعة ريال عماني	الشركة الأم ريال عماني	المجموعة ريال عماني	
-	352,466	-	342,106	في 1 يناير
-	(10,360)	-	8,299	خسائر/ (ربح) العملات خلال السنة
-	342,106	-	350,405	في 31 ديسمبر

ج- الاصول المالية من خلال الدخل الاخر الشامل

2020		2021		
الشركة الأم ريال عماني	المجموعة ريال عماني	الشركة الأم ريال عماني	المجموعة ريال عماني	
(510)	(510)	(510)	(510)	في 1 يناير و 31 ديسمبر

18 - الضريبة

2020		2021		
الشركة الأم ريال عماني	المجموعة ريال عماني	الشركة الأم ريال عماني	المجموعة ريال عماني	
808,341	905,262	883,473	1,262,360	بيان الأرباح أو الخسائر:
23,613	23,613	(83,633)	(113,376)	مصروف ضريبة الدخل للسنة الحالية
(401,714)	(507,901)	(22,354)	(65,637)	مصروف ضريبة دخل السنة السابقة
430,240	420,974	777,486	1,083,347	ضريبة مؤجلة:
				متعلقة بتكوين وعكس الفروقات المؤقتة
				مصروف ضريبة الدخل الوارد في بيان الأرباح أو الخسائر

إيضاحات حول البيانات المالية
للسنة المنتهية في 31 ديسمبر 2021 (تابع)

18 - الضريبة (تابع)

بيان المركز المالي

2020		2021		الإلتزامات الجارية
الشركة الأم	المجموعة	الشركة الأم	المجموعة	
ريال عماني	ريال عماني	ريال عماني	ريال عماني	الرصيد الافتتاحي
1,424,854	1,483,446	898,400	928,515	المخصص للسنة
831,954	803,477	794,207	1,138,009	المدفوع
(1,358,408)	(1,358,408)	(775,356)	(804,164)	الرصيد النهائي
898,400	928,515	917,251	1,262,360	

الضريبة المؤجلة

يتم احتساب الضرائب المؤجلة على جميع الفروق المؤقتة بموجب طريقة الالتزام باستخدام معدل الضريبة الأساسي البالغ 15%. يُعزى صافي التزام الضريبة المؤجلة وتكاليف الضريبة المؤجلة في بيان الدخل الشامل إلى البنود التالية:

2020		2021		التزام غير جاري
الشركة الأم	المجموعة	الشركة الأم	المجموعة	
ريال عماني	ريال عماني	ريال عماني	ريال عماني	التزام الضريبة المؤجلة:
868,889	1,193,970	620,519	961,436	في 1 يناير
(248,370)	(232,534)	(38,520)	(64,764)	الحركة للسنة
620,519	961,436	581,999	896,672	في 31 ديسمبر

تعود الضريبة المؤجلة إلى البنود التالية:

2020		2021		الأثر الضريبي للإستهلاك
الشركة الأم	المجموعة	الشركة الأم	المجموعة	
ريال عماني	ريال عماني	ريال عماني	ريال عماني	الأثر الضريبي للمخصصات
1,244,234	1,624,390	1,147,740	1,491,808	الأثر الضريبي لمعيار التقرير المالي
(1,052,099)	(1,087,818)	(976,548)	(1,002,645)	الدولي 16
(17,273)	(20,793)	(13,749)	(17,047)	الأثر الضريبي لتحوط السلع
445,657	445,657	424,556	424,556	
620,519	961,436	581,999	896,672	

يوجد لدى المجموعة أصول ضريبية مؤجلة على تحوطات سلع بمقدار 35.498 ريال عماني (2019-106.857 ريال عماني والحركة هي كما يلي:

2020		2021		أصول غير جارية
الشركة الأم	المجموعة	الشركة الأم	المجموعة	
ريال عماني	ريال عماني	ريال عماني	ريال عماني	أصول ضريبية مؤجلة
-	106,857	-	35,498	في 1 يناير
-	(71,359)	-	50,243	الحركة خلال السنة
-	35,498	-	85,741	في 31 ديسمبر

فيما يلي تسوية ضريبة الدخل محسوبة على الأرباح المحاسبية بالمعدلات الضريبية السائدة مع مصروف ضريبة الدخل:

2020		2021		الربح قبل ضريبة الدخل
الشركة الأم	المجموعة	الشركة الأم	المجموعة	
ريال عماني	ريال عماني	ريال عماني	ريال عماني	الضريبة بالمعدلات المذكورة أدناه
2,596,715	2,715,358	5,526,979	7,056,373	أخرى
389,507	407,304	829,047	1,058,456	صافي مصروف ضريبة الدخل
40,733	13,670	(51,561)	24,891	
430,240	420,974	777,486	1,083,347	

إيضاحات حول البيانات المالية
للسنة المنتهية في 31 ديسمبر 2021 (تابع)

18 - الضريبة (تابع)

تتبع السلطات الضريبية في عُمان مفهوم الكيان القانوني. لا يوجد مفهوم للضرائب على المجموعة في سلطنة عُمان. بالنسبة للكيانات المسجلة في عُمان، يبلغ معدل الضريبة الساري 15% (2020: 15%). لغرض تحديد النتيجة الخاضعة للضريبة للسنة، تم تعديل الربح المحاسبي للأغراض الضريبية. تشمل التعديلات لأغراض الضريبة البنود المتعلقة بكل من الدخل والمصروف. تستند التعديلات على الفهم الحالي لقوانين وأنظمة وممارسات الضرائب الحالية.

الشركة الأم

معدل الضريبة المطبق على الشركة الأم هو 15% (2020: 15%). لغرض تحديد مصروف الضريبة للسنة المنتهية في 31 ديسمبر 2021، تم تعديل الربح المحاسبي للأغراض الضريبية. تشمل التعديلات لأغراض الضريبة البنود المتعلقة بكل من الإيرادات والمصروفات. بعد تنفيذ هذه التعديلات، يقدر متوسط معدل الضريبة الفعلي بـ 14.07% (2020: 16.57%) وينشأ الفرق بين معدلات الضريبة المطبقة البالغة 15% (2020: 15%) ومعدل الضريبة الفعلي البالغ 14.07%. بسبب الأثر الضريبي للدخل غير الخاضع للضريبة والمصاريف التي لا تعتبر قابلة للخصم. تستند التعديلات على الفهم الحالي لقوانين وأنظمة وممارسات الضرائب الحالية.

إنتهت الأمانة العامة للضرائب من إجراء الربط الضريبي للشركة الأم حتى سنة 2017.

الشركتين التابعتين

الشركة العمانية لصناعات الألمنيوم التحويلية ش و

إن المعدل الضريبي الذي ينطبق على الشركة هو 15% (2020: 15%). لقد تم تعديل الخسارة المحاسبية لأغراض الضريبة من أجل تحديد النتيجة الضريبية. تتضمن التعديلات الضريبية بنود كلاً من الإيرادات والمصاريف. تستند التعديلات على الفهم الحالي لقوانين الضرائب الحالية والأنظمة والممارسات.

حققت الشركة أرباحاً خاضعة للضريبة خلال السنة. يبلغ متوسط معدل الضريبة الفعلي 18% (2020: 18%). تم الاتفاق على الربوط الضريبية للشركة مع السلطات الضريبية حتى السنة الضريبية 2017.

اسوسيات كابل الخاصة المحدودة

إن معدل الذي ينطبق هو صفر% (2020: صفر) إن الربوط لدى دائرة الضرائب قد تم إكمالها حتى السنة المالية 2016-2017 (ربط السنة: 2017-18).

19 - مكافأة نهاية الخدمة للموظفين

الحركة في الإلتزامات مقابل مكافأة نهاية الخدمة للموظفين المدرجة في بيان المركز المالي هي كالتالي:

2020		2021	
الشركة الأم	المجموعة	الشركة الأم	المجموعة
ريال عماني	ريال عماني	ريال عماني	ريال عماني
1,258,775	1,374,931	1,262,370	1,397,850
107,585	133,256	120,921	158,644
(103,990)	(110,337)	(124,531)	(134,837)
1,262,370	1,397,850	1,258,760	1,421,657

في 1 يناير
المخصص خلال السنة (إيضاح 27)
مكافأة نهاية خدمة المدفوعة للموظفين
في 31 ديسمبر

وفقاً لأحكام معيار المحاسبة الدولي رقم 19، أجرت الإدارة تمريناً لتقييم القيمة الحالية للإلتزاماتها كما في 31 ديسمبر 2021 و 2020، باستخدام طريقة وحدة الائتمان المتوقعة، فيما يتعلق بمكافآت نهاية الخدمة للموظفين المستحقة الدفع بموجب قانون العمل العماني. بموجب هذه الطريقة، يتم إجراء تقييم لمدة الخدمة المتوقعة للموظف مع المجموعة والراتب الأساسي المتوقع في تاريخ ترك الخدمة. افتترضت الإدارة متوسط تكاليف الزيادة / الترقية بما يتماشى مع الأداء التشغيلي للمجموعة والتوقعات المستقبلية المتوقعة. تم خصم الإلتزام المتوقع في تاريخ ترك الخدمة إلى صافي القيمة الحالية باستخدام معدل خصم 5.6% (2020 - 5.6%).

20 - ذمم دائنة تجارية ودائنون آخرون

2020		2021	
الشركة الأم	المجموعة	الشركة الأم	المجموعة
8,595,925	13,463,144	12,138,832	21,184,531
665,432	667,774	407,510	1,203,504
399,888	597,874	829,873	1,178,922
3,461,015	4,382,485	3,923,200	5,327,464
13,122,260	19,111,277	17,299,415	28,894,421

ذمم دائنة تجارية
مستحق إلى أطراف ذات علاقة (إيضاح 31)
دائنون آخرون
مستحقات

إيضاحات حول البيانات المالية
للسنة المنتهية في 31 ديسمبر 2021 (تابع)

21 - قروض بنكية

2020		2021		
الشركة الأم	المجموعة	الشركة الأم	المجموعة	
-	4,621,817	-	5,196,942	قروض قصيرة الأجل
-	4,621,817	-	5,196,942	

حصلت المجموعة خلال الفترة على قروض قصيرة الأجل من بنوك تجارية لفترات تتراوح حتى 90 يوماً (2020- 90 يوماً). تحتسب الفائدة على القروض بالأسعار التجارية.

قرض الشركة التابعة مضمون برهن قانوني على جميع الأصول الحالية والمستقبلية بما في ذلك الأراضي المستأجرة والمباني الواقعة في موقع المشروع في صحار، والرهن التجاري للمصنع والمكانن والمعدات وجميع الأصول التجارية المسجلة لدى وزارة التجارة والصناعة وترويج الاستثمار، والتنازل عن المديونات تجارية ورهن سلمي على جميع أصول الشركة. تحتوي التسهيلات البنكية على تعهدات معينة تتعلق، من بين أمور أخرى، بالحفاظ على الحد الأدنى لنسبة التداول بمعدل 1 ونسبة الدين إلى حقوق الملكية التي لا تتجاوز 1.75. تمتثل OAPIL لهذه التعهدات المالية في تاريخ التقرير المالي.

22 - تكلفة المبيعات

2020		2021		
الشركة الأم	المجموعة	الشركة الأم	المجموعة	
ريال عماني	ريال عماني	ريال عماني	ريال عماني	
114,027,234	149,559,731	148,201,592	197,549,949	تكلفة مواد مستخدمة
4,798,717	5,570,074	4,895,069	5,638,188	تكلفة الموظفين (إيضاح 27)
2,329,298	3,416,943	2,267,823	3,232,375	استهلاك (إيضاح 5)
128,332	156,492	117,756	175,380	إستهلاك أصول حق الإستخدام (إيضاح 6)
947,940	1,527,165	1,126,867	1,906,690	كهرباء ومياه
643,068	1,115,276	418,053	1,094,340	مخزون ومواد استهلاكية وصيانة وتصلجات
610,700	664,020	188,561	282,677	مخصص مخزون بطيء الحركة
565,623	836,934	479,517	689,632	(إيضاح 9)
124,050,912	162,846,635	157,695,238	210,569,231	تكاليف مباشرة أخرى

23 - إيرادات أخرى

2020		2021		
الشركة الأم	المجموعة	الشركة الأم	المجموعة	
ريال عماني	ريال عماني	ريال عماني	ريال عماني	
8,554	8,554	4,700	4,700	مطالبات تأمين
(1,558)	(1,558)	2,059	2,059	الربح من بيع ممتلكات وآلات ومعدات
162,135	162,135	266,696	266,696	اتعاب ادارة من طرف ذو علاقة
170,204	170,204	166,799	166,709	الفائدة على ودائع تحت الطلب
126,558	151,096	70,638	142,092	إيرادات متنوعة
465,893	490,431	510,892	582,346	

24 - مصروفات إدارية

2020		2021		
الشركة الأم	المجموعة	الشركة الأم	المجموعة	
ريال عماني	ريال عماني	ريال عماني	ريال عماني	
2,449,106	3,021,555	2,923,292	3,531,013	تكلفة الموظفين (إيضاح 27)
215,823	415,532	139,760	314,565	اتعاب قانونية ومهنية
178,311	181,749	316,339	388,941	تأمين
305,119	308,216	324,567	329,712	تصليح وصيانة
6,129	31,818	36,423	80,821	سفر
3,380	3,380	163,306	163,306	مكافأة أعضاء مجلس الإدارة (إيضاح 30)
5,000	5,000	100,000	100,000	مساهمات إلى مؤسسات محلية
138,651	174,671	141,986	194,383	اتصالات
29,162	32,804	8,916	12,608	مطبوعات وقرطاسية
6,495	6,495	6,379	6,456	تشغيل وتصليح وصيانة المركبات
54,470	54,470	54,470	54,470	مخصص خسائر الإنتمان
94,371	126,496	99,573	128,576	إستهلاك
244,620	295,551	191,736	223,349	مصروفات متنوعة أخرى
3,730,637	4,657,737	4,506,747	5,528,200	

إيضاحات حول البيانات المالية
للسنة المنتهية في 31 ديسمبر 2021 (تابع)

25 - مصروفات المبيعات والتوزيع

2020		2021		
الشركة الأم	المجموعة	الشركة الأم	المجموعة	
ريال عماني	ريال عماني	ريال عماني	ريال عماني	
1,574,828	2,675,664	1,940,049	3,971,972	تسويق وشحن
816,481	964,823	841,229	986,417	تكاليف الموظفين (إيضاح 27)
25,616	90,419	32,056	49,396	إعلانات وترويج مبيعات
23,888	24,407	13,966	13,966	مصروفات سفر
2,440,813	3,755,313	2,827,300	5,021,751	

26 - تكاليف التمويل (الصافي)

2020		2021		
الشركة الأم	المجموعة	الشركة الأم	المجموعة	
ريال عماني	ريال عماني	ريال عماني	ريال عماني	
-	152,133	-	267,477	مصروفات الفائدة
107,464	135,588	145,550	199,910	الفائدة على التزامات الإيجار (الملاحظة 6)
(55,000)	(55,000)	(55,000)	(55,000)	الفائدة على السندات (الملاحظة 8)
228,433	238,692	(48,206)	(18,704)	التمويل (الدخل) / التكاليف الأخرى
280,897	471,413	42,344	393,683	تكاليف التمويل (الصافي)

27 - تكاليف الموظفين

7,663,146	9,087,321	8,223,951	9,634,301	رواتب و مزايا أخرى
293,572	335,874	314,718	362,673	مساهمة في خطة تقاعد محددة للموظفين العمانيين
107,585	133,256	120,921	158,644	مكافآت نهاية الخدمة للموظفين (إيضاح 19)
8,064,303	9,556,451	8,659,590	10,155,618	

28 - العائد الأساسي للسهم

يتم حساب العائد الأساسي على السهم الواحد من خلال تقسيم صافي أرباح المجموعة والشركة الأم للسنة المنسوبة إلى مساهمي الشركة الأم على المعدل المرجح للأسهم القائمة خلال السنة.

2020		2021		
الشركة الأم	المجموعة	الشركة الأم	المجموعة	
2,166,475	2,294,384	4,749,493	5,973,028	صافي أرباح السنة (ريال عماني)
89.700.000	89.700.000	89.700.000	89.700.000	المتوسط المرجح لعدد الأسهم القائمة خلال السنة
0.024	0.026	0.053	0.067	العائد الأساسي والمخفف للسهم (ريال عماني)

بما أنه لا توجد لدى المجموعة والشركة الأم أية أسهم مخفضة محتملة ، فإن الإيرادات المخفضة للسهم هي نفسها الإيرادات الأساسية للسهم.

29 - تقارير القطاعات

حددت الإدارة قطاعات التشغيل بناء على التقارير التي يراجعها المسؤولون عن اتخاذ القرار (مجلس الإدارة) ، والتي تستخدم في اتخاذ القرارات الإستراتيجية. تعمل المجموعة في قطاع عمل واحد وهو تصنيع الكابلات الكهربائية والموصلات وفقاً لمواصفات مختلفة استناداً إلى متطلبات السوق. جزء كبير من المنتجات يتم بيعه للإستخدام في الشرق الأوسط وشمال أفريقيا والأسواق الدولية.

إيضاحات حول البيانات المالية
للسنة المنتهية في 31 ديسمبر 2021 (تابع)

30 - معاملات مع أطراف ذات علاقة والارصدة

تعاقدت المجموعة على معاملات مع المساهمين وأعضاء مجلس الإدارة وشركات يملك فيها بعض أعضاء مجلس إدارة الشركة الأم والشركة التابعة مصالح. في سياق الأعمال العادية ، تقوم المجموعة ببيع بضائع إلى أطراف ذات علاقة وشراء بضائع وخدمات من أطراف ذات علاقة.

خلال السنة كانت معاملات مع الأطراف ذات العلاقة ، والتي تخضع لموافقة المساهمين في إجتماع الجمعية العامة السنوية القادم ، على النحو التالي:

2020		2021		المجموعة
المشتريات والمصروفات الأخرى	المبيعات والإيرادات الأخرى	المشتريات والمصروفات الأخرى	المبيعات والإيرادات الأخرى	
ريال عماني	ريال عماني	ريال عماني	ريال عماني	
2,146,905	13,591,695	1,782,203	11,265,162	الشركات الزميلة
2,146,905	13,591,695	1,782,203	11,265,162	

الشركة الأم

2146,905	13,591,695	1,782,203	11,265,162	الشركات الزميلة
3,936,758	116,062	6,581,617	174,955	الشركات التابعة
6,083,663	13,707,757	8,363,820	11,440,117	

تتضمن المبيعات والإيرادات الأخرى في الشركة الأم والمجموعة أتعاب الإدارة من الأطراف الأخرى ذات العلاقة بمبلغ 266.696 ريال عماني (2020 - 162.135 ريال عماني).

تعويض موظفي الإدارة الرئيسيين

تعويض موظفي الإدارة الرئيسيين للسنة يتمثل بالناتج:

2020		2021		المجموعة
الشركة الأم	المجموعة	الشركة الأم	المجموعة	
ريال عماني	ريال عماني	ريال عماني	ريال عماني	
900,057	1,124,276	1,028,096	1,132,533	مزايا التوظيف قصيرة الأجل
28,552	51,298	12,724	16,189	مكافأة نهاية الخدمة
3,380	3,380	163,306	163,306	مكافأة أعضاء مجلس الإدارة
931,989	1,178,954	1,204,126	1,312,028	

عدا عن مخصصات محددة لمكافآت لبعض كبار المسؤولين في الإدارة ، تقوم الشركة بتكوين مخصص شامل لمكافأة الموظفين كل سنة. من المبالغ التي تم تكوين مخصص لها في السنة الماضية، فإن المبالغ المسددة لكبار المسؤولين الإداريين مدرجة ضمن مزايا التوظيف قصير الأجل. مكافأة أعضاء مجلس الإدارة ومكافأة نهاية الخدمة مدرجة ضمن دائنون آخرون.

مكافأة أعضاء مجلس الإدارة

2020		2021		المجموعة
الشركة الأم	المجموعة	الشركة الأم	المجموعة	
ريال عماني	ريال عماني	ريال عماني	ريال عماني	
11,268	11,268	26,571	26,571	فابيو لجنارو روميو
12,300	12,300	29,143	29,143	محمد اللواتي
13,333	13,333	8,528	8,528	لارا كالورين محمود هنسن
11,474	11,474	27,143	27,143	منال سعيد الغازاليه
12,094	12,094	29,428	29,428	كرستيان راسكن
12,507	12,507	7,957	7,957	ميشال بندا
12,919	12,919	29,429	29,429	فابريزيو روشمان
-	-	21,472	21,472	لورا فيجيني**
-	-	20,329	20,329	ياسر الراشدي**
85,895	85,895	200,000	200,000	

قامت الشركة الأم والمجموعة بتكوين مخصص لمكافأة أعضاء مجلس الإدارة بمبلغ 200,000 ريال عماني كما في 31 ديسمبر 2021 (2020 - 85,895 ريال عماني).

إيضاحات حول البيانات المالية
للسنة المنتهية في 31 ديسمبر 2021 (تابع)

30 - معاملات مع أطراف ذات علاقة (تابع)

2020		2021		المستحق من الاطراف ذات العلاقة الشركات الزميلة
الشركة الأم ريال عماني	المجموعة ريال عماني	الشركة الأم ريال عماني	المجموعة ريال عماني	
4,694,779	7,159,673	5,697,293	9,307,553	

2020		2021		المستحق للاطراف ذات العلاقة الشركات الزميلة الشركات التابعة
الشركة الأم ريال عماني	المجموعة ريال عماني	الشركة الأم ريال عماني	المجموعة ريال عماني	
314,816	314,816	454,038	454,039	
350,616	352,958	(46,528)	749,465	
665,432	667,774	407,510	1,203,504	

المبالغ المستحقة من وإلى الأطراف ذات العلاقة هي وفقاً للشروط التعاقدية المتفق عليها بين الشركة الأم / المجموعة الأم مع الأطراف ذات العلاقة. لا توجد ضمانات فيما يتعلق بالمبالغ المستحقة من الأطراف ذات العلاقة أو المستحقة لها.

في تاريخ التقرير ، يكون كامل المبلغ المستحق من الأطراف ذات العلاقة مستحقاً من تسعة أطراف ذات صلة (2020 - ستة أطراف ذات صلة). تم تقييم المبالغ المستحقة من الأطراف ذات العلاقة على أنها انخفضت قيمتها من قبل الإدارة ، ولم يتم تحديد مخصص لخسائر الائتمان الخاصة بها

31 - التزامات وإرتباطات طارئة

2020		2021		التزامات ريال عماني	التزامات رأسمالية خطابات اعتماد
الشركة الأم ريال عماني	المجموعة ريال عماني	الشركة الأم ريال عماني	المجموعة ريال عماني		
936,906	1,142,935	608,603	870,135		
3,683,471	9,843,471	17,594,140	25,284,140		

2020		2021		ارتباطات طارئة ريال عماني	خطابات ضمان
الشركة الأم ريال عماني	المجموعة ريال عماني	الشركة الأم ريال عماني	المجموعة ريال عماني		
11,859,895	12,221,783	14,540,448	15,183,201		

كما في تاريخ التقرير ، كان لدى المجموعة التزامات طارئة فيما يتعلق بضمانات بنكية وغيرها من الضمانات الناشئة في سياق الأعمال العادية والتي من المتوقع ألا تنشأ عنها التزامات جوهرية.

32 - الأدوات المالية وإدارة المخاطر المتعلقة

الالتزامات المالية الرئيسية للمجموعة ، باستثناء المشتقات المالية، تتمثل بالفروض والإقتراضات والدائون التجاريون والآخرين. إن الغرض الرئيسي لهذه الالتزامات المالية هو لتكوين تمويل لعمليات المجموعة. يوجد لدى المجموعة أصول مالية رئيسية تتكون من قرض ومديون آخرون وتجارين والنقدية في الصندوق والودائع قصيرة الأجل ، التي تنشأ مباشرة من عملياتها. تحتفظ المجموعة أيضاً بإستثمارات بالقيمة العادلة من خلال الدخل الشامل الآخر وإستثمارات بالتكلفة المطفأة وتقوم بإبرام معاملات المشتقات المالية.

النشاط الذي تقوم به المجموعة معرض لمخاطر مالية ، وهي بالأساس مخاطر الائتمان، المخاطر السائدة في السوق (بما فيها مخاطر العملات ، ومخاطر معدلات سعر الفائدة، ومخاطر الأسعار) ومخاطر السيولة. تقوم المجموعة بإدارة المخاطر داخلياً وبموجب السياسات الموضوعية من قبل مجلس الإدارة.

مخاطر الائتمان

مخاطر الائتمان هي مخاطر تعرض الشركة لخسارة مالية في حالة إخفاق العميل في الوفاء بالتزاماته التعاقدية وتنشأ أساساً من ذمم الشركة المدينة.

تنشأ مخاطر الائتمان بالأساس من تعرض المجموعة للائتمان مع العملاء، وتشتمل على الذمم المدينة المستحقة والمعاملات التي تم الالتزام بها. لدى المجموعة سياسة لإدارة الائتمان وتقوم بالمراقبة المستمرة. يتم تقييم الائتمان على جميع العملاء الطالبين لتسهيلات الائتمان لأكثر من مبلغ محدد. المجموعة تسعى للحد من مخاطر الائتمان بالنسبة للبنوك فقط من التعامل مع البنوك ذات السمعة الجيدة بالنسبة للعملاء من خلال وضع قيود الائتمان للعملاء من الأفراد ورصد المبالغ المستحقة غير المسددة.

إيضاحات حول البيانات المالية
للسنة المنتهية في 31 ديسمبر 2021 (تابع)

32 - الأدوات المالية وإدارة المخاطر المتعلقة (تابع)

التعرض لمخاطر الائتمان

تمثل القيمة الدفترية للأصول المالية أقصى تعرض لمخاطر الائتمان. كان التعرض لمخاطر الائتمان بتاريخ التقرير متعلقاً بـ:

2020		2021		
الشركة الأم	المجموعة	الشركة الأم	المجموعة	
ريال عماني	ريال عماني	ريال عماني	ريال عماني	
49,161,786	56,535,699	48,940,629	62,594,341	المديونيات التجارية المستحقة من أطراف ذات علاقة
2,971,049	2,971,049	2,829,673	2,829,673	أدوات المالية المشتقة
31,375,714	31,406,295	27,163,605	27,242,053	الأرصدة لدى البنوك
83,508,549	90,913,043	78,933,907	92,666,067	

تتبع الشركة منتجاتها إلى عدد كبير من العملاء. يمثل أكبر خمس عملاء نسبة 35.3% من حسابات المدينة كما في 31 ديسمبر 2021 (2020): 37.4%.

لدى الشركة الأم ذمم مدينة من مشتقات الأدوات المالية من طرفين وسيطين دوليين لهما تصنيف Aa3 و Ba3 وفقاً للتصنيفات الائتمانية المنشورة من قبل خدمة المستثمر في مودي في تاريخ التقرير.

يوضح الجدول أدناه الأرصدة مع البنوك المصنفة حسب التصنيف الائتماني قصير الأجل كما تم نشره بواسطة خدمة المستثمر من مودي في تاريخ التقرير:

2020		2021		تصنيف	
الشركة الأم	المجموعة	الشركة الأم	المجموعة	موديز	
ر.ع	ر.ع	ر.ع	ر.ع		
1,950,650	1,950,650	4,035,311	4,035,311	غير مصنف	البنك الاهلي
14,458,301	14,458,301	6,812,166	6,812,166	NP	بنك ظفار
3,430,683	3,445,614	11,822,215	11,894,277	NP	بنك مسقط
534	534	8,217	8,217	NP	بنك صحار
24,802	24,802	18,749	18,749	P1	بنك ابوظبي الاول
11,126,129	11,126,129	3,833,407	3,833,407	NP	بنك إتش أس بي سي
510,938	514,815	455,833	459,710	NP	البنك الوطني
62,591	62,591	366,621	366,621	NP	بنك عمان العربي
-	11,773	-	2,509	P3	إتش دي اف سي
31,564,628	31,595,209	27,352,519	27,430,967		

31 ديسمبر 2020		أخرى		تغيرات في القيمة العادلة		تدفقات نقدية		1 يناير 2020		
ريال عماني	ريال عماني	ريال عماني	ريال عماني	ريال عماني	ريال عماني	ريال عماني	ريال عماني	ريال عماني	ريال عماني	
261.643	261.643	-	-	(157.250)	157.250	4.621.817	4.618.800	6	إلتزامات إيجار جارية (إيضاح 6)	قروض قصيرة الأجل
3.352.508	1.615.880	-	-	-	1.736.628	236.651	197.781	6	إلتزامات إيجار غير جارية (إيضاح 6)	أدوات مشتقة
8.472.619	1.877.523	38.870	38.870	(154.233)	6.710.459					

31 ديسمبر 2021		أخرى		تغيرات في القيمة العادلة		تدفقات نقدية		1 يناير 2021		
ريال عماني	ريال عماني	ريال عماني	ريال عماني	ريال عماني	ريال عماني	ريال عماني	ريال عماني	ريال عماني	ريال عماني	
261,643	261,643	-	-	(261,643)	261,643	5,196,942	4,621,817	6	إلتزامات إيجار جارية (إيضاح 6)	قروض قصيرة الأجل
3,464,572	112,064	-	-	-	3,352,508	571,607	236,651	6	إلتزامات إيجار غير جارية (إيضاح 6)	أدوات مشتقة
571,607	-	334,956	334,956	-	236,651					

9,494,764	373,707	334,956	313,482	8,472,619
-----------	---------	---------	---------	-----------

إيضاحات حول البيانات المالية
للسنة المنتهية في 31 ديسمبر 2021 (تابع)

التعرض لمخاطر الائتمان (تابع)

مخاطر السوق

إن مخاطر السوق هي مخاطر القيمة العادلة الناشئة عن التدفق النقدي المستقبلي للأدوات المالية والتي سوف تتذبذب نتيجة للتغيرات في سعر السوق. وتتضمن أسعار السوق ثلاث أنواع من المخاطر وهي: مخاطر سعر الفائدة ، مخاطر العملة ، مخاطر أسعار السلع ومخاطر الأسعار الأخرى مثل مخاطر الأسهم. وتتأثر الأدوات المالية بمخاطر السوق بما في ذلك القروض والسلف والودائع والاستثمارات المتاحة للبيع وكذلك الأدوات المالية المشتقة.

مخاطر سعر الفائدة

مخاطر أسعار الفائدة هي مخاطر تقلب القيمة العادلة أو التدفقات النقدية المستقبلية لأداة مالية بسبب التغيرات في أسعار الفائدة في السوق. تتعرض المجموعة لمخاطر أسعار الفائدة على موجوداتها ومطلوباتها التي تحمل فائدة (ودائع بنكية قصيرة الأجل ، وضمانات استثمارية بالتكلفة المطفأة ، وقروض بنكية ، ومطلوبات إيجارات وقروض لأجل). تدير الإدارة مخاطر أسعار الفائدة من خلال المراقبة المستمرة للتغيرات في أسعار الفائدة والاستفادة من التسهيلات التي تحمل فائدة أقل.

لدى المجموعة قروض قصيرة الأجل بمبلغ 5,196,942 ريال عماني (2020 - 4,621,817 ريال عماني) ولكل تغيير بنسبة 0.5% في سعر الفائدة ، سيكون التأثير على بيان الدخل مقاربًا إلى 26,000 ريال عماني (2020 - 23,100 ريال عماني) بناءً على مستوى الاقتراض. في تاريخ التقرير.

مخاطر العملة الأجنبية

مخاطر العملات الأجنبية هي مخاطر تقلب القيمة العادلة أو التدفقات النقدية المستقبلية لأداة مالية بسبب التغيرات في أسعار صرف العملات الأجنبية. تشمل المجموعة في الأسواق الدولية وتتعرض لمخاطر الصرف الأجنبي الناشئة عن التعرضات المختلفة للعملات ، وخاصة فيما يتعلق بالدولار الأمريكي واليورو والجنه الأسترليني وجميع عملات دول مجلس التعاون الخليجي.

إن غالبية الموجودات والمطلوبات المالية للمجموعة مقومة إما بالعملة المحلية. الريال العماني او العملات المربوطة بالريال العماني. نظرًا لأن الريال العماني مرتبط بالدولار الأمريكي وعملات دول مجلس التعاون الخليجي الرئيسية ، لا تعتبر الأرصدة بهذه العملات على أنها تمثل مخاطر عملة كبيرة. ومن ثم تعتقد الإدارة أنه لن يكون هناك تأثير مادي على الربحية إذا ضعفت هذه العملات الأجنبية أو زادت مقابل الريال العماني مع ثبات جميع المتغيرات الأخرى.

التغير في سعر اليورو	الأثر على الربح قبل الضريبة	
ريال عماني	ريال عماني	
5%+	(10500)	2021
5%-	10.500	
5%+	(20.940)	2020
5%-	20.940	

مخاطر أسعار السلع

تتأثر المجموعة بتقلبات بعض السلع. تتطلب أنشطتها التشغيلية الشراء المستمر وتصنيع الكابلات الكهربائية ، وبالتالي تتطلب إمدادًا مستمرًا بالنحاس والألمنيوم والرماس. بسبب التقلبات المتزايدة بشكل كبير في سعر الأصل ، قام مجلس الإدارة بتطوير وإصدار استراتيجية لإدارة المخاطر فيما يتعلق بمخاطر أسعار السلع الأساسية والتخفيف من حدتها.

لإدارة مخاطر تقلب أسعار المعادن ، تستخدم الإدارة العقود الآجلة للتحوط من أي مخاطر مهمة تنشأ عن التقلبات في أسعار المعادن. العقود الآجلة لها آجال استحقاق تقل عن سنة واحدة بعد تاريخ التقرير.

مخاطر أسعار الأسهم

تتعرض المجموعة لمخاطر الأسعار المتعلقة بالاستثمارات المدرجة التي تحتفظ بها المجموعة والمتداولة في الأسواق المالية المنظمة. لإدارة مخاطر الأسعار الناشئة عن الاستثمارات في حقوق الملكية ، ترافق الإدارة باستمرار السوق والعوامل الرئيسية التي تؤثر على تحركات سوق الأوراق المالية. تعتقد الإدارة أن تأثير تقلب الأسعار على الاستثمارات المدرجة لن يكون جوهريًا بالنظر إلى حجم الاستثمارات المدرجة في تاريخ التقرير. في تاريخ التقرير ، كان تعرض المجموعة لمخاطر أسعار الأسهم غير مهم.

مخاطر السيولة

تحتفظ المجموعة بحدود ائتمانية بنكية كافية ومعتمدة للوفاء بالتزاماتها عند استحقاقها للدفع ، وبالتالي فهي لا تتعرض لمخاطر سيولة كبيرة.

شركة صناعة الكابلات العمانية ش م ع وشركتيها التابعتين

إيضاحات حول البيانات المالية
للسنة المنتهية في 31 ديسمبر 2021 (تابع)

التعرض لمخاطر الإئتمان (تابع)

يلخص الجدول أدناه تواريخ استحقاق المطلوبات المالية غير المخصوصة للمجموعة والشركة الأم بناءً على تواريخ الدفع التعاقدية.

الشركة الأم					
المجموع ريال عماني	أكثر من سنة واحدة ريال عماني	6 أشهر إلى سنة واحدة ريال عماني	3 إلى 6 أشهر ريال عماني	أقل من 3 أشهر ريال عماني	
2021					
16,891,905	-	287,188	725,873	15,878,844	ذمم دائنة تجارية ودائنون آخرون
407,510	-	24,142	28,889	354,479	مبالغ مستحقة لأطراف ذات علاقة
4,502,304	4,330,660	85,822	-	85,822	إلتزامات عقود الإيجار
21,801,719	4,330,660	397,152	754,762	16,319,145	
الشركة الأم					
المجموع ريال عماني	أكثر من سنة واحدة ريال عماني	6 أشهر إلى سنة واحدة ريال عماني	3 إلى 6 أشهر ريال عماني	أقل من 3 أشهر ريال عماني	
2020					
12,456,828	-	357,169	210,624	11,889,035	ذمم دائنة تجارية ودائنون آخرون
665,432	-	54,533	552,304	58,595	مبالغ مستحقة إلى أطراف ذات علاقة
4,588,125	4,416,482	85821	-	85,822	إلتزامات عقود الإيجار
17,710,385	4,416,482	497,523	762,928	12,033,452	
المجموعة					
المجموع ريال عماني	أكثر من سنة واحدة ريال عماني	6 أشهر إلى سنة واحدة ريال عماني	3 إلى 6 أشهر ريال عماني	أقل من 3 أشهر ريال عماني	
2021					
27,690,917	-	287,188	725,873	26,677,856	ذمم دائنة تجارية ودائنون آخرون
1,203,504	-	24,142	31,231	1,148,131	مبالغ مستحقة إلى أطراف ذات علاقة
571,607	-	-	-	571,607	الادوات المالية المشتقة
6,032,304	5,770,660	130,822	22,500	108,322	إلتزامات عقود الإيجار
35,498,332	5,770,660	442,152	779,604	28,505,916	
2020					
18,443,503	-	357,169	210,624	17,875,710	ذمم دائنة تجارية ودائنون آخرون
667,774	-	54,533	554,646	58,595	مبالغ مستحقة إلى أطراف ذات علاقة
236,651	-	-	-	236,651	الادوات المالية المشتقة
6,208,125	5,946,482	130,821	22,500	108,322	إلتزامات عقود الإيجار
25,556,053	5,946,482	542,523	787,770	18,279,278	

إيضاحات حول البيانات المالية
للسنة المنتهية في 31 ديسمبر 2021 (تابع)

33 - القيم العادلة للأدوات المالية

القيم العادلة

تشتمل الأدوات المالية على الأصول والالتزامات المالية والمشتقات. تتكون الأصول المالية من الأرصدة لدى البنوك والمدينين والاستثمارات بالقيمة العادلة من خلال الدخل الشامل الآخر. تتكون الإلتزامات المالية من القروض لأجل والذمم التجارية الدائنة والدائنون الآخرون. المشتقات متعلقة بعقود تحوط أسعار العملات الأجلة والسلع.

إن القيم العادلة للأدوات المالية لا تختلف جوهرياً من قيمها الدفترية كما في تاريخ بيان المركز المالي .

2020		2021		الاصول المالية
الشركة الأم ريال عماني	المجموعة ريال عماني	الشركة الأم ريال عماني	المجموعة ريال عماني	
49,161,786	56,535,699	48,940,629	62,594,341	المديونيات التجارية والمستحق من أطراف ذات علاقة
2,971,049	2,971,049	2,829,673	2,829,673	أدوات المالية المشتقة
1,000,000	1,015,162	1,000,000	1,010,294	استثمارات بالتكلفة المطفأة
254,524	254,524	243,771	243,771	استثمارات بالقيمة العادلة من خلال الشركة الأم
-	-	8,850,200	8,850,200	الأرصدة لدى البنوك
31,564,628	31,595,209	18,502,319	18,580,767	الأرصدة لدى البنوك
84,951,987	92,371,643	80,366,592	94,109,046	

2020		2021		الالتزامات المالية
الشركة الأم ريال عماني	المجموعة ريال عماني	الشركة الأم ريال عماني	المجموعة ريال عماني	
9,261,357	14,130,918	12,546,342	22,388,035	دائنون تجاريون ومستحق لأطراف ذات علاقة
-	236,651	-	571,607	أدوات المالية المشتقة
-	4,621,817	-	5,196,942	قروض بنكية
2,553,464	3,614,151	2,701,168	3,726,215	مطلوبات الإيجار
11,814,821	22,603,537	15,247,510	31,882,799	

بسبب الطبيعة قصيرة الأجل للموجودات والمطلوبات المالية، فإن قيمها العادلة لا تختلف بشكل جوهري عن قيمتها الدفترية في تاريخ التقرير. في حالة المطلوبات المالية غير المتداولة، فإن معدل خصمها يقارب سعر الفائدة الحالي في السوق، وبالتالي فإن قيمها العادلة تقترب أيضاً من قيمتها الدفترية في تاريخ التقرير.

التسلسل الهرمي للقيمة العادلة

تستخدم المجموعة التسلسل الهرمي التالي لتحديد الإفصاح عن القيمة العادلة للأدوات المالية عن طريق أسلوب التقييم:

المستوى 1: الأسعار (غير المعدلة) المدرجة في الأسواق النشطة للأصول أو الخصوم المطابقة؛

المستوى 2: تقنيات أخرى لجميع المدخلات التي لها تأثير كبير على القيمة العادلة المسجلة يمكن ملاحظتها، إما بشكل مباشر أو غير مباشر؛

المستوى 3: التقنيات التي تستخدم المدخلات التي لها تأثير كبير على القيمة العادلة المسجلة التي لا تستند إلى بيانات السوق التي يمكن ملاحظتها.

كما في 31 ديسمبر، يوجد لدى المجموعة إستثمارات متاحة للبيع غير مدرجة التي يتم تقييمها بالتكلفة كما هو مبين في الإيضاح 8 بموجب المستوى 3 من فئة قياس القيمة العادلة.

أصول تم قياسها بالقيمة العادلة

المستوى 3	المستوى 2	المستوى 1	المجموع
ريال عماني	ريال عماني	ريال عماني	ريال عماني

-	243,771	-	243,771
-	2,829,673	-	2,829,673

2021

الشركة الأم

إستثمارات بالقيمة العادلة من خلال الدخل الشامل الآخر (إيضاح 8)
عقد سلع أجل (إيضاح 10)

المجموعة

-	243,771	-	243,771
-	2,829,673	-	2,829,673

إستثمارات بالقيمة العادلة من خلال الدخل الشامل الآخر (إيضاح 8)
عقد سلع أجل (صافي) (إيضاحين 10 و 20)

إيضاحات حول البيانات المالية
للسنة المنتهية في 31 ديسمبر 2021 (تابع)

أصول تم قياسها بالقيمة العادلة (تابع)

المستوى 3	المستوى 2	المستوى 1	المجموع	
ريال عماني	ريال عماني	ريال عماني	ريال عماني	
				2020
				الشركة الأم
-	254,524	-	254,524	إستثمارات بالقيمة العادلة من خلال الدخل الشامل الآخر (إيضاح 8)
-	2,971,049	-	2,971,049	عقد سلع أجل (إيضاح 20)
				المجموعة
-	254,524	-	254,524	إستثمارات بالقيمة العادلة من خلال الدخل الشامل الآخر (إيضاح 8)
-	2,734,398	-	2,734,398	عقد سلع أجل (صافي) (إيضاح 17)

خلال السنتين المشمولة بالتقرير المنتهيتين في 31 ديسمبر 2021 و 31 ديسمبر 2020، لم يتم إجراء تحويلات بين المستوى 1 والمستوى 2 لقياسات القيمة العادلة، كما لم يتم إجراء تحويل من وإلى المستوى 3 لقياسات القيمة العادلة.

34 - إدارة رأس المال

أهداف المجموعة من إدارة رأس المال ضمان مقدرة المجموعة على الاستمرار بالأعمال التجارية، وبالتالي الاستمرار في توفير عائدات ومصالح إلى المساهمين والمستفيدين الآخرين. إن سياسة الإدارة الحفاظ على قاعدة رأسمال قوية من أجل الحفاظ على الدائنين وثقة السوق واستدامة تنمية الأعمال في المستقبل.

إن الإدارة واثقة من الحفاظ على المستوى الحالي للربحية من خلال تعزيز أعلى خط نمو والحكمة في إدارة التكاليف. المجموعة لا تخضع لمتطلبات رأس المال المفروضة من الخارج.

تتكون هيكله رأسمال المجموعة من رأس المال والإحتياطي القانوني والإحتياطيات الأخرى والأرباح المحتفظ بها. لا يوجد هناك أي تغيير في أغراض وسياسات أو عمليات المجموعة للسنتين المنتهيتين في 31 ديسمبر 2021 و 31 ديسمبر 2020.

35 - تأثير تفشي كوفيد 19

تطور تفشي كوفيد 19 بسرعة في عام 2020 ، مع عدد كبير من الإصابات. أثرت الإجراءات التي اتخذتها الحكومات المختلفة لاحتواء الفيروس على النشاط الاقتصادي وأعمال الشركة بطرق مختلفة ومهمة.

في العام الثاني ، بمساعدة اللقاحات ، كان لتفشي كوفيد 19 تأثير أقل على الحياة اليومية ، لكن مشاكل سلسلة التوريد وصلت إلى ذروتها مع مهلة أطول من حيث توافر المواد الخام والأسعار.

كان التأثير الرئيسي لكوفيد 19 على الشركة الأم هو انخفاض المبيعات خلال عام 2020 ، حيث انخفض حجم المبيعات بنسبة 16.5% و 19% للمجموعة والأم على التوالي مقارنة بالعام السابق. في عام 2021 ، حققت الشركة انتعاشًا إيجابيًا بنسبة 29.7% و 26.5% في المبيعات في المجموعة والشركة الأم وسجلت مبيعات بقيمة 227 مليون ريال عماني و 169 مليون ريال عماني على التوالي ، متجاوزة بذلك فترة ما قبل كوفيد 19.

اعتمادًا على مدة أزمة كوفيد 19 والتأثير السلبي المستمر على النشاط الاقتصادي ، قد تشهد الشركة الأم والمجموعة نتائج / نموًا أقل نسبيًا من الاتجاه التاريخي.

الآثار المترتبة على كوفيد 19 مستمرة والنتيجة النهائية لهذا الحدث غير معروفة وبالتالي لا يمكن تحديد التأثير الكامل على المجموعة والشركة الأم للأحداث والظروف التي نشأت بعد تاريخ التقرير المالي بشكل معقول في تاريخ التفويض لهذه المالية صياغات. سيتم دمج تأثير كوفيد 19 على المجموعة والشركة الأم ، عند معرفة ذلك ، في تحديد تقديرات وافتراضات المجموعة والشركة الأم التي تؤثر على المبالغ المعلنة لإيراداتها ومصروفاتها وموجوداتها ومطلوباتها.